

2013년 상반기 적용

건설공사 표준품셈 개정결과

2012. 12

국 토 해 양 부



한국건설기술연구원



【개정목차】

I . 개정

토 목 부 문

제2장 가설공사	1
제4장 조경공사	2
제5장 기초	30
제11장 기계경비	32
제14장 항만	34
제15장 터널	37
제17장 철강 및 철골공사	44
제19장 관부설 및 접합	45
제21장 측량	46

건축 부문

제7장 철골공사	52
제8장 벽돌공사	54
제9장 블록공사	62
제11장 타일공사	69

기계설비 부문

제1장 공통공사	79
----------	----

II . 주기승급

토 목 분 야

제2장 가설공사	112
제3장 토공사	122
제6장 철근콘크리트 공사	125
제7장 돌쌓기 및 헐기	140
제8장 골재채집	141
제9장 운반	143
제10장 기계화 시공	145
제12장 도로포장 및 유지	146
제15장 터널	167
제16장 궤도공사	168
제17장 철강 및 철골공사	172
제19장 관부설 및 접합	175

건축 부문

제6장 철근콘크리트공사	178
제7장 철골공사	183

기계설비 부문

제3장 수력발전 기계설비공사	184
제4장 제철기계설비공사	185
제8장 기타 기계설비공사	187

I . 개정

토 목 부 문

건설공사 표준품셈 개정결과

- 제 2장 가설공사 -

2012. 12

국 토 해 양 부



한국건설기술연구원



구분	현 행					개 정					비고
보완	2-13 자동세륜기 설치 (대당)					2-13 자동세륜기 설치 (대당)					토목/건축/설비
	구 분	단 위	설 치	해 체	비 고	구 분	단 위	설 치	해 체	비 고	
	비 계 공	인	2	2		비 계 공	인	2	2		
	지 계 차	hr	1	1		지 계 차	hr	1	1		
	<p>[주] ① 본 품은 자동세륜기 설치 또는 해체시 적용한다.</p> <p>② 본 품은 5ton 지게차를 이용하여 세륜기를 설치할 때의 품이며 기계경비는 별도 계상한다.</p> <p>③ 세륜기의 기초설치 및 철거에 소요되는 재료 및 품은 사용장비의 사양에 따라 별도 계상한다.</p> <p>④ 세륜기 가동을 위한 전기배선과 급수배관에 소요되는 재료 및 품은 별도 계상한다.</p>					<p>[주] ① 본 품은 자동세륜기 롤타입(8롤, 10롤) 설치와 해체일때 기준이다.</p> <p>②, ③, ④항 “현행과 동일”</p>					

- 제4장 조경공사 -

2012. 12

국 토 해 양 부

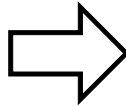


한국건설기술연구원



편제 - 현행

4-1 떼붙임 및 초파류종
4-1-1 떼붙임
4-1-2 종자판 붙임공
4-1-3 초류종자 살포공
1.초류종자 살포
2.거적덮기
4-1-4 초류종자 파종공
4-2 뿌리들림
4-3 굴취
4-3-1 나무높이에 의한 굴취
4-3-2 흉고직경에 의한 굴취
4-3-3 근원직경에 의한 굴취
4-3-4 관목류 굴취
4-3-5 묘목류 굴취
4-4 식재
4-4-1 나무높이에 의한 식재
4-4-2 흉고직경에 의한 식재
4-4-3 근원직경에 의한 식재
4-4-4 관목류 식재
1.단식
2.군식
4-4-5 묘목류 식재
4-4-6 초화류 식재 및 파종공
4-4-7 롤형 지피식물 식재
4-5 유지관리
4-5-1 전정
1.일반전정
2.가로수 전정
4-5-2 수간보호
4-5-3 관수
1.인력관수
2.살수차에 의한 관수
4-5-4 제초 및 풀깎기
4-5-5 시비
1.교목시비
2.관목시비
3.잔디시비
4-5-6 약제 살포공
1.수목류 약제살포
2.잔디 약제살포
4-6 정원석 쌓기 및 놓기
4-7 암절개면 보호식재공



편제 - 개정

4-1 식재기반 조성
4-1-1 식재면 고르기
4-2 잔디 및 초화류
4-2-1 잔디붙임
4-2-2 초화류 및 초류종자
1.초류종자 살포(기계살포)
2.거적덮기
3.초화류 파종
4.초화류 식재
4-3 관목
4-3-1 굴취
4-3-2 식재
1.단식
2.군식
4-4 교목
4-4-1 굴취
1.뿌리들림
2.나무높이에 의한 굴취
3.근원(흉고)직경에 의한 굴취
4-4-2 식재
1.나무높이에 의한 식재
2.흉고(근원)직경에 의한 식재
4-5 유지관리
4-5-1 전정
1.일반전정
2.가로수 전정
4-5-2 수간보호
4-5-3 관수
1.인력관수
2.살수차에 의한 관수
4-5-4 제초 및 풀깎기
1.잔디깎기 및 제초
2.예초
4-5-5 시비
1.교목시비
2.관목시비
3.잔디시비
4-5-6 약제 살포공
1.수목류 약제살포
2.잔디 약제살포
4-6 조경구조물
4-6-1 조경석 쌓기 및 놓기
1.정원석 쌓기 및 놓기
2.조경 유용석 쌓기 및 놓기
4-7 비탈면 녹화
4-7-1 절토사면 녹화
1.부착망 설치
2.식생기반제 뿌어붙이기

구분	현행	개정	비고																	
보완	<p>4-1 떼붙임 및 초류파종 4-1-1 떼붙임(재배잔디)</p> <p style="text-align: right;">(100㎡당)</p> <table border="1" data-bbox="181 263 1055 395"> <thead> <tr> <th>구분</th> <th>보통인부</th> <th>단위</th> </tr> </thead> <tbody> <tr> <td>줄떼</td> <td>4.0~5.0</td> <td rowspan="2">인</td> </tr> <tr> <td>평떼</td> <td>5.0~7.0</td> </tr> </tbody> </table> <p>[주] ① 본 품은 재배잔디를 붙이는 품으로 재료소운반, 흙고르기, 흙파기, 뗏밥주기, 관수 및 나무리를 포함한다. ② 떼값 및 운반은 별도 계상한다. ③ 줄떼는 10~30cm 간격을 표준으로 한다. ④ 조경상 세공(묘지, 정원 및 공원, 경기장, 기념물 주변등)을 요하는 떼붙임에 있어서는 현장조건에 따라 그 품의 일부 또는 전부를 조경공으로 계상할 수 있다.</p>	구분	보통인부	단위	줄떼	4.0~5.0	인	평떼	5.0~7.0	<p>4-2 잔디 및 초화류 4-2-1 잔디붙임</p> <p style="text-align: right;">(100㎡당)</p> <table border="1" data-bbox="1088 247 1951 387"> <thead> <tr> <th>구분</th> <th>조경공(인)</th> <th>보통인부(인)</th> </tr> </thead> <tbody> <tr> <td>줄떼</td> <td>0.84</td> <td>1.96</td> </tr> <tr> <td>평떼</td> <td>0.99</td> <td>2.31</td> </tr> </tbody> </table> <p>[주] ① 본품은 재배잔디를 붙이는 품으로 재료소운반, 흙파기, 뗏밥주기, 물주기 및 나무리를 포함한다. ② 식재 후 1회 기준의 물주기는 포함되어 있으며, 유지관리는 "4-5 유지관리"에 따라 별도 계상한다. ③ 줄떼는 10~30cm 간격을 표준으로 한다.</p>	구분	조경공(인)	보통인부(인)	줄떼	0.84	1.96	평떼	0.99	2.31	토목/건축
구분	보통인부	단위																		
줄떼	4.0~5.0	인																		
평떼	5.0~7.0																			
구분	조경공(인)	보통인부(인)																		
줄떼	0.84	1.96																		
평떼	0.99	2.31																		

구분	현행						개정	비고																		
삭제	4-1 폐붙임 및 초류과중 4-1-2 종자판 붙임공 <div style="text-align: right;">(100㎡당)</div> <table border="1" data-bbox="181 252 1057 432"> <thead> <tr> <th>규격</th> <th>객토량(㎡)</th> <th>퇴비(kg)</th> <th>비료(kg)</th> <th>종자(ℓ)</th> <th>특별인부(인)</th> </tr> </thead> <tbody> <tr> <td>폭 10cm 두께 3cm(21줄)</td> <td>0.756</td> <td>17</td> <td>13</td> <td>1.3</td> <td>5.46</td> </tr> <tr> <td>폭 10cm 두께 3cm(26줄)</td> <td>0.936</td> <td>20</td> <td>15</td> <td>1.5</td> <td>6.76</td> </tr> </tbody> </table> <p>[주] 본품은 경사 10%, 범면길이 10m일 경우이며 경사가 급해짐에 따라 할증할 수 있다.</p>						규격	객토량(㎡)	퇴비(kg)	비료(kg)	종자(ℓ)	특별인부(인)	폭 10cm 두께 3cm(21줄)	0.756	17	13	1.3	5.46	폭 10cm 두께 3cm(26줄)	0.936	20	15	1.5	6.76	<u>“삭제”</u>	토목/건축
규격	객토량(㎡)	퇴비(kg)	비료(kg)	종자(ℓ)	특별인부(인)																					
폭 10cm 두께 3cm(21줄)	0.756	17	13	1.3	5.46																					
폭 10cm 두께 3cm(26줄)	0.936	20	15	1.5	6.76																					

구분	현행					개정					비고																																																																																																																										
보완	<p>4-1 때붙임 및 초류과중 4-1-3 초류종자 살포공 1. 초류종자 살포 (100m²당)</p> <table border="1" data-bbox="185 304 1048 746"> <thead> <tr> <th>구</th> <th>분</th> <th>규격</th> <th>단위</th> <th>수량</th> <th>비고</th> </tr> </thead> <tbody> <tr> <td>종</td> <td>자</td> <td></td> <td>kg</td> <td>2~3</td> <td>재료할증 포함</td> </tr> <tr> <td>비</td> <td>료</td> <td>복합비료</td> <td>"</td> <td>10</td> <td>"</td> </tr> <tr> <td>피</td> <td>복</td> <td>화이버 또는 펄프류</td> <td>"</td> <td>18</td> <td>"</td> </tr> <tr> <td>침</td> <td>방</td> <td>합성접착제</td> <td>"</td> <td>5~15</td> <td>"</td> </tr> <tr> <td>색</td> <td>소</td> <td>마아카이드그린</td> <td>"</td> <td>0.2</td> <td>"</td> </tr> <tr> <td>중</td> <td>자</td> <td>2,500~3,000 ℓ</td> <td>시간</td> <td>0.37</td> <td></td> </tr> <tr> <td>펌</td> <td>프</td> <td>φ 50mm</td> <td>"</td> <td>0.32</td> <td></td> </tr> <tr> <td>특</td> <td>별</td> <td></td> <td>인</td> <td>0.07</td> <td></td> </tr> <tr> <td>보</td> <td>통</td> <td></td> <td>"</td> <td>0.07</td> <td></td> </tr> </tbody> </table> <p>[주] ① 본 품은 소운반을 포함한 것이며, 트럭(4.5톤급)의 기계경비는 별도 계상한다. ② 살수양생 및 객토량이 필요할 때는 별도 계상한다. ③ 시공전의 비탈면 정리 및 청소품이 포함되어 있다.</p>					구	분	규격	단위	수량	비고	종	자		kg	2~3	재료할증 포함	비	료	복합비료	"	10	"	피	복	화이버 또는 펄프류	"	18	"	침	방	합성접착제	"	5~15	"	색	소	마아카이드그린	"	0.2	"	중	자	2,500~3,000 ℓ	시간	0.37		펌	프	φ 50mm	"	0.32		특	별		인	0.07		보	통		"	0.07		<p>4-2 잔디 및 초화류 4-2-2 초화류 및 초류종자 1. 초류종자 살포(<u>기계살포</u>) (100m²당)</p> <table border="1" data-bbox="1081 304 1944 746"> <thead> <tr> <th>구</th> <th>분</th> <th>규격</th> <th>단위</th> <th>수량</th> <th>비고</th> </tr> </thead> <tbody> <tr> <td rowspan="5">자재</td> <td>종</td> <td>자</td> <td>kg</td> <td>2~3</td> <td>재료할증포함</td> </tr> <tr> <td>비</td> <td>료</td> <td>kg</td> <td>10</td> <td>"</td> </tr> <tr> <td>피</td> <td>복</td> <td>화이버/펄프류</td> <td>kg</td> <td>18</td> <td>"</td> </tr> <tr> <td>침</td> <td>방</td> <td>합성접착제</td> <td>kg</td> <td>5~15</td> <td>"</td> </tr> <tr> <td>색</td> <td>소</td> <td>착 색 제</td> <td>kg</td> <td>0.2</td> <td>"</td> </tr> <tr> <td rowspan="3">장비</td> <td>중</td> <td>자</td> <td>2500 ~ 3500 ℓ</td> <td>hr</td> <td>0.24</td> </tr> <tr> <td>트</td> <td>럭</td> <td>4.5ton</td> <td>hr</td> <td>0.24</td> </tr> <tr> <td>펌</td> <td>프</td> <td>φ 50mm</td> <td>hr</td> <td>0.24</td> </tr> <tr> <td rowspan="2">인력</td> <td>조</td> <td>경</td> <td></td> <td>인</td> <td>0.07</td> </tr> <tr> <td>보</td> <td>통</td> <td></td> <td>인</td> <td>0.04</td> </tr> </tbody> </table> <p>[주] ① 본 품은 트럭에 종자살포기가 장착되어 살포하는 것을 기준한 것이다. ② 본 품은 소운반 및 재료배합이 포함되어 있다.. ③ 살수양생 및 객토가 필요한 때는 별도 계상한다.</p>					구	분	규격	단위	수량	비고	자재	종	자	kg	2~3	재료할증포함	비	료	kg	10	"	피	복	화이버/펄프류	kg	18	"	침	방	합성접착제	kg	5~15	"	색	소	착 색 제	kg	0.2	"	장비	중	자	2500 ~ 3500 ℓ	hr	0.24	트	럭	4.5ton	hr	0.24	펌	프	φ 50mm	hr	0.24	인력	조	경		인	0.07	보	통		인	0.04	토목/건축
구	분	규격	단위	수량	비고																																																																																																																																
종	자		kg	2~3	재료할증 포함																																																																																																																																
비	료	복합비료	"	10	"																																																																																																																																
피	복	화이버 또는 펄프류	"	18	"																																																																																																																																
침	방	합성접착제	"	5~15	"																																																																																																																																
색	소	마아카이드그린	"	0.2	"																																																																																																																																
중	자	2,500~3,000 ℓ	시간	0.37																																																																																																																																	
펌	프	φ 50mm	"	0.32																																																																																																																																	
특	별		인	0.07																																																																																																																																	
보	통		"	0.07																																																																																																																																	
구	분	규격	단위	수량	비고																																																																																																																																
자재	종	자	kg	2~3	재료할증포함																																																																																																																																
	비	료	kg	10	"																																																																																																																																
	피	복	화이버/펄프류	kg	18	"																																																																																																																															
	침	방	합성접착제	kg	5~15	"																																																																																																																															
	색	소	착 색 제	kg	0.2	"																																																																																																																															
장비	중	자	2500 ~ 3500 ℓ	hr	0.24																																																																																																																																
	트	럭	4.5ton	hr	0.24																																																																																																																																
	펌	프	φ 50mm	hr	0.24																																																																																																																																
인력	조	경		인	0.07																																																																																																																																
	보	통		인	0.04																																																																																																																																

구분	현행	개정	비고																					
보완	<p>4-1 폐활입 및 초류과중 4-1-3 초류종자 살포공 2. 거적덮기 (100m²당)</p> <table border="1" data-bbox="174 300 1057 432"> <thead> <tr> <th>구분</th> <th>단위</th> <th>수량</th> <th>비고</th> </tr> </thead> <tbody> <tr> <td>특별인부</td> <td>인</td> <td>0.15</td> <td></td> </tr> <tr> <td>보통인부</td> <td>인</td> <td>0.23</td> <td></td> </tr> </tbody> </table> <p>[주] ① 본 품은 성토사면 또는 토공사면 등에 시공되는 초류종자 살포에 시공되는 거적덮기를 설치하는 것으로 소운반이 포함되어 있다. ② 재료량(거적, 고정판, 착지판, 매트고정판, 비닐끈 등)은 설계수량에 따른다.</p>	구분	단위	수량	비고	특별인부	인	0.15		보통인부	인	0.23		<p>4-2 잔디 및 초화류 4-2-2 초화류 및 초류종자 2. 거적덮기 (100m²당)</p> <table border="1" data-bbox="1075 300 1957 432"> <thead> <tr> <th>구분</th> <th>단위</th> <th>수량</th> </tr> </thead> <tbody> <tr> <td>조경공</td> <td>인</td> <td>0.20</td> </tr> <tr> <td>보통인부</td> <td>인</td> <td>0.07</td> </tr> </tbody> </table> <p>[주] ① 본 품은 성토 또는 절토사면에 거적덮기를 설치하는 것으로 소운반이 포함되어 있다. ② 재료량(거적, 고정판, 착지판, 매트고정판, 비닐끈 등)은 설계수량에 따라 별도 계상한다.</p>	구분	단위	수량	조경공	인	0.20	보통인부	인	0.07	토목/건축
구분	단위	수량	비고																					
특별인부	인	0.15																						
보통인부	인	0.23																						
구분	단위	수량																						
조경공	인	0.20																						
보통인부	인	0.07																						

구분	현행	개정	비고
편제 수정	<p>4-1 <u>폐활입 및 초류과중</u> 4-1-4 <u>초류종자 파종공</u></p> <p>“내용 생략”</p>	<p>4-2 <u>잔디 및 초화류</u> 4-2-2 <u>초화류 및 초류종자</u> 3. <u>초류종자 파종</u></p> <p>“내용 생략”</p>	토목/건축

구분	현행								개정						비고																																																																																																																																																																			
보완	4-2 뿌리돌림 <div style="text-align: right;">(주당)</div> <table border="1" style="width: 100%; border-collapse: collapse;"> <thead> <tr> <th>근원 직경 (cm)</th> <th>조경공 (인)</th> <th>보통 인부 (인)</th> <th>새끼 (m)</th> <th>근원 직경 (cm)</th> <th>조경공 (인)</th> <th>보통 인부 (인)</th> <th>새끼 (m)</th> </tr> </thead> <tbody> <tr><td>3</td><td>0.03</td><td>0.01</td><td><u>1.0</u></td><td>36</td><td>1.86</td><td>0.22</td><td><u>75</u></td></tr> <tr><td>5</td><td>0.06</td><td>0.01</td><td><u>2.1</u></td><td>42</td><td>2.04</td><td>0.25</td><td><u>86</u></td></tr> <tr><td>7</td><td>0.11</td><td>0.01</td><td><u>4.1</u></td><td>48</td><td>2.32</td><td>0.28</td><td><u>108</u></td></tr> <tr><td>9</td><td>0.17</td><td>0.02</td><td><u>7.2</u></td><td>54</td><td>2.79</td><td>0.33</td><td><u>140</u></td></tr> <tr><td>11</td><td>0.23</td><td>0.03</td><td><u>13.5</u></td><td>60</td><td>3.07</td><td>0.36</td><td><u>150</u></td></tr> <tr><td>13</td><td>0.30</td><td>0.03</td><td><u>18.3</u></td><td>66</td><td>4.18</td><td>0.50</td><td><u>162</u></td></tr> <tr><td>15</td><td>0.37</td><td>0.05</td><td><u>22</u></td><td>72</td><td>4.65</td><td>0.55</td><td><u>270</u></td></tr> <tr><td>18</td><td>0.56</td><td>0.06</td><td><u>25</u></td><td>78</td><td>5.21</td><td>0.62</td><td><u>291</u></td></tr> <tr><td>21</td><td>0.65</td><td>0.08</td><td><u>31</u></td><td>84</td><td>6.51</td><td>0.78</td><td><u>324</u></td></tr> <tr><td>24</td><td>0.74</td><td>0.09</td><td><u>38</u></td><td>90</td><td>7.06</td><td>0.85</td><td><u>345</u></td></tr> <tr><td>30</td><td>1.58</td><td>0.19</td><td><u>52</u></td><td>100</td><td>7.90</td><td>0.95</td><td><u>370</u></td></tr> </tbody> </table>								근원 직경 (cm)	조경공 (인)	보통 인부 (인)	새끼 (m)	근원 직경 (cm)	조경공 (인)	보통 인부 (인)	새끼 (m)	3	0.03	0.01	<u>1.0</u>	36	1.86	0.22	<u>75</u>	5	0.06	0.01	<u>2.1</u>	42	2.04	0.25	<u>86</u>	7	0.11	0.01	<u>4.1</u>	48	2.32	0.28	<u>108</u>	9	0.17	0.02	<u>7.2</u>	54	2.79	0.33	<u>140</u>	11	0.23	0.03	<u>13.5</u>	60	3.07	0.36	<u>150</u>	13	0.30	0.03	<u>18.3</u>	66	4.18	0.50	<u>162</u>	15	0.37	0.05	<u>22</u>	72	4.65	0.55	<u>270</u>	18	0.56	0.06	<u>25</u>	78	5.21	0.62	<u>291</u>	21	0.65	0.08	<u>31</u>	84	6.51	0.78	<u>324</u>	24	0.74	0.09	<u>38</u>	90	7.06	0.85	<u>345</u>	30	1.58	0.19	<u>52</u>	100	7.90	0.95	<u>370</u>	4-4 교목 4-4-1 굴취 1. 뿌리돌림 <div style="text-align: right;">(주당)</div> <table border="1" style="width: 100%; border-collapse: collapse;"> <thead> <tr> <th>근원직경 (cm)</th> <th>조경공 (인)</th> <th>보통인부 (인)</th> <th>근원직경 (cm)</th> <th>조경공 (인)</th> <th>보통인부 (인)</th> </tr> </thead> <tbody> <tr><td>3</td><td>0.03</td><td>0.01</td><td>36</td><td>1.86</td><td>0.22</td></tr> <tr><td>5</td><td>0.06</td><td>0.01</td><td>42</td><td>2.04</td><td>0.25</td></tr> <tr><td>7</td><td>0.11</td><td>0.01</td><td>48</td><td>2.32</td><td>0.28</td></tr> <tr><td>9</td><td>0.17</td><td>0.02</td><td>54</td><td>2.79</td><td>0.33</td></tr> <tr><td>11</td><td>0.23</td><td>0.03</td><td>60</td><td>3.07</td><td>0.36</td></tr> <tr><td>13</td><td>0.30</td><td>0.03</td><td>66</td><td>4.18</td><td>0.50</td></tr> <tr><td>15</td><td>0.37</td><td>0.05</td><td>72</td><td>4.65</td><td>0.55</td></tr> <tr><td>18</td><td>0.56</td><td>0.06</td><td>78</td><td>5.21</td><td>0.62</td></tr> <tr><td>21</td><td>0.65</td><td>0.08</td><td>84</td><td>6.51</td><td>0.78</td></tr> <tr><td>24</td><td>0.74</td><td>0.09</td><td>90</td><td>7.06</td><td>0.85</td></tr> <tr><td>30</td><td>1.58</td><td>0.19</td><td>100</td><td>7.90</td><td>0.95</td></tr> </tbody> </table>	근원직경 (cm)	조경공 (인)	보통인부 (인)	근원직경 (cm)	조경공 (인)	보통인부 (인)	3	0.03	0.01	36	1.86	0.22	5	0.06	0.01	42	2.04	0.25	7	0.11	0.01	48	2.32	0.28	9	0.17	0.02	54	2.79	0.33	11	0.23	0.03	60	3.07	0.36	13	0.30	0.03	66	4.18	0.50	15	0.37	0.05	72	4.65	0.55	18	0.56	0.06	78	5.21	0.62	21	0.65	0.08	84	6.51	0.78	24	0.74	0.09	90	7.06	0.85	30	1.58	0.19	100	7.90	0.95	토목/건축
근원 직경 (cm)	조경공 (인)	보통 인부 (인)	새끼 (m)	근원 직경 (cm)	조경공 (인)	보통 인부 (인)	새끼 (m)																																																																																																																																																																											
3	0.03	0.01	<u>1.0</u>	36	1.86	0.22	<u>75</u>																																																																																																																																																																											
5	0.06	0.01	<u>2.1</u>	42	2.04	0.25	<u>86</u>																																																																																																																																																																											
7	0.11	0.01	<u>4.1</u>	48	2.32	0.28	<u>108</u>																																																																																																																																																																											
9	0.17	0.02	<u>7.2</u>	54	2.79	0.33	<u>140</u>																																																																																																																																																																											
11	0.23	0.03	<u>13.5</u>	60	3.07	0.36	<u>150</u>																																																																																																																																																																											
13	0.30	0.03	<u>18.3</u>	66	4.18	0.50	<u>162</u>																																																																																																																																																																											
15	0.37	0.05	<u>22</u>	72	4.65	0.55	<u>270</u>																																																																																																																																																																											
18	0.56	0.06	<u>25</u>	78	5.21	0.62	<u>291</u>																																																																																																																																																																											
21	0.65	0.08	<u>31</u>	84	6.51	0.78	<u>324</u>																																																																																																																																																																											
24	0.74	0.09	<u>38</u>	90	7.06	0.85	<u>345</u>																																																																																																																																																																											
30	1.58	0.19	<u>52</u>	100	7.90	0.95	<u>370</u>																																																																																																																																																																											
근원직경 (cm)	조경공 (인)	보통인부 (인)	근원직경 (cm)	조경공 (인)	보통인부 (인)																																																																																																																																																																													
3	0.03	0.01	36	1.86	0.22																																																																																																																																																																													
5	0.06	0.01	42	2.04	0.25																																																																																																																																																																													
7	0.11	0.01	48	2.32	0.28																																																																																																																																																																													
9	0.17	0.02	54	2.79	0.33																																																																																																																																																																													
11	0.23	0.03	60	3.07	0.36																																																																																																																																																																													
13	0.30	0.03	66	4.18	0.50																																																																																																																																																																													
15	0.37	0.05	72	4.65	0.55																																																																																																																																																																													
18	0.56	0.06	78	5.21	0.62																																																																																																																																																																													
21	0.65	0.08	84	6.51	0.78																																																																																																																																																																													
24	0.74	0.09	90	7.06	0.85																																																																																																																																																																													
30	1.58	0.19	100	7.90	0.95																																																																																																																																																																													
<p>[주] ① 분은 근원직경의 4배로 한다.</p> <p>② 새끼감기는 분크기 36cm이하일 때 1줄로 감고, 36cm~72cm인 경우는 2줄로 감고, 72cm 이상의 경우는 3줄로 6cm간격으로 한다.</p>								<p>[주] ① 뿌리돌림은 수목 이식 전에 뿌리 분 밖으로 돌출된 뿌리를 깨끗이 절단하여 주근 가까운 곳의 측근과 잔뿌리의 발달을 촉진시키는 작업이다.</p> <p>② 분은 근원직경의 4~5배로 한다.</p> <p>③ 뿌리 절단 부위의 보호를 위한 재료비는 별도 계상한다.</p>																																																																																																																																																																										

구분	현행	개정	비고																																																																																																									
보완	<p>4-3 굴취 4-3-1 나무높이에 의한 굴취</p> <p style="text-align: right;">(주당)</p> <table border="1" data-bbox="181 300 1055 775"> <thead> <tr> <th rowspan="2">나무높이 (m)</th> <th rowspan="2">조경공 (인)</th> <th rowspan="2">보통인부 (인)</th> <th colspan="3">운반(적재량) (주)</th> </tr> <tr> <th>2.5톤트럭</th> <th>4.5톤트럭</th> <th>8톤트럭</th> </tr> </thead> <tbody> <tr><td>1.0이하</td><td>0.05</td><td>0.01</td><td>71</td><td>126</td><td>195</td></tr> <tr><td>1.1~1.5</td><td>0.06</td><td>0.01</td><td>71</td><td>126</td><td>195</td></tr> <tr><td>1.6~2.0</td><td>0.08</td><td>0.01</td><td>52</td><td>92</td><td>143</td></tr> <tr><td>2.1~2.5</td><td>0.10</td><td>0.02</td><td>37</td><td>67</td><td>104</td></tr> <tr><td>2.6~3.0</td><td>0.12</td><td>0.02</td><td>30</td><td>52</td><td>83</td></tr> <tr><td>3.1~3.5</td><td>0.15</td><td>0.03</td><td>17</td><td>30</td><td>49</td></tr> <tr><td>3.6~4.0</td><td>0.18</td><td>0.03</td><td>17</td><td>30</td><td>49</td></tr> <tr><td>4.1~4.5</td><td>0.21</td><td>0.03</td><td>12</td><td>21</td><td>36</td></tr> <tr><td>4.6~5.0</td><td>0.25</td><td>0.04</td><td>12</td><td>21</td><td>36</td></tr> <tr><td>5.1~5.5</td><td>0.28</td><td>0.05</td><td>12</td><td>21</td><td>36</td></tr> <tr><td>5.6~6.0</td><td>0.32</td><td>0.05</td><td>7</td><td>14</td><td>26</td></tr> </tbody> </table> <p>[주] ① 본품은 곱술(나무높이 3m이상은 “4-3-3 근원직경에 의한 굴취” 적용), 독일가문비나무, 동백나무, 리기다소나무, 섬잣나무, 실편백, 아왜나무, 잣나무, 잣나무, 주목, 측백나무, 편백, 선향나무 등 이와 유사한 수종에 적용한다. ② 분은 근원직경의 4배로 한다. ③ 새끼감기는 분크기 36cm이하일 때는 1줄로 감고 36~72cm인 경우는 2줄로 감고, 72cm이상인 경우에는 3줄로 6cm간격으로 감는다. ④ 굴취는 뿌리를 새끼로 돌려매는 품을 포함하며, 분이 없는 경우는 굴취품의 20%를 감한다. ⑤ 굴취시 야생일 경우에는 굴취품의 20%까지 가산할 수 있다. ⑥ 가마니와 새끼는 별도 계상한다. ⑦ 현장의 시공조건, 수목의 성장에 따라 기계사용이 불가피한 경우 별도 계상한다. ⑧ 나무높이가 6m를 초과할 때는 나무높이에 비례하여 할증할 수 있다. ⑨ 굴취수목의 운반을 위하여 운반로를 개설하여야 하는 경우에는 그 비용을 별도 계상한다.</p>	나무높이 (m)	조경공 (인)	보통인부 (인)	운반(적재량) (주)			2.5톤트럭	4.5톤트럭	8톤트럭	1.0이하	0.05	0.01	71	126	195	1.1~1.5	0.06	0.01	71	126	195	1.6~2.0	0.08	0.01	52	92	143	2.1~2.5	0.10	0.02	37	67	104	2.6~3.0	0.12	0.02	30	52	83	3.1~3.5	0.15	0.03	17	30	49	3.6~4.0	0.18	0.03	17	30	49	4.1~4.5	0.21	0.03	12	21	36	4.6~5.0	0.25	0.04	12	21	36	5.1~5.5	0.28	0.05	12	21	36	5.6~6.0	0.32	0.05	7	14	26	<p>4-4 교목 4-4-1 굴취 2. 나무높이에 의한 굴취</p> <p style="text-align: right;">(주당)</p> <table border="1" data-bbox="1077 300 1955 775"> <thead> <tr> <th>나무높이(m)</th> <th>조경공 (인)</th> <th>보통인부 (인)</th> </tr> </thead> <tbody> <tr><td>1.0이하</td><td>0.06</td><td>0.01</td></tr> <tr><td>1.1 ~ 1.5</td><td>0.07</td><td>0.02</td></tr> <tr><td>1.6 ~ 2.0</td><td>0.08</td><td>0.02</td></tr> <tr><td>2.1 ~ 2.5</td><td>0.10</td><td>0.03</td></tr> <tr><td>2.6 ~ 3.0</td><td>0.11</td><td>0.03</td></tr> <tr><td>3.1 ~ 3.5</td><td>0.13</td><td>0.03</td></tr> <tr><td>3.6 ~ 4.0</td><td>0.15</td><td>0.04</td></tr> <tr><td>4.1 ~ 4.5</td><td>0.17</td><td>0.04</td></tr> <tr><td>4.6 ~ 5.0</td><td>0.19</td><td>0.05</td></tr> </tbody> </table> <p>비고 - 분이 없는 경우 굴취품의 20%를 감한다.</p> <p>[주] ① 본 품은 근원(흉고)직경을 추정하기 어려운 수종에 적용한다. * 곱술(3m 이하), 독일가문비나무, 동백나무, 리기다소나무, 섬잣나무, 실편백, 아왜나무, 잣나무, 잣나무, 주목, 측백나무, 편백, 선향나무 등 이와 유사한 수종에 적용할 수 있다. ② 분은 근원직경의 4~5배로 한다. ③ 본 품은 준비, 구덩이파기, 뿌리절단, 분뜨기, 운반준비 작업을 포함한다. ④ 분뜨기, 운반준비를 위한 재료비는 별도 계상한다. ⑤ 굴취시 야생일 경우에는 굴취품의 20%까지 가산할 수 있다. ⑥ 현장의 시공조건, 수목의 성장에 따라 기계사용이 불가피한 경우 별도 계상한다. ⑦ 굴취수목의 운반을 위하여 운반로를 개설하여야 하는 경우에는 그 비용을 별도 계상한다.</p>	나무높이(m)	조경공 (인)	보통인부 (인)	1.0이하	0.06	0.01	1.1 ~ 1.5	0.07	0.02	1.6 ~ 2.0	0.08	0.02	2.1 ~ 2.5	0.10	0.03	2.6 ~ 3.0	0.11	0.03	3.1 ~ 3.5	0.13	0.03	3.6 ~ 4.0	0.15	0.04	4.1 ~ 4.5	0.17	0.04	4.6 ~ 5.0	0.19	0.05	토목/건축
나무높이 (m)	조경공 (인)				보통인부 (인)	운반(적재량) (주)																																																																																																						
		2.5톤트럭	4.5톤트럭	8톤트럭																																																																																																								
1.0이하	0.05	0.01	71	126	195																																																																																																							
1.1~1.5	0.06	0.01	71	126	195																																																																																																							
1.6~2.0	0.08	0.01	52	92	143																																																																																																							
2.1~2.5	0.10	0.02	37	67	104																																																																																																							
2.6~3.0	0.12	0.02	30	52	83																																																																																																							
3.1~3.5	0.15	0.03	17	30	49																																																																																																							
3.6~4.0	0.18	0.03	17	30	49																																																																																																							
4.1~4.5	0.21	0.03	12	21	36																																																																																																							
4.6~5.0	0.25	0.04	12	21	36																																																																																																							
5.1~5.5	0.28	0.05	12	21	36																																																																																																							
5.6~6.0	0.32	0.05	7	14	26																																																																																																							
나무높이(m)	조경공 (인)	보통인부 (인)																																																																																																										
1.0이하	0.06	0.01																																																																																																										
1.1 ~ 1.5	0.07	0.02																																																																																																										
1.6 ~ 2.0	0.08	0.02																																																																																																										
2.1 ~ 2.5	0.10	0.03																																																																																																										
2.6 ~ 3.0	0.11	0.03																																																																																																										
3.1 ~ 3.5	0.13	0.03																																																																																																										
3.6 ~ 4.0	0.15	0.04																																																																																																										
4.1 ~ 4.5	0.17	0.04																																																																																																										
4.6 ~ 5.0	0.19	0.05																																																																																																										

구분	현 행	개 정	비고
보완	<p><u>4-3 굴취</u> <u>4-3-2 흉고직경에 의한 굴취</u></p> <p>“내 용 생략”</p>	<p><u>4-4 교목</u> <u>4-4-1 굴취</u> <u>3. 근원(흉고)직경에 의한 굴취</u></p> <p>“통 합 반 영 ”</p>	토목/건축

구분	현행	개정	비고																																																																																																																																				
보완	<p>4-3 굴취 4-3-3 근원직경에 의한 굴취</p> <p style="text-align: right;">(주당)</p> <table border="1" data-bbox="181 308 1046 727"> <thead> <tr> <th rowspan="2">근원직경 (cm)</th> <th rowspan="2">조경공 (인)</th> <th rowspan="2">보통인부 (인)</th> <th colspan="3">운반(적재량) (주)</th> </tr> <tr> <th>2.5톤트럭</th> <th>4.5톤트럭</th> <th>8톤트럭</th> </tr> </thead> <tbody> <tr> <td>4이하</td> <td>0.11</td> <td>0.01</td> <td>71</td> <td>126</td> <td>195</td> </tr> <tr> <td>• • •</td> <td>• • •</td> <td>• • •</td> <td>• • •</td> <td>• • •</td> <td>• • •</td> </tr> <tr> <td>30</td> <td>2.20</td> <td>0.31</td> <td></td> <td>1</td> <td>4</td> </tr> </tbody> </table> <p>[주] ① 본 품은 소나무, 감나무, 꽃사과, 노각나무, 느티나무, 대추나무, 마가목, 매화나무, 모감주나무, 모과나무, 목련, 배롱나무, 산딸나무, 산수유, 이팝나무, 자귀나무, 층층나무, 쪽동백, 단풍, 회화나무, 후박나무, 등나무, 능소화, 참나무류등 기타 이와 유사한 수종에 적용한다. ② 분은 근원직경의 4배로 한다. ③ 새끼감기는 분크기 36cm 이하일때는 1줄로 감고 분크기 36cm ~72cm인 경우 2줄로 감고 72cm이상인 경우에는 3줄로 6cm간격으로 감는다. ④ 굴취는 뿌리를 새끼로 돌려매는 품을 포함하며 분이 없는 경우는 굴취품의 20%를 감한다. ⑤ 굴취시 야생일 경우에는 굴취품의 20%까지 가산할 수 있다. ⑥ 가마니와 새끼는 별도 계상한다. ⑦ 현장의 시공조건, 수목의 성장에 따라 기계사용이 불가피한 경우 별도 계상한다. ⑧ 근원직경이 30cm를 초과할 때는 근원직경에 비례하여 할증할 수 있다. ⑨ 본 품은 흉고를 측정할 수 없는 수종에 적용한다. ⑩ 굴취수목의 운반을 위하여 운반로를 개설하여야 하는 경우에는 그 비용을 별도 계상한다.</p>	근원직경 (cm)	조경공 (인)	보통인부 (인)	운반(적재량) (주)			2.5톤트럭	4.5톤트럭	8톤트럭	4이하	0.11	0.01	71	126	195	• • •	• • •	• • •	• • •	• • •	• • •	30	2.20	0.31		1	4	<p>4-4 교목 4-4-1 굴취 3. 근원(흉고)직경에 의한 굴취</p> <p style="text-align: right;">(주당)</p> <table border="1" data-bbox="1077 308 1942 903"> <thead> <tr> <th>근원(흉고)직경 (cm)</th> <th>조경공 (인)</th> <th>보통인부 (인)</th> <th>굴삭기 (hr)</th> <th>크레인 (hr)</th> </tr> </thead> <tbody> <tr><td>4이하</td><td>0.08</td><td>0.02</td><td>-</td><td>-</td></tr> <tr><td>5(4이하)</td><td>0.1</td><td>0.03</td><td>-</td><td>-</td></tr> <tr><td>6~ 7(5 ~ 6)</td><td>0.17</td><td>0.04</td><td>-</td><td>-</td></tr> <tr><td>8 ~ 9(7 ~ 8)</td><td>0.27</td><td>0.07</td><td>-</td><td>-</td></tr> <tr><td>10 ~11(9)</td><td>0.15</td><td>0.06</td><td>0.49</td><td>-</td></tr> <tr><td>12 ~ 14(10 ~ 12)</td><td>0.26</td><td>0.08</td><td>0.59</td><td>-</td></tr> <tr><td>15 ~ 17(13 ~ 14)</td><td>0.40</td><td>0.10</td><td>0.71</td><td>-</td></tr> <tr><td>18 ~ 19(15 ~ 16)</td><td>0.51</td><td>0.11</td><td>0.81</td><td>-</td></tr> <tr><td>20 ~ 24(17 ~ 20)</td><td>0.67</td><td>0.13</td><td>0.95</td><td>0.19</td></tr> <tr><td>25 ~ 29(21 ~ 24)</td><td>0.90</td><td>0.16</td><td>1.15</td><td>0.23</td></tr> <tr><td>30 ~ 34(25 ~ 28)</td><td>1.12</td><td>0.19</td><td>1.35</td><td>0.27</td></tr> <tr><td>35 ~ 39(29 ~ 32)</td><td>1.35</td><td>0.22</td><td>1.55</td><td>0.31</td></tr> <tr><td>40 ~ 44(33 ~ 37)</td><td>1.57</td><td>0.25</td><td>1.74</td><td>0.35</td></tr> <tr><td>45 ~ 49(38 ~ 41)</td><td>1.80</td><td>0.28</td><td>1.94</td><td>0.39</td></tr> <tr><td>50 ~ 54(42 ~ 45)</td><td>2.02</td><td>0.31</td><td>2.14</td><td>0.43</td></tr> <tr><td>55 ~ 59(46 ~ 49)</td><td>2.25</td><td>0.34</td><td>2.34</td><td>0.47</td></tr> <tr><td>60(50)</td><td>2.38</td><td>0.36</td><td>2.46</td><td>0.50</td></tr> </tbody> </table> <p>비고 - 분이 없는 경우 굴취품의 20%를 감한다.</p> <p>[주] ① 본 품은 교목류 수종에 적용한다. ② 분은 근원직경의 4~5배로 한다. ③ 본 품은 준비, 구덩이파기, 뿌리절단, 분뜨기, 운반준비 작업을 포함한다. ④ 현장의 시공조건, 수목의 성장에 따라 기계사용이 불가피한 경우 별도 계상한다. ⑤ 분 뜨기, 운반준비를 위한 재료비는 별도 계상한다. ⑥ 굴취시 야생일 경우에는 굴취품의 20%까지 가산할 수 있다. ⑦ 굴취수목의 운반을 위하여 운반로를 개설하여야 하는 경우에는 그 비용을 별도 계상한다. ⑧ 장비 규격은 다음을 기준으로 한다.</p> <table border="1" data-bbox="1133 1286 1942 1481"> <thead> <tr> <th>근원직경</th> <th>굴삭기</th> <th>크레인</th> </tr> </thead> <tbody> <tr> <td>10cm ~ 19cm</td> <td>0.4m'</td> <td>-</td> </tr> <tr> <td>20cm ~ 26cm</td> <td>0.6m'</td> <td>트럭탑재형 크레인 10ton</td> </tr> <tr> <td>27cm ~ 39cm</td> <td>0.6m'</td> <td>트럭탑재형 크레인 15ton</td> </tr> <tr> <td>40cm ~ 60cm</td> <td>0.6m'</td> <td>크레인(타이어) 25 ~50ton</td> </tr> </tbody> </table>	근원(흉고)직경 (cm)	조경공 (인)	보통인부 (인)	굴삭기 (hr)	크레인 (hr)	4이하	0.08	0.02	-	-	5(4이하)	0.1	0.03	-	-	6~ 7(5 ~ 6)	0.17	0.04	-	-	8 ~ 9(7 ~ 8)	0.27	0.07	-	-	10 ~11(9)	0.15	0.06	0.49	-	12 ~ 14(10 ~ 12)	0.26	0.08	0.59	-	15 ~ 17(13 ~ 14)	0.40	0.10	0.71	-	18 ~ 19(15 ~ 16)	0.51	0.11	0.81	-	20 ~ 24(17 ~ 20)	0.67	0.13	0.95	0.19	25 ~ 29(21 ~ 24)	0.90	0.16	1.15	0.23	30 ~ 34(25 ~ 28)	1.12	0.19	1.35	0.27	35 ~ 39(29 ~ 32)	1.35	0.22	1.55	0.31	40 ~ 44(33 ~ 37)	1.57	0.25	1.74	0.35	45 ~ 49(38 ~ 41)	1.80	0.28	1.94	0.39	50 ~ 54(42 ~ 45)	2.02	0.31	2.14	0.43	55 ~ 59(46 ~ 49)	2.25	0.34	2.34	0.47	60(50)	2.38	0.36	2.46	0.50	근원직경	굴삭기	크레인	10cm ~ 19cm	0.4m'	-	20cm ~ 26cm	0.6m'	트럭탑재형 크레인 10ton	27cm ~ 39cm	0.6m'	트럭탑재형 크레인 15ton	40cm ~ 60cm	0.6m'	크레인(타이어) 25 ~50ton	토목/건축
근원직경 (cm)	조경공 (인)				보통인부 (인)	운반(적재량) (주)																																																																																																																																	
		2.5톤트럭	4.5톤트럭	8톤트럭																																																																																																																																			
4이하	0.11	0.01	71	126	195																																																																																																																																		
• • •	• • •	• • •	• • •	• • •	• • •																																																																																																																																		
30	2.20	0.31		1	4																																																																																																																																		
근원(흉고)직경 (cm)	조경공 (인)	보통인부 (인)	굴삭기 (hr)	크레인 (hr)																																																																																																																																			
4이하	0.08	0.02	-	-																																																																																																																																			
5(4이하)	0.1	0.03	-	-																																																																																																																																			
6~ 7(5 ~ 6)	0.17	0.04	-	-																																																																																																																																			
8 ~ 9(7 ~ 8)	0.27	0.07	-	-																																																																																																																																			
10 ~11(9)	0.15	0.06	0.49	-																																																																																																																																			
12 ~ 14(10 ~ 12)	0.26	0.08	0.59	-																																																																																																																																			
15 ~ 17(13 ~ 14)	0.40	0.10	0.71	-																																																																																																																																			
18 ~ 19(15 ~ 16)	0.51	0.11	0.81	-																																																																																																																																			
20 ~ 24(17 ~ 20)	0.67	0.13	0.95	0.19																																																																																																																																			
25 ~ 29(21 ~ 24)	0.90	0.16	1.15	0.23																																																																																																																																			
30 ~ 34(25 ~ 28)	1.12	0.19	1.35	0.27																																																																																																																																			
35 ~ 39(29 ~ 32)	1.35	0.22	1.55	0.31																																																																																																																																			
40 ~ 44(33 ~ 37)	1.57	0.25	1.74	0.35																																																																																																																																			
45 ~ 49(38 ~ 41)	1.80	0.28	1.94	0.39																																																																																																																																			
50 ~ 54(42 ~ 45)	2.02	0.31	2.14	0.43																																																																																																																																			
55 ~ 59(46 ~ 49)	2.25	0.34	2.34	0.47																																																																																																																																			
60(50)	2.38	0.36	2.46	0.50																																																																																																																																			
근원직경	굴삭기	크레인																																																																																																																																					
10cm ~ 19cm	0.4m'	-																																																																																																																																					
20cm ~ 26cm	0.6m'	트럭탑재형 크레인 10ton																																																																																																																																					
27cm ~ 39cm	0.6m'	트럭탑재형 크레인 15ton																																																																																																																																					
40cm ~ 60cm	0.6m'	크레인(타이어) 25 ~50ton																																																																																																																																					

구분	현행						개정			비고																																																
보완	4-3 굴취 4-3-4 관목류 굴취 <div style="text-align: right;">(주당)</div> <table border="1" data-bbox="181 252 1055 472"> <thead> <tr> <th rowspan="2">나무높이 (m)</th> <th rowspan="2">조경공 (인)</th> <th rowspan="2">보통인부 (인)</th> <th colspan="3">운반(적재량) (주)</th> </tr> <tr> <th>2.5톤트럭</th> <th>4.5톤트럭</th> <th>8톤트럭</th> </tr> </thead> <tbody> <tr> <td>0.3 이하</td> <td>0.01</td> <td>0.002</td> <td>580</td> <td>996</td> <td>1,570</td> </tr> <tr> <td>0.3~0.7</td> <td>0.04</td> <td>0.006</td> <td>373</td> <td>644</td> <td>1,009</td> </tr> <tr> <td>0.8~1.1</td> <td>0.08</td> <td>0.01</td> <td>181</td> <td>319</td> <td>500</td> </tr> <tr> <td>1.2~1.5</td> <td>0.14</td> <td>0.02</td> <td>113</td> <td>201</td> <td>315</td> </tr> </tbody> </table> <p>[주] ① 본품은 근원부에서 분지되어 다년생으로 자라는 수종으로서 팡나무, 팡팡나무, 목서, 사철나무(등근형 포함), 치자나무, 팔손이나마, 피라칸사스, 향나무(등근형), 회양목, 눈향나무, 철쭉, 매자나무, 명자나무, 무궁화, 박태기나무, 병꽃나무, 불두화, 수수꽃다리, 조팝나무, 쥐똥나무, 해당화, 화살나무, 황매화, 흰말채나무, 개나리, 고팡나무, 모란, 장미등, 기타 이와 유사한 수종에 적용한다.</p> <p>② 분은 근원직경의 4배로 한다.</p> <p>③ 새끼감기는 분크기 36cm 이하일 때는 1줄로 감고 36~72cm인 경우는 2줄로 감고, 72cm 이상인 경우에는 3줄로 6cm 간격으로 감는다.</p> <p>④ 굴취는 뿌리를 새끼로 돌려매는 품을 포함하며 분이 없는 경우는 굴취품의 20%를 감한다.</p> <p>⑤ 굴취시 야생일 경우에는 굴취품의 20%까지 가산할 수 있다.</p> <p>⑥ 가마니와 새끼는 별도 계상한다.</p> <p>⑦ 현장의 시공조건, 수목의 성장에 따라 기계사용이 불가피한 경우 별도 계상한다.</p> <p>⑧ 나무높이가 1.5m를 초과할 때는 나무높이에 비례하여 할증할 수 있다.</p> <p>⑨ 나무높이보다 수관폭이 더 클 때는 그 크기를 나무높이로 본다.</p> <p>⑩ 굴취수목의 운반을 위하여 운반로를 개설하여야 하는 경우에는 그 비용을 별도 계상한다.</p>						나무높이 (m)	조경공 (인)	보통인부 (인)	운반(적재량) (주)			2.5톤트럭	4.5톤트럭	8톤트럭	0.3 이하	0.01	0.002	580	996	1,570	0.3~0.7	0.04	0.006	373	644	1,009	0.8~1.1	0.08	0.01	181	319	500	1.2~1.5	0.14	0.02	113	201	315	4-3 관목 4-3-1 굴취 <div style="text-align: right;">(10주당)</div> <table border="1" data-bbox="1070 252 1962 480"> <thead> <tr> <th>나무높이(m)</th> <th>조경공(인)</th> <th>보통인부(인)</th> </tr> </thead> <tbody> <tr> <td>0.3 미만</td> <td>0.07</td> <td>0.01</td> </tr> <tr> <td>0.3~0.7</td> <td>0.14</td> <td>0.03</td> </tr> <tr> <td>0.8~1.1</td> <td>0.22</td> <td>0.04</td> </tr> <tr> <td>1.2~1.5</td> <td>0.34</td> <td>0.06</td> </tr> </tbody> </table> <p>[주] ① 본 품은 근원부에서 분지되어 다년생으로 자라는 관목수종에 적용한다.</p> <p>② 본 품은 분 보호재(녹화마대, 녹화끈 등)를 활용하여 분을 보호하지 않은 상태로 굴취되는 작업을 기준한 것이다.</p> <p>③ 나무높이가 1.5m를 초과할 때는 나무높이에 비례하여 할증할 수 있다.</p> <p>④ 나무높이보다 수관폭이 더 클 때는 그 크기를 나무높이로 본다.</p> <p>⑤ 굴취수목의 운반을 위하여 운반로를 개설하여야 하는 경우에는 그 비용을 별도 계상한다.</p> <p>⑥ 녹화마대, 녹화끈을 사용하여 분을 보호할 경우 “4-4-1 2. 나무높이에 의한 굴취”를 적용한다.</p> <p>⑦ 굴취시 야생일 경우에는 굴취품의 20%까지 가산할 수 있다.</p>			나무높이(m)	조경공(인)	보통인부(인)	0.3 미만	0.07	0.01	0.3~0.7	0.14	0.03	0.8~1.1	0.22	0.04	1.2~1.5	0.34	0.06	토목/건축
나무높이 (m)	조경공 (인)	보통인부 (인)	운반(적재량) (주)																																																							
			2.5톤트럭	4.5톤트럭	8톤트럭																																																					
0.3 이하	0.01	0.002	580	996	1,570																																																					
0.3~0.7	0.04	0.006	373	644	1,009																																																					
0.8~1.1	0.08	0.01	181	319	500																																																					
1.2~1.5	0.14	0.02	113	201	315																																																					
나무높이(m)	조경공(인)	보통인부(인)																																																								
0.3 미만	0.07	0.01																																																								
0.3~0.7	0.14	0.03																																																								
0.8~1.1	0.22	0.04																																																								
1.2~1.5	0.34	0.06																																																								

구분	현행	개정	비고						
삭제	<p>4-3 굴취 4-3-5 묘목류 굴취</p> <table border="1" data-bbox="181 252 1055 384"> <thead> <tr> <th data-bbox="181 252 618 296">나무높이(m)</th> <th data-bbox="618 252 1055 296">조경공 1인당</th> </tr> </thead> <tbody> <tr> <td data-bbox="181 296 618 341">0.9 이 하</td> <td data-bbox="618 296 1055 341">300~400</td> </tr> <tr> <td data-bbox="181 341 618 384">0.9 이 상</td> <td data-bbox="618 341 1055 384">250~300</td> </tr> </tbody> </table> <p>(분)</p> <p>[주] ① 본품은 아카시아, 리기다소나무, 오리나무, 쪽제비싸리, 산오리나무 등의 수종에 적용한다. ② 굴취수목의 운반을 위하여 운반로를 개설하여야 하는 경우에는 그 비용을 별도 계상한다.</p>	나무높이(m)	조경공 1인당	0.9 이 하	300~400	0.9 이 상	250~300	<p style="text-align: center;"><u>“삭제”</u></p>	토목/건축
나무높이(m)	조경공 1인당								
0.9 이 하	300~400								
0.9 이 상	250~300								

구분	현행	개정	비고																																																																																																																																																														
보완	<p>4-4 식재(植栽) 4-4-1 나무높이에 의한 식재</p> <p style="text-align: right;">(주당)</p> <table border="1" data-bbox="181 300 1055 798"> <thead> <tr> <th rowspan="2">나무높이 (m)</th> <th colspan="2">인력시공</th> <th colspan="3">기계시공</th> <th rowspan="2">객토량 (m³)</th> </tr> <tr> <th>조경공 (인)</th> <th>보통인부 (인)</th> <th>조경공 (인)</th> <th>보통인부 (인)</th> <th>굴삭기 (hr)</th> </tr> </thead> <tbody> <tr><td>1.0이하</td><td>0.07</td><td>0.06</td><td>-</td><td>-</td><td>-</td><td><u>0.046</u></td></tr> <tr><td>1.1~1.5</td><td>0.09</td><td>0.07</td><td>-</td><td>-</td><td>-</td><td><u>0.064</u></td></tr> <tr><td>1.6~2.0</td><td>0.11</td><td>0.09</td><td>-</td><td>-</td><td>-</td><td><u>0.099</u></td></tr> <tr><td>2.1~2.5</td><td>0.15</td><td>0.12</td><td>-</td><td>-</td><td>-</td><td><u>0.141</u></td></tr> <tr><td>2.6~3.0</td><td>0.19</td><td>0.14</td><td>-</td><td>-</td><td>-</td><td><u>0.189</u></td></tr> <tr><td>3.1~3.5</td><td>0.23</td><td>0.17</td><td><u>0.16</u></td><td><u>0.08</u></td><td><u>0.12</u></td><td><u>0.241</u></td></tr> <tr><td>3.6~4.0</td><td>0.29</td><td>0.20</td><td><u>0.20</u></td><td><u>0.10</u></td><td><u>0.14</u></td><td><u>0.295</u></td></tr> <tr><td>4.1~4.5</td><td>0.33</td><td>0.23</td><td><u>0.22</u></td><td><u>0.11</u></td><td><u>0.16</u></td><td><u>0.347</u></td></tr> <tr><td>4.6~5.0</td><td>0.38</td><td>0.27</td><td><u>0.26</u></td><td><u>0.13</u></td><td><u>0.19</u></td><td><u>0.403</u></td></tr> <tr><td><u>5.1~5.5</u></td><td><u>0.43</u></td><td><u>0.31</u></td><td><u>0.29</u></td><td><u>0.14</u></td><td><u>0.22</u></td><td><u>0.454</u></td></tr> <tr><td><u>5.6~6.0</u></td><td><u>0.49</u></td><td><u>0.36</u></td><td><u>0.34</u></td><td><u>0.16</u></td><td><u>0.25</u></td><td><u>0.500</u></td></tr> </tbody> </table> <p>[주] ① 본품은 곱술(나무높이 3m이상은 “4-4-3 근원직경에 의한 식재” 적용), 독일가문비나무, 동백나무, 리기다소나무, 섬잣나무, 실편백, 아왜나무, 잣나무, 잣나무, 주목, 측백나무 편백, 선향나무 등 이와 유사한 수종에 적용한다. ② 본 품은 터파기, 나무세우기, 물기, 물주기, 지주목세우기, 손질, 뒷정리 등을 포함한다. ③ 운반은 별도 계상한다. ④ 지주목을 세우지 않을 때에는 인력품의 20%를 감한다. ⑤ 간사지와 염류토에 식재시는 품을 할증할 수 있다. ⑥ 암반식재, 부적기식재 등 특수식재시는 품을 별도 계상할 수 있다. ⑦ 현장의 시공조건, 수목의 성장에 따라 기계 시공이 불가피한 경우는 별도 계상한다. ⑧ 시비가 필요할 경우 비료 및 시비품을 별도 계상할 수 있다. ⑨ 나무 높이가 6m를 초과할 때는 나무높이에 비례하여 할증할 수 있다. ⑩ 식재시 객토를 할 경우에는 식재품을 10%까지 가산할 수 있다. ⑪ 기계시공은 현장여건상 기계시공이 가능한 경우에 대해서만 적용하며, 굴삭기의 규격은 0.4m³를 기준으로 한다. ⑫ 본 품은 식재에 대한 품으로, 식재후 유지관리가 필요한 경우에는 “4-5 유지관리”에 따라 별도 계상한다.</p>	나무높이 (m)	인력시공		기계시공			객토량 (m ³)	조경공 (인)	보통인부 (인)	조경공 (인)	보통인부 (인)	굴삭기 (hr)	1.0이하	0.07	0.06	-	-	-	<u>0.046</u>	1.1~1.5	0.09	0.07	-	-	-	<u>0.064</u>	1.6~2.0	0.11	0.09	-	-	-	<u>0.099</u>	2.1~2.5	0.15	0.12	-	-	-	<u>0.141</u>	2.6~3.0	0.19	0.14	-	-	-	<u>0.189</u>	3.1~3.5	0.23	0.17	<u>0.16</u>	<u>0.08</u>	<u>0.12</u>	<u>0.241</u>	3.6~4.0	0.29	0.20	<u>0.20</u>	<u>0.10</u>	<u>0.14</u>	<u>0.295</u>	4.1~4.5	0.33	0.23	<u>0.22</u>	<u>0.11</u>	<u>0.16</u>	<u>0.347</u>	4.6~5.0	0.38	0.27	<u>0.26</u>	<u>0.13</u>	<u>0.19</u>	<u>0.403</u>	<u>5.1~5.5</u>	<u>0.43</u>	<u>0.31</u>	<u>0.29</u>	<u>0.14</u>	<u>0.22</u>	<u>0.454</u>	<u>5.6~6.0</u>	<u>0.49</u>	<u>0.36</u>	<u>0.34</u>	<u>0.16</u>	<u>0.25</u>	<u>0.500</u>	<p>4-4 교목 4-4-2 식재 1. 나무높이에 의한 식재</p> <p style="text-align: right;">(주당)</p> <table border="1" data-bbox="1081 300 1955 730"> <thead> <tr> <th rowspan="2">나무높이 (m)</th> <th colspan="2">인력시공</th> <th colspan="3">기계시공</th> </tr> <tr> <th>조경공 (인)</th> <th>보통인부 (인)</th> <th>조경공 (인)</th> <th>보통인부 (인)</th> <th>굴삭기 (hr)</th> </tr> </thead> <tbody> <tr><td>1.0이하</td><td>0.07</td><td>0.06</td><td>-</td><td>-</td><td>-</td></tr> <tr><td>1.1 ~1.5</td><td>0.09</td><td>0.07</td><td>-</td><td>-</td><td>-</td></tr> <tr><td>1.6 ~2.0</td><td>0.11</td><td>0.09</td><td>-</td><td>-</td><td>-</td></tr> <tr><td>2.1 ~2.5</td><td>0.15</td><td>0.12</td><td>-</td><td>-</td><td>-</td></tr> <tr><td>2.6 ~3.0</td><td>0.19</td><td>0.14</td><td>-</td><td>-</td><td>-</td></tr> <tr><td>3.1 ~3.5</td><td>0.23</td><td>0.17</td><td><u>0.14</u></td><td><u>0.07</u></td><td><u>0.27</u></td></tr> <tr><td>3.6 ~4.0</td><td>0.29</td><td>0.2</td><td><u>0.15</u></td><td><u>0.08</u></td><td><u>0.31</u></td></tr> <tr><td>4.1 ~4.5</td><td>0.33</td><td>0.23</td><td><u>0.15</u></td><td><u>0.09</u></td><td><u>0.35</u></td></tr> <tr><td>4.6 ~5.0</td><td>0.38</td><td>0.27</td><td><u>0.16</u></td><td><u>0.11</u></td><td><u>0.39</u></td></tr> </tbody> </table> <p>비고 - 지주목을 세우지 않을때는 다음의 요율을 감한다.</p> <table border="1" data-bbox="1256 770 1939 852"> <tr> <td style="text-align: center;">인력시공시</td> <td style="text-align: center;">기계시공시</td> </tr> <tr> <td style="text-align: center;">인력품의 10%</td> <td style="text-align: center;">인력품의 20%</td> </tr> </table> <p>[주] ① 본 품은 흉고 또는 근원직경을 추정하기 어려운 수종에 적용한다. * 곱술(3m 이하), 독일가문비나무, 동백나무, 리기다소나무, 섬잣나무, 실편백, 아왜나무, 잣나무, 잣나무, 주목, 측백나무, 편백, 선향나무 등 이와 유사한 수종에 적용할 수 있다. ② 본 품은 재료소운반, 터파기, 나무세우기, 물기, 물주기, 지주목세우기, 뒷정리를 포함한다. ③ 식재 후 1회 기준의 물주기는 포함되어 있으며, 유지관리는 “4-5 유지관리”에 따라 별도 계상한다. ④ 암반식재, 부적기식재 등 특수식재시는 품을 별도 계상할 수 있다. ⑤ 현장의 시공조건, 수목의 성장에 따라 기계 시공이 불가피한 경우는 별도 계상한다. ⑥ 굴삭기 규격은 0.4m³를 기준으로 한다.</p>	나무높이 (m)	인력시공		기계시공			조경공 (인)	보통인부 (인)	조경공 (인)	보통인부 (인)	굴삭기 (hr)	1.0이하	0.07	0.06	-	-	-	1.1 ~1.5	0.09	0.07	-	-	-	1.6 ~2.0	0.11	0.09	-	-	-	2.1 ~2.5	0.15	0.12	-	-	-	2.6 ~3.0	0.19	0.14	-	-	-	3.1 ~3.5	0.23	0.17	<u>0.14</u>	<u>0.07</u>	<u>0.27</u>	3.6 ~4.0	0.29	0.2	<u>0.15</u>	<u>0.08</u>	<u>0.31</u>	4.1 ~4.5	0.33	0.23	<u>0.15</u>	<u>0.09</u>	<u>0.35</u>	4.6 ~5.0	0.38	0.27	<u>0.16</u>	<u>0.11</u>	<u>0.39</u>	인력시공시	기계시공시	인력품의 10%	인력품의 20%	토목/건축
나무높이 (m)	인력시공		기계시공			객토량 (m ³)																																																																																																																																																											
	조경공 (인)	보통인부 (인)	조경공 (인)	보통인부 (인)	굴삭기 (hr)																																																																																																																																																												
1.0이하	0.07	0.06	-	-	-	<u>0.046</u>																																																																																																																																																											
1.1~1.5	0.09	0.07	-	-	-	<u>0.064</u>																																																																																																																																																											
1.6~2.0	0.11	0.09	-	-	-	<u>0.099</u>																																																																																																																																																											
2.1~2.5	0.15	0.12	-	-	-	<u>0.141</u>																																																																																																																																																											
2.6~3.0	0.19	0.14	-	-	-	<u>0.189</u>																																																																																																																																																											
3.1~3.5	0.23	0.17	<u>0.16</u>	<u>0.08</u>	<u>0.12</u>	<u>0.241</u>																																																																																																																																																											
3.6~4.0	0.29	0.20	<u>0.20</u>	<u>0.10</u>	<u>0.14</u>	<u>0.295</u>																																																																																																																																																											
4.1~4.5	0.33	0.23	<u>0.22</u>	<u>0.11</u>	<u>0.16</u>	<u>0.347</u>																																																																																																																																																											
4.6~5.0	0.38	0.27	<u>0.26</u>	<u>0.13</u>	<u>0.19</u>	<u>0.403</u>																																																																																																																																																											
<u>5.1~5.5</u>	<u>0.43</u>	<u>0.31</u>	<u>0.29</u>	<u>0.14</u>	<u>0.22</u>	<u>0.454</u>																																																																																																																																																											
<u>5.6~6.0</u>	<u>0.49</u>	<u>0.36</u>	<u>0.34</u>	<u>0.16</u>	<u>0.25</u>	<u>0.500</u>																																																																																																																																																											
나무높이 (m)	인력시공		기계시공																																																																																																																																																														
	조경공 (인)	보통인부 (인)	조경공 (인)	보통인부 (인)	굴삭기 (hr)																																																																																																																																																												
1.0이하	0.07	0.06	-	-	-																																																																																																																																																												
1.1 ~1.5	0.09	0.07	-	-	-																																																																																																																																																												
1.6 ~2.0	0.11	0.09	-	-	-																																																																																																																																																												
2.1 ~2.5	0.15	0.12	-	-	-																																																																																																																																																												
2.6 ~3.0	0.19	0.14	-	-	-																																																																																																																																																												
3.1 ~3.5	0.23	0.17	<u>0.14</u>	<u>0.07</u>	<u>0.27</u>																																																																																																																																																												
3.6 ~4.0	0.29	0.2	<u>0.15</u>	<u>0.08</u>	<u>0.31</u>																																																																																																																																																												
4.1 ~4.5	0.33	0.23	<u>0.15</u>	<u>0.09</u>	<u>0.35</u>																																																																																																																																																												
4.6 ~5.0	0.38	0.27	<u>0.16</u>	<u>0.11</u>	<u>0.39</u>																																																																																																																																																												
인력시공시	기계시공시																																																																																																																																																																
인력품의 10%	인력품의 20%																																																																																																																																																																

구분	현행						개정					비고
보완	4-4 식재(植栽) 4-4-2 흉고직경에 의한 식재 (주당)						4-4 교목 4-4-2 식재 2. 흉고(근원)직경에 의한 식재 (주당)					토목/건축
	흉고직경 (cm)	인력시공		기계시공			객도량 (m³)	흉고(근원)직경 (cm)	구분			
		조경공 (인)	보통인부 (인)	조경공 (인)	보통인부 (인)	굴삭기 (hr)			조경공 (인)	보통인부 (인)	굴삭기 (hr)	크레인 (hr)
	4이하	0.14	0.09	-	-	-	0.125	4이하	0.110	0.060	-	-
	5	0.23	0.14	-	-	-	0.167	5(6)	0.180	0.090	-	-
	6	0.32	0.19	-	-	-	0.217	6 ~ 7(7 ~ 8)	0.280	0.140	-	-
	7	0.41	0.24	-	-	-	0.276	8 ~ 9(9 ~ 11)	0.2	0.12	0.39	-
	8	0.50	0.29	0.32	0.16	0.24	0.345	10 ~ 11(12 ~ 13)	0.26	0.14	0.46	-
	9	0.59	0.35	0.38	0.18	0.28	0.423	12 ~ 14(14 ~ 17)	0.33	0.16	0.56	-
	10	0.68	0.39	0.43	0.21	0.32	0.513	15 ~ 17(18 ~ 20)	0.42	0.18	0.68	-
	11	0.77	0.45	0.49	0.24	0.36	0.614	18 ~ 19(21 ~ 23)	0.50	0.21	0.77	0.22
	12	0.86	0.50	0.55	0.27	0.40	0.727	20 ~ 24(24 ~ 29)	0.60	0.24	0.91	0.28
	13	0.95	0.55	0.61	0.30	0.45	0.853	25 ~ 29(30 ~ 35)	0.74	0.28	1.10	0.36
	14	1.03	0.61	0.66	0.32	0.49	0.992	30 ~ 34(36 ~ 41)	0.89	0.32	1.29	0.45
	15	1.12	0.66	0.72	0.35	0.53	1.146	35 ~ 39(42 ~ 47)	1.04	0.37	1.48	0.53
	16	1.21	0.71	0.77	0.38	0.57	1.314	40 ~ 44(48 ~ 53)	1.19	0.41	1.67	0.62
	17	1.30	0.77	0.83	0.41	0.62	1.498	45 ~ 49(54 ~ 59)	1.33	0.46	1.87	0.70
	18	1.39	0.83	0.89	0.44	0.66	1.698	50(60)	1.42	0.48	1.98	0.75
	19	1.48	0.88	0.95	0.46	0.60	1.915		- 지주목을 세우지 않을때는 다음의 효율을 감한다.			
	20	1.57	0.94	1.01	0.49	0.64	2.149	비고	인력시공시		기계시공시	
	21	1.66	0.99	1.07	0.52	0.68	2.402		인력품의 10%		인력품의 20%	
	22	1.75	1.05	1.13	0.55	0.72	2.673					
	23	1.84	1.10	1.18	0.58	0.75	2.964					
	24	1.93	1.16	1.24	0.61	0.79	3.275					
	25	2.01	1.22	1.30	0.63	0.82	3.608					
	26	2.10	1.28	1.36	0.66	0.86	3.961					
	27	2.19	1.33	1.41	0.69	0.90	4.337					
	28	2.28	1.37	1.47	0.72	0.93	4.736					
	29	2.34	1.40	1.50	0.73	0.96	5.158					
	30	2.39	1.44	1.54	0.75	0.98	5.604					
	- 뒤에 계속 -						- 뒤에 계속 -					

구분	현행	개정	비고															
보완	<p>[주] ① 본품은 교목류인 가중나무, 계수나무, 낙우송, 메타세콰이아, 벽오동, 수양버들, 뽕나무, 은단풍, 은행나무, 자작나무, 칠엽수, 튜립나무(옥백합), 프라타나스(버즘나무), 현사시나무(은수원사시) 등 기타 이와 유사한 수종에 적용한다.</p> <p>② 흉고직경은 높이 1.2m 높이의 수간직경을 말한다.</p> <p>③ 본 품은 터파기, 나무세우기, 묻기, 물주기, 지주목 세우기, 손질, 뒷정리 등을 포함한다.</p> <p>④ 운반은 별도 계상한다.</p> <p>⑤ 지주목을 세우지 않을 때에는 인력품의 20%를 감한다.</p> <p>⑥ 간사지와 염류토에 식재시는 품을 할증할 수 있다.</p> <p>⑦ 암반식재, 부적기식재등 특수식재시는 품을 증가할 수 있다.</p> <p>⑧ 현장의 시공조건, 수목의 성장에 따라 기계시공이 불가피한 경우는 별도 계상한다.</p> <p>⑨ 시비가 필요한 경우 비료 및 시비품을 별도 계상할 수 있다.</p> <p>⑩ 식재시 객토를 할 경우는 식재품을 10%까지 가산할 수 있다.</p> <p>⑪ 흉고직경이 30cm를 초과할 때는 흉고직경에 비례하여 할증할 수 있다.</p> <p>⑫ 기계시공은 현장여건상 기계시공이 가능한 경우에 대해서만 적용하며, 굴삭기의 규격은 흉고직경 8~18cm는 0.4m³, 흉고직경 19~30cm는 0.7m³를 기준으로 한다.</p> <p>⑬ 본 품은 식재에 대한 품으로, 식재후 유지관리가 필요한 경우에는 “4-5 유지관리”에 따라 별도 계상한다.</p>	<p>[주] ① 본 품은 교목류 수종에 적용한다.</p> <p>② 본 품은 재료소운반, 터파기, 나무세우기, 묻기, 물주기, 지주목세우기, 뒷정리를 포함한다.</p> <p>③ 식재 후 1회 기준의 물주기는 포함되어 있으며, 유지관리는 “4-5 유지관리”에 따라 별도 계상한다.</p> <p>④ 흉고직경은 지표면에서 높이 1.2m 부위의 나무줄기 지름이다.</p> <p>⑤ 암반식재, 부적기식재 등 특수식재시는 품을 별도 계상할 수 있다.</p> <p>⑥ 현장의 시공조건, 수목의 성장에 따라 기계시공이 불가피한 경우는 별도 계상한다.</p> <p>⑦ 장비 규격은 다음을 기준으로 한다.</p> <table border="1" data-bbox="1137 470 1953 738"> <thead> <tr> <th>흉고직경</th> <th>굴삭기</th> <th>크레인</th> </tr> </thead> <tbody> <tr> <td>8cm ~ 17cm</td> <td>0.4m³</td> <td>-</td> </tr> <tr> <td>18cm ~ 22cm</td> <td>0.6m³</td> <td>트럭탑재형 크레인 10ton</td> </tr> <tr> <td>23cm ~ 34cm</td> <td>0.6m³</td> <td>트럭탑재형 크레인 15ton</td> </tr> <tr> <td>35cm ~ 50cm</td> <td>0.6m³</td> <td>크레인(타이어) 25 ~ 50ton</td> </tr> </tbody> </table>	흉고직경	굴삭기	크레인	8cm ~ 17cm	0.4m ³	-	18cm ~ 22cm	0.6m ³	트럭탑재형 크레인 10ton	23cm ~ 34cm	0.6m ³	트럭탑재형 크레인 15ton	35cm ~ 50cm	0.6m ³	크레인(타이어) 25 ~ 50ton	토목/건축
흉고직경	굴삭기	크레인																
8cm ~ 17cm	0.4m ³	-																
18cm ~ 22cm	0.6m ³	트럭탑재형 크레인 10ton																
23cm ~ 34cm	0.6m ³	트럭탑재형 크레인 15ton																
35cm ~ 50cm	0.6m ³	크레인(타이어) 25 ~ 50ton																

구분	현행	개정	비고
보완	<p>4-4 식재(植栽)</p> <p>4-4-3 근원직경에 의한 식재</p> <p>“내용 생략”</p>	<p>4-4 교목</p> <p>4-4-2 식재</p> <p>2. 흉고(근원)직경에 의한 식재</p> <p>“통합 반영”</p>	토목/건축

구분	현행	개정	비고																																			
보완	<p>4-4 식재(植栽) 4-4-4 관목류(灌木類) 식재 1. 단식(單植)</p> <p style="text-align: right;">(주당)</p> <table border="1" data-bbox="181 304 1050 515"> <thead> <tr> <th>나무높이(m)</th> <th>조경공(인)</th> <th>보통인부(인)</th> <th>객토(m²)</th> </tr> </thead> <tbody> <tr> <td>0.3미만</td> <td><u>0.01</u></td> <td><u>0.01</u></td> <td><u>0.005</u></td> </tr> <tr> <td>0.3~0.7</td> <td><u>0.03</u></td> <td><u>0.02</u></td> <td><u>0.010</u></td> </tr> <tr> <td>0.8~1.1</td> <td><u>0.05</u></td> <td><u>0.03</u></td> <td><u>0.025</u></td> </tr> <tr> <td>1.2~1.5</td> <td><u>0.09</u></td> <td><u>0.05</u></td> <td><u>0.030</u></td> </tr> </tbody> </table>	나무높이(m)	조경공(인)	보통인부(인)	객토(m ²)	0.3미만	<u>0.01</u>	<u>0.01</u>	<u>0.005</u>	0.3~0.7	<u>0.03</u>	<u>0.02</u>	<u>0.010</u>	0.8~1.1	<u>0.05</u>	<u>0.03</u>	<u>0.025</u>	1.2~1.5	<u>0.09</u>	<u>0.05</u>	<u>0.030</u>	<p>4-3 관목 4-3-2 식재 1. 단식</p> <p style="text-align: right;">(10주당)</p> <table border="1" data-bbox="1070 304 1957 515"> <thead> <tr> <th>나무높이(m)</th> <th>조경공(인)</th> <th>보통인부(인)</th> </tr> </thead> <tbody> <tr> <td>0.3미만</td> <td><u>0.15</u></td> <td><u>0.05</u></td> </tr> <tr> <td>0.3 ~ 0.7</td> <td><u>0.26</u></td> <td><u>0.09</u></td> </tr> <tr> <td>0.8 ~ 1.1</td> <td><u>0.45</u></td> <td><u>0.15</u></td> </tr> <tr> <td>1.2 ~ 1.5</td> <td><u>0.68</u></td> <td><u>0.23</u></td> </tr> </tbody> </table> <p>[주] ① 본 품은 근원부에서 분지되어 다년생으로 자라는 관목수종에 적용한다 ② 본 품은 재료소운반, 터파기, 나무세우기, 물기, 물주기, 손질, 뒷정리를 포함한다. ③ 식재 후 1회 기준의 물주기는 포함되어 있으며, 유지관리는 "4-5 유지관리"에 따라 별도 계상한다. ④ 암반식재, 부적기식재 등 특수식재시는 품을 별도 계상할 수 있다. ⑤ 나무높이보다 수관폭이 더 클 때에는 그 수관폭을 나무높이로 본다. ⑥ 나무높이가 1.5m이상일 때에는 나무높이에 비례하여 할증할 수 있다.</p>	나무높이(m)	조경공(인)	보통인부(인)	0.3미만	<u>0.15</u>	<u>0.05</u>	0.3 ~ 0.7	<u>0.26</u>	<u>0.09</u>	0.8 ~ 1.1	<u>0.45</u>	<u>0.15</u>	1.2 ~ 1.5	<u>0.68</u>	<u>0.23</u>	토목/건축
나무높이(m)	조경공(인)	보통인부(인)	객토(m ²)																																			
0.3미만	<u>0.01</u>	<u>0.01</u>	<u>0.005</u>																																			
0.3~0.7	<u>0.03</u>	<u>0.02</u>	<u>0.010</u>																																			
0.8~1.1	<u>0.05</u>	<u>0.03</u>	<u>0.025</u>																																			
1.2~1.5	<u>0.09</u>	<u>0.05</u>	<u>0.030</u>																																			
나무높이(m)	조경공(인)	보통인부(인)																																				
0.3미만	<u>0.15</u>	<u>0.05</u>																																				
0.3 ~ 0.7	<u>0.26</u>	<u>0.09</u>																																				
0.8 ~ 1.1	<u>0.45</u>	<u>0.15</u>																																				
1.2 ~ 1.5	<u>0.68</u>	<u>0.23</u>																																				

구분	현행	개정	비고																																																																			
보완	<p>4-4 식재(植栽) 4-4-4 관목류(灌木類) 식재 2. 군식(群植)(’02년 신설) (주당)</p> <table border="1" data-bbox="174 300 1057 497"> <thead> <tr> <th>나무높이(m)</th> <th>조경공(인)</th> <th>보통인부(인)</th> <th>객토량(m³)</th> </tr> </thead> <tbody> <tr> <td>0.3미만</td> <td><u>0.005</u></td> <td><u>0.004</u></td> <td><u>0.005</u></td> </tr> <tr> <td>0.3~0.7</td> <td><u>0.013</u></td> <td><u>0.007</u></td> <td><u>0.010</u></td> </tr> <tr> <td>0.8~1.1</td> <td><u>0.020</u></td> <td><u>0.011</u></td> <td><u>0.025</u></td> </tr> <tr> <td>1.2~1.5</td> <td><u>0.032</u></td> <td><u>0.018</u></td> <td><u>0.030</u></td> </tr> </tbody> </table> <p>[주] ① 본 품은 근원부에서 분지되어 다년생으로 자라는 수종으로서 팥나무, 팥팥나무, 목서, 사철나무(등근형 포함), 치자나무, 팔손이나마, 피라칸사스, 향나무(등근형), 회양목, 눈향나무, 철쭉, 내자나무, 명자나무, 무궁화, 박태기나무, 병꽃나무, 볼두화, 수수꽃다리, 조팝나무, 쥐똥나무, 해당화, 화살나무, 황매화, 흰말채나무, 개나리, 고팡나무, 모란, 장미 등 기타 이와 유사한 수종에 적용한다. ② 본 품은 터파기, 나무세우기, 묻기, 물주기, 손질, 뒷정리 등을 포함한다. ③ 운반은 별도 계상한다. ④ 간사지와 염류토에 식재시는 품을 할증할 수 있다. ⑤ 암반식재, 부적기식재 등 특수식재시는 품을 별도 계상할 수 있다. ⑥ 현장의 시공조건, 수목의 성장에 따라 기계시공이 불가피한 경우는 별도 계상한다. ⑦ 시비가 필요한 경우 비료 및 시비품을 별도 계상할 수 있다. ⑧ 식재시 객토를 할 경우는 식재품의 10%까지 가산할 수 있다. ⑨ 나무높이보다 수관폭이 더 클 때에는 그 수관폭을 나무높이로 본다. ⑩ 나무높이가 1.5m이상일 때에는 나무높이에 비례하여 할증할 수 있다. ⑪ 군식은 일반적으로 아래의 식재밀도 이상인 경우를 말한다. (주/m²)</p> <table border="1" data-bbox="235 1098 1057 1184"> <thead> <tr> <th>수관폭(cm)</th> <th>20</th> <th>30</th> <th>40</th> <th>50</th> <th>60</th> <th>80</th> <th>100</th> </tr> </thead> <tbody> <tr> <td>주수</td> <td>32</td> <td>14</td> <td>8</td> <td>5</td> <td>4</td> <td>2</td> <td>1</td> </tr> </tbody> </table> <p>⑫ 본 품은 식재에 대한 품으로 식재 후 유지관리가 필요한 경우에는 “4-5 유지관리”에 따라 별도 계상한다.</p>	나무높이(m)	조경공(인)	보통인부(인)	객토량(m ³)	0.3미만	<u>0.005</u>	<u>0.004</u>	<u>0.005</u>	0.3~0.7	<u>0.013</u>	<u>0.007</u>	<u>0.010</u>	0.8~1.1	<u>0.020</u>	<u>0.011</u>	<u>0.025</u>	1.2~1.5	<u>0.032</u>	<u>0.018</u>	<u>0.030</u>	수관폭(cm)	20	30	40	50	60	80	100	주수	32	14	8	5	4	2	1	<p>4-3 관목 4-3-2 식재 2. 군식 (10주당)</p> <table border="1" data-bbox="1075 300 1957 497"> <thead> <tr> <th>나무높이(m)</th> <th>조경공(인)</th> <th>보통인부(인)</th> </tr> </thead> <tbody> <tr> <td>0.3미만</td> <td><u>0.06</u></td> <td><u>0.02</u></td> </tr> <tr> <td>0.3 ~0.7</td> <td><u>0.10</u></td> <td><u>0.04</u></td> </tr> <tr> <td>0.8 ~1.1</td> <td><u>0.17</u></td> <td><u>0.05</u></td> </tr> <tr> <td>1.2 ~1.5</td> <td><u>0.26</u></td> <td><u>0.08</u></td> </tr> </tbody> </table> <p>[주] ① 본 품은 근원부에서 분지되어 다년생으로 자라는 관목수종에 적용한다. ② 본 품은 재료소운반, 터파기, 나무세우기, 묻기, 물주기, 손질, 뒷정리를 포함한다. ③ 식재 후 1회 기준의 물주기는 포함되어 있으며, 유지관리는 “4-5 유지관리”에 따라 별도 계상한다. ④ 암반식재, 부적기식재 등 특수식재시는 품을 별도 계상할 수 있다. ⑤ 나무높이보다 수관폭이 더 클 때에는 그 수관폭을 나무높이로 본다. ⑥ 나무높이가 1.5m이상일 때에는 나무높이에 비례하여 할증할 수 있다. ⑦ 군식은 일반적으로 아래의 식재밀도 이상인 경우를 말한다. (주/m²)</p> <table border="1" data-bbox="1135 801 1957 887"> <thead> <tr> <th>수관폭(cm)</th> <th>20</th> <th>30</th> <th>40</th> <th>50</th> <th>60</th> <th>80</th> <th>100</th> </tr> </thead> <tbody> <tr> <td>주수</td> <td>32</td> <td>14</td> <td>8</td> <td>5</td> <td>4</td> <td>2</td> <td>1</td> </tr> </tbody> </table>	나무높이(m)	조경공(인)	보통인부(인)	0.3미만	<u>0.06</u>	<u>0.02</u>	0.3 ~0.7	<u>0.10</u>	<u>0.04</u>	0.8 ~1.1	<u>0.17</u>	<u>0.05</u>	1.2 ~1.5	<u>0.26</u>	<u>0.08</u>	수관폭(cm)	20	30	40	50	60	80	100	주수	32	14	8	5	4	2	1	토목/건축
나무높이(m)	조경공(인)	보통인부(인)	객토량(m ³)																																																																			
0.3미만	<u>0.005</u>	<u>0.004</u>	<u>0.005</u>																																																																			
0.3~0.7	<u>0.013</u>	<u>0.007</u>	<u>0.010</u>																																																																			
0.8~1.1	<u>0.020</u>	<u>0.011</u>	<u>0.025</u>																																																																			
1.2~1.5	<u>0.032</u>	<u>0.018</u>	<u>0.030</u>																																																																			
수관폭(cm)	20	30	40	50	60	80	100																																																															
주수	32	14	8	5	4	2	1																																																															
나무높이(m)	조경공(인)	보통인부(인)																																																																				
0.3미만	<u>0.06</u>	<u>0.02</u>																																																																				
0.3 ~0.7	<u>0.10</u>	<u>0.04</u>																																																																				
0.8 ~1.1	<u>0.17</u>	<u>0.05</u>																																																																				
1.2 ~1.5	<u>0.26</u>	<u>0.08</u>																																																																				
수관폭(cm)	20	30	40	50	60	80	100																																																															
주수	32	14	8	5	4	2	1																																																															

구분	현행	개정	비고						
삭제	<p>4-4 식재(植栽) 4-4-5 묘목류 식재</p> <table border="1" data-bbox="174 220 1057 354"> <thead> <tr> <th data-bbox="174 220 613 271">나무높이 (m)</th> <th data-bbox="613 220 1057 271">조경공 1인당</th> </tr> </thead> <tbody> <tr> <td data-bbox="174 271 613 312">0.9 이하</td> <td data-bbox="613 271 1057 312">150~200</td> </tr> <tr> <td data-bbox="174 312 613 354">0.9 초과</td> <td data-bbox="613 312 1057 354">100~150</td> </tr> </tbody> </table> <p>[주] ① 본 품은 아까시아, 리기다소나무, 오리나무, 쪽제비싸리, 산오리나무 등의 수종에 적용한다. ② 운반은 별도 계상한다. ③ 간사지와 염류토에 식재시는 품을 할증할 수 있다. ④ 암반식재, 부적기식재등 특수식재시는 품을 별도 계상할 수 있다. ⑤ 식재시 객토를 할 경우는 식재품의 10%까지 가산할 수 있다. ⑥ 시비가 필요한 경우 비료 및 시비품을 별도 계상할 수 있다.</p>	나무높이 (m)	조경공 1인당	0.9 이하	150~200	0.9 초과	100~150	<p>“<u>삭제</u>”</p>	토목/건축
나무높이 (m)	조경공 1인당								
0.9 이하	150~200								
0.9 초과	100~150								

구분	현행	개정	비고																							
보완	<p>4-4 식재(植栽) 4-4-6 초화류 식재 및 파종공</p> <table border="1" data-bbox="174 300 1057 539"> <thead> <tr> <th>구분</th> <th>조경공 1인당</th> </tr> </thead> <tbody> <tr> <td rowspan="3">식재</td> <td>500주(양호)</td> </tr> <tr> <td>350주(보통)</td> </tr> <tr> <td>200주(불량)</td> </tr> <tr> <td>파종</td> <td>30m'</td> </tr> </tbody> </table> <p>[주] ① 본 품에는 식재와 파종시 경운작업, 정지작업 및 관수품이 포함되었다. ② 특수화단(花紋花壇, 리본화단, 鋪石화단)은 20%까지 가산할 수 있다. ③ 초화류 식재품의 적용은 아래의 조건을 감안하여 적용한다. ㉗ 양호 : 작업장소가 넓고 평탄하며, 식재의 내용이 단순하여 작업속도가 충분히 기대되는 조건인 경우 ㉘ 보통 : 작업장소나 작업조건이 보통으로 판단되는 경우 ㉙ 불량 : 작업장소가 경사지로서 작업조건이 복잡한 경우, 도로변·하천변·절개지 등 안전사고의 위험이 있는 경우</p>	구분	조경공 1인당	식재	500주(양호)	350주(보통)	200주(불량)	파종	30m'	<p>4-2 잔디 및 초화류(植栽) 4-2-2 초화류 및 초류종자 4. 초화류 식재</p> <p style="text-align: right;">(100주당)</p> <table border="1" data-bbox="1075 300 1957 545"> <thead> <tr> <th>구분</th> <th>단위</th> <th>양호</th> <th>보통</th> <th>불량</th> </tr> </thead> <tbody> <tr> <td>조경공</td> <td>인</td> <td>0.10</td> <td>0.15</td> <td>0.24</td> </tr> <tr> <td>보통인부</td> <td>인</td> <td>0.05</td> <td>0.08</td> <td>0.13</td> </tr> </tbody> </table> <p>[주] ① 본품은 재료 소운반, 식재, 물주기 및 마무리를 포함한다. ② 특수화단(花紋花壇, 리본화단, 鋪石화단)은 20%까지 가산할 수 있다. ③ 식재 후 1회 기준의 물주기는 포함되어 있으며, 유지관리는 "4-5 유지관리"에 따라 별도 계상한다. ④ 초화류 식재품의 적용은 아래의 조건을 감안하여 적용한다. ㉗ 양호 : 작업장소가 넓고 평탄하며, 식재의 내용이 단순하여 작업속도가 충분히 기대되는 조건인 경우 ㉘ 보통 : 작업장소에 교목류, 조경석 등 지장물이 있어 식재 작업에 지장을 받는 경우 ㉙ 불량 : 작업장소가 경사지로서 작업조건이 복잡한 경우, 도로변·하천변·절개지 등 안전사고의 위험이 있는 경우</p>	구분	단위	양호	보통	불량	조경공	인	0.10	0.15	0.24	보통인부	인	0.05	0.08	0.13	토목/건축
구분	조경공 1인당																									
식재	500주(양호)																									
	350주(보통)																									
	200주(불량)																									
파종	30m'																									
구분	단위	양호	보통	불량																						
조경공	인	0.10	0.15	0.24																						
보통인부	인	0.05	0.08	0.13																						

구분	현 행					개 정	비고																																																														
삭제	4-4 식재(植栽) 4-4-7 롤형 지피식물 식재 <div style="text-align: right;">(㎡당)</div> <table border="1" style="width: 100%; border-collapse: collapse;"> <thead> <tr> <th rowspan="2">구분</th> <th rowspan="2">규격</th> <th rowspan="2">단위</th> <th colspan="2">잔디</th> <th rowspan="2">초화류</th> </tr> <tr> <th>운동장</th> <th>녹지대</th> </tr> </thead> <tbody> <tr> <td>롤형잔디</td> <td>65×154×2</td> <td>roll</td> <td>1</td> <td>1</td> <td>-</td> </tr> <tr> <td>롤형초화류</td> <td>"</td> <td>"</td> <td>-</td> <td>-</td> <td>1</td> </tr> <tr> <td>모래</td> <td>-</td> <td>㎡</td> <td>0.005</td> <td>0.135</td> <td>-</td> </tr> <tr> <td>마사토</td> <td>-</td> <td>㎡</td> <td>-</td> <td>-</td> <td>0.1</td> </tr> <tr> <td>유기질비료</td> <td>-</td> <td>㎡</td> <td>-</td> <td>0.0065</td> <td>0.005</td> </tr> <tr> <td>무기질비료</td> <td>21-17-17</td> <td>kg</td> <td>-</td> <td>0.05</td> <td>0.05</td> </tr> <tr> <td>조경공</td> <td>-</td> <td>인</td> <td>0.03</td> <td>0.04</td> <td>0.03</td> </tr> <tr> <td>보통인부</td> <td>-</td> <td>인</td> <td>0.09</td> <td>0.12</td> <td>0.11</td> </tr> <tr> <td>진동롤러 (차주식)</td> <td>2.5ton</td> <td>hr</td> <td>0.0058</td> <td>-</td> <td>-</td> </tr> </tbody> </table>					구분	규격	단위	잔디		초화류	운동장	녹지대	롤형잔디	65×154×2	roll	1	1	-	롤형초화류	"	"	-	-	1	모래	-	㎡	0.005	0.135	-	마사토	-	㎡	-	-	0.1	유기질비료	-	㎡	-	0.0065	0.005	무기질비료	21-17-17	kg	-	0.05	0.05	조경공	-	인	0.03	0.04	0.03	보통인부	-	인	0.09	0.12	0.11	진동롤러 (차주식)	2.5ton	hr	0.0058	-	-	<u>“삭제”</u>	토목/건축
구분	규격	단위	잔디		초화류																																																																
			운동장	녹지대																																																																	
롤형잔디	65×154×2	roll	1	1	-																																																																
롤형초화류	"	"	-	-	1																																																																
모래	-	㎡	0.005	0.135	-																																																																
마사토	-	㎡	-	-	0.1																																																																
유기질비료	-	㎡	-	0.0065	0.005																																																																
무기질비료	21-17-17	kg	-	0.05	0.05																																																																
조경공	-	인	0.03	0.04	0.03																																																																
보통인부	-	인	0.09	0.12	0.11																																																																
진동롤러 (차주식)	2.5ton	hr	0.0058	-	-																																																																
<p>[주] ① 본 품의 운동장 잔디식재는 식재면 고르기, 잔디 소운반 및 깔기, 배토, 다짐을 기준한 것으로 배수층과 식생층 조성은 제외되어 있다.</p> <p>② 녹지대 잔디 및 초화류식재는 터파기, 지반고르기, 잔토처리, 모래 또는 마사토 포설, 비료포설, 잔디 또는 초화류 소운반 및 깔기, 다짐을 기준한 것이다.</p> <p>③ 관수는 별도 계상한다.</p>																																																																					

구분	현행	개정	비고
편제 수정	4-5-4 제초 및 풀깎기 “내용생략”	4-5-4 제초 및 풀깎기 1. 잔디깎기 및 제초 “내용생략”	토목/건축

구분	현 행	개 정	비고																					
신설	“신 설”	<p>4-5 유지관리 4-5-4 제초 및 풀깎기 2. 예초 (100㎡당)</p> <table border="1" style="width: 100%; border-collapse: collapse;"> <thead> <tr> <th colspan="2">구분</th> <th>규격</th> <th>단위</th> <th>수량</th> </tr> </thead> <tbody> <tr> <td>기계사용 풀깎기</td> <td>특별인부</td> <td style="text-align: center;">-</td> <td style="text-align: center;">인</td> <td style="text-align: center;">0.11</td> </tr> <tr> <td>풀 모으기 및 제거</td> <td>보통인부</td> <td style="text-align: center;">-</td> <td style="text-align: center;">인</td> <td style="text-align: center;">0.04</td> </tr> </tbody> </table> <p>비고</p> <ul style="list-style-type: none"> - 경사구간에서는 다음의 할증을 적용한다. <table border="1" style="width: 100%; border-collapse: collapse; margin-left: 20px;"> <thead> <tr> <th>구분</th> <th>경사도</th> <th>할증율(%)</th> </tr> </thead> <tbody> <tr> <td>할증기준</td> <td style="text-align: center;">25°이상</td> <td style="text-align: center;">10</td> </tr> </tbody> </table> <ul style="list-style-type: none"> - 정기적인 예초작업이 진행되지 않아 대상지역 풀의 밀도가 높고 길이가 길게 자란경우 본 품을 10%까지 가산한다. <p>[주] ① 본 품은 견착식 기계를 사용한 풀 깎기 작업을 기준한다. ② 풀 모으기 및 제거는 인력에 의한 풀 모으기 및 적재작업을 기준하며 외부운반비, 폐기물처리비는 별도 계상한다. ③ 견착식 기계 경비는 기계사용 풀깎기 품의 10%를 계상한다.</p>	구분		규격	단위	수량	기계사용 풀깎기	특별인부	-	인	0.11	풀 모으기 및 제거	보통인부	-	인	0.04	구분	경사도	할증율(%)	할증기준	25°이상	10	토목/건축
구분		규격	단위	수량																				
기계사용 풀깎기	특별인부	-	인	0.11																				
풀 모으기 및 제거	보통인부	-	인	0.04																				
구분	경사도	할증율(%)																						
할증기준	25°이상	10																						

구분	현행			개정				비고																																				
보완	4-6 정원석 쌓기 및 놓기 <div style="text-align: right;">(ton당)</div> <table border="1" style="width: 100%; border-collapse: collapse;"> <thead> <tr> <th style="width: 10%;">구분</th> <th style="width: 30%;">공사규모(총시공량)</th> <th style="width: 20%;">조경공(인)</th> <th style="width: 40%;">굴삭기(hr)</th> </tr> </thead> <tbody> <tr> <td rowspan="2">쌓기</td> <td>20ton 미만</td> <td>1.212</td> <td>0.657</td> </tr> <tr> <td>20ton 이상</td> <td>1.040</td> <td>0.684</td> </tr> <tr> <td rowspan="2">놓기</td> <td>20ton 미만</td> <td>0.968</td> <td>0.657</td> </tr> <tr> <td>20ton 이상</td> <td>0.836</td> <td>0.684</td> </tr> </tbody> </table>			구분	공사규모(총시공량)	조경공(인)	굴삭기(hr)	쌓기	20ton 미만	1.212	0.657	20ton 이상	1.040	0.684	놓기	20ton 미만	0.968	0.657	20ton 이상	0.836	0.684	4-6 조경구조물 4-6-1 조정석 쌓기 및 놓기 1. 정원석 쌓기 및 놓기 <div style="text-align: right;">(ton당)</div> <table border="1" style="width: 100%; border-collapse: collapse;"> <thead> <tr> <th style="width: 10%;">구분</th> <th style="width: 30%;">공사규모(총시공량)</th> <th style="width: 20%;">조경공(인)</th> <th style="width: 40%;">굴삭기(hr)</th> </tr> </thead> <tbody> <tr> <td rowspan="2">쌓기</td> <td>20ton 미만</td> <td>1.212</td> <td>0.657</td> </tr> <tr> <td>20ton 이상</td> <td>1.040</td> <td>0.684</td> </tr> <tr> <td rowspan="2">놓기</td> <td>20ton 미만</td> <td>0.968</td> <td>0.657</td> </tr> <tr> <td>20ton 이상</td> <td>0.836</td> <td>0.684</td> </tr> </tbody> </table>				구분	공사규모(총시공량)	조경공(인)	굴삭기(hr)	쌓기	20ton 미만	1.212	0.657	20ton 이상	1.040	0.684	놓기	20ton 미만	0.968	0.657	20ton 이상	0.836	0.684	토목/건축
구분	공사규모(총시공량)	조경공(인)	굴삭기(hr)																																									
쌓기	20ton 미만	1.212	0.657																																									
	20ton 이상	1.040	0.684																																									
놓기	20ton 미만	0.968	0.657																																									
	20ton 이상	0.836	0.684																																									
구분	공사규모(총시공량)	조경공(인)	굴삭기(hr)																																									
쌓기	20ton 미만	1.212	0.657																																									
	20ton 이상	1.040	0.684																																									
놓기	20ton 미만	0.968	0.657																																									
	20ton 이상	0.836	0.684																																									
<p>[주] ① <u>본 품은 평지에 자연석 또는 수석을 기술적으로 배치하여 경관을 조성하는 경우에 적용한다.</u></p> <p>② 본 품은 다짐 및 정지품이 포함된 것이다.</p> <p>③ 운반비는 별도 계상한다.</p> <p>④ 지형 등 작업의 난이도에 따라 20%까지 가산할 수 있다.</p> <p>⑤ 공구손료는 인력품의 3%로 계상한다.</p> <p>⑥ 굴삭기는 0.7m³를 적용한다.</p> <p>⑦ 사이목 식재는 별도 계상한다.</p>			<p>[주] ① <u>본 품은 수석, 자연석 또는 조정석을 단독 또는 무리로 설치하여 미관이 고려된 경관을 조성하는 경우에 적용한다.</u></p> <p>② 본 품은 다짐 및 정지품이 포함된 것이다.</p> <p>③ 운반비는 별도 계상한다.</p> <p>④ 지형 등 작업의 난이도에 따라 20%까지 가산할 수 있다.</p> <p>⑤ 공구손료는 인력품의 3%로 계상한다.</p> <p>⑥ 굴삭기는 0.7m³를 적용한다.</p> <p>⑦ 사이목 식재는 별도 계상한다.</p>																																									

구분	현행	개정	비고																			
신설	“신설”	<p>4-6 조경구조물 4-6-1 조경석 쌓기 및 놓기 2. 조경 유용석 쌓기 및 놓기 (10ton당)</p> <table border="1" data-bbox="1081 300 1971 523"> <thead> <tr> <th colspan="2">구분</th> <th>규격</th> <th>단위</th> <th>수량</th> </tr> </thead> <tbody> <tr> <td rowspan="2">인력</td> <td>조경공</td> <td></td> <td>인</td> <td>0.84</td> </tr> <tr> <td>석공</td> <td></td> <td>인</td> <td>2.51</td> </tr> <tr> <td>장비</td> <td>굴삭기</td> <td>0.6m³</td> <td>hr</td> <td>5.88</td> </tr> </tbody> </table> <p>[주] ① 본 품은 조경석이나 현장유용석을 활용하여 긴 선형의 화단, 수로 경계 등의 수직 방향의 사면을 조성하는 경우에 적용한다. ② 본 품은 재료소운반, 위치선정, 쌓기 및 놓기, 다짐 및 정지품이 포함된 것이다. ③ 운반비는 별도 계상한다. ④ 사이목 식재는 별도 계상한다.</p>	구분		규격	단위	수량	인력	조경공		인	0.84	석공		인	2.51	장비	굴삭기	0.6m ³	hr	5.88	토목/건축
구분		규격	단위	수량																		
인력	조경공		인	0.84																		
	석공		인	2.51																		
장비	굴삭기	0.6m ³	hr	5.88																		

구분	현행												개정					비고
보완	4-7 압절개면 보호식재공 (10㎡당)												4-7 비탈면 녹화 4-7-1 절토사면 녹화 1.부착망 설치 (10㎡당)					토목/건축
	공종			앵커핀 및 착지핀 설치				부착망설치										
	발전기	인력		앵커핀	착지핀	인력		부착망	철선	인력								
규격	50kW	착	보	이형철근	이형철근	특	보	Φ3.2	#8	작	특	보						
두께	시간	인	인	개	개	인	인	58×58	PVC	작	특	보						
		인	인	개	개	인	인	PVC	코팅	업	인	인						
		인	인	개	개	인	인	코팅	코팅	반	인	인						
		인	인	개	개	인	인	코팅	코팅	장	부	부						
T=5cm	0.17	0.11	0.11	1.1	5.0	0.05	0.05	13	8	0.05	0.2	0.2						
T=7cm	0.19	0.12	0.12	2.3	5.0	0.06	0.06	13	13	0.05	0.2	0.2						
T=10cm	0.19	0.12	0.12	2.3	5.0	0.06	0.06	13	13	0.05	0.2	0.2						
T=15cm	0.26	0.16	0.16	4.6	5.0	0.08	0.08	13	17	0.05	0.2	0.2						
공종	취부공																	
품목	R/S 녹생토	종자	취부기	공기 압축기	발전기	트럭 탑재형 크레인	물탱크	덤프 트럭	인력									
규격	비탈면 녹화용	잔디 혼합종자	25ℓ	21㎡/min	50kW	5톤	5500ℓ	6톤	작	특	기	보						
두께	㎡	g	시간	시간	시간	시간	시간	시간	업	인	계	통						
			시간	시간	시간	시간	시간	시간	반	인	공	인						
			시간	시간	시간	시간	시간	시간	장	부	인	인						
T=5cm	0.55	600	0.45	0.45	0.45	0.52	0.45	0.45	0.05	0.22	0.05	0.38						
T=7cm	0.77	840	0.60	0.60	0.60	0.70	0.60	0.60	0.06	0.27	0.06	0.52						
T=10cm	1.10	1,200	0.80	0.80	0.80	0.90	0.80	0.80	0.08	0.35	0.08	0.70						
T=15cm	1.65	1,800	1.00	1.00	1.00	1.20	1.00	1.00	0.11	0.46	0.11	0.93						
	뒤에 계속																	
비고	- 수직고 20m 이상인 경우 인력품에 다음 할증률을 가산한다.																	
	수직고		20 ~ 30m		30 ~ 50m		50m 이상											
	할증률(%)		20		30		40											
[주]	① 본 품은 절토면의 식생기반제 뽑어붙이기를 위한 부착망 설치 작업으로 철망(PVC코팅) 설치를 기준한 것이다.																	
	② 본 품은 자재 소운반, 부착망펼치기, 앵커핀 및 착지핀 설치, 정리 작업을 포함한다.																	
	③ 먼 고르기가 필요할 경우 별도 계상한다.																	
	④ 공구손료 및 경장비의 기계경비는 인력품의 2.5%를 계상한다.																	
	⑤ 발전기는 50kW급, 크레인은 트럭탑재형크레인 5ton급을 적용한다.																	
	⑥ 재료량은 아래 기준을 참고한다.																	
	구분	앵커핀(개)	착지핀(개)	부착망(㎡)	철선(m)													
	규격	Φ16, 0.5m	Φ16, 0.35m	Φ3.258*58 PVC코팅	#8 PVC코팅													
	t=10cm 이하	2.3	5	13	13													
	t=15cm	4.6	5	13	17													
	* 재료할증량은 포함되어 있다.																	
	⑦ 잡재료비는 재료비의 3%를 계상한다.																	

구분	현행	개정	비고																																																																																																																			
보완	<p>[주] ① 본 품은 국토해양부에서 신기술로 지정고시한 “비탈면 녹화공법”을 기준한 것으로 이와 유사한 공법에도 본품을 준용할 수 있다.</p> <p>② 잡재료는 재료비의 3%로, 공구손료는 인력품의 2%로 계상한다.</p> <p>③ 앵커핀 및 착지핀 홀 천공시 드릴 및 비트손료는 천공품의 2.5%를 계상한다.</p> <p>④ 본품은 재료할증을 포함하여 산정한 것이다.</p> <p>⑤ 본품은 면고르기품이 포함되지 않은 것이다.</p> <p>⑥ R/S 녹생토란 식생기반 조성을 위해 특수 배합된 인공토양을 말한다.</p> <p>⑦ 시공단계 적용기준 : 시공단계는 절개지역의 경사, 토질 및 암질에 따라 다음과 같이 구분·적용할 수 있다.</p> <table border="1" data-bbox="235 464 1039 898"> <thead> <tr> <th>시공단계</th> <th>적용대상지역</th> <th>비고</th> </tr> </thead> <tbody> <tr> <td>T=5cm</td> <td>구배가 1 : 1 이하의 완만한 경질토 또는 자갈섞인 토사지역</td> <td>경사가 보다 완만한 지역은 망설치 생략</td> </tr> <tr> <td>T=7cm</td> <td>구배가 1 : 1 내외의 고사점토, 마사토 지역 또는 호박돌 및 자갈섞인 지역</td> <td></td> </tr> <tr> <td>T=10cm</td> <td>구배가 1 : 0.7내외의 완만한 풍화암, 연암지역 또는 보통암이 약간 혼재된 지역</td> <td></td> </tr> <tr> <td>T=15cm</td> <td>구배가 1 : 0.5내외의 보통암 및 경암지역</td> <td>구배가 1 : 0.3보다 급한 지역은 식생이 불량</td> </tr> </tbody> </table> <p>⑧ 수직고 20m 이상인 경우에는 인력품에 다음의 할증률을 가산한다.</p> <table border="1" data-bbox="235 970 1039 1067"> <thead> <tr> <th>수직고</th> <th>20~30m미만</th> <th>30~50m미만</th> <th>50m이상</th> </tr> </thead> <tbody> <tr> <td>할증률 (%)</td> <td>20</td> <td>30</td> <td>40</td> </tr> </tbody> </table>	시공단계	적용대상지역	비고	T=5cm	구배가 1 : 1 이하의 완만한 경질토 또는 자갈섞인 토사지역	경사가 보다 완만한 지역은 망설치 생략	T=7cm	구배가 1 : 1 내외의 고사점토, 마사토 지역 또는 호박돌 및 자갈섞인 지역		T=10cm	구배가 1 : 0.7내외의 완만한 풍화암, 연암지역 또는 보통암이 약간 혼재된 지역		T=15cm	구배가 1 : 0.5내외의 보통암 및 경암지역	구배가 1 : 0.3보다 급한 지역은 식생이 불량	수직고	20~30m미만	30~50m미만	50m이상	할증률 (%)	20	30	40	<p>4-7 비탈면 녹화</p> <p>4-7-1 절토사면 녹화</p> <p>2. 식생기반재 뽑어붙이기</p> <p>가. 기계기구 설치 및 해체</p> <p style="text-align: right;">(회)</p> <table border="1" data-bbox="1070 352 1962 515"> <thead> <tr> <th>구분</th> <th>단위</th> <th>수량</th> </tr> </thead> <tbody> <tr> <td>특별인부</td> <td>인</td> <td>2</td> </tr> <tr> <td>보통인부</td> <td>인</td> <td>0.5</td> </tr> <tr> <td>크레인</td> <td>hr</td> <td>4</td> </tr> </tbody> </table> <p>[주] ① 본 품은 식생기반재 뽑어붙이기 작업을 위한 기계기구 설치작업을 기준한 것이다.</p> <p>② 본 품은 장비세팅, 배관연결, 시험운전, 작업 후 해체정리 작업을 포함한다.</p> <p>나. 뽑어붙이기</p> <p style="text-align: right;">(10㎡당)</p> <table border="1" data-bbox="1070 735 1962 1054"> <thead> <tr> <th rowspan="2">구분</th> <th rowspan="2">조경공</th> <th rowspan="2">기계설비공</th> <th rowspan="2">특별인부</th> <th rowspan="2">보통인부</th> <th>취부기</th> <th>공기압축기</th> <th>발전기</th> <th>트럭</th> <th>물탱크</th> <th>덤프</th> </tr> <tr> <th>25ℓ</th> <th>21㎡/min</th> <th>50kW</th> <th>탑재형 크레인</th> <th>5500ℓ</th> <th>트럭</th> </tr> </thead> <tbody> <tr> <td>단위</td> <td>인</td> <td>인</td> <td>인</td> <td>인</td> <td>hr</td> <td>hr</td> <td>hr</td> <td>hr</td> <td>hr</td> <td>hr</td> </tr> <tr> <td>T=5cm</td> <td>0.04</td> <td>0.04</td> <td>0.08</td> <td>0.07</td> <td>0.28</td> <td>0.28</td> <td>0.28</td> <td>0.28</td> <td>0.28</td> <td>0.28</td> </tr> <tr> <td>T=7cm</td> <td>0.05</td> <td>0.05</td> <td>0.10</td> <td>0.09</td> <td>0.36</td> <td>0.36</td> <td>0.36</td> <td>0.36</td> <td>0.36</td> <td>0.36</td> </tr> <tr> <td>T=10cm</td> <td>0.07</td> <td>0.07</td> <td>0.14</td> <td>0.12</td> <td>0.51</td> <td>0.51</td> <td>0.51</td> <td>0.51</td> <td>0.51</td> <td>0.51</td> </tr> <tr> <td>T=15cm</td> <td>0.10</td> <td>0.10</td> <td>0.19</td> <td>0.18</td> <td>0.75</td> <td>0.75</td> <td>0.75</td> <td>0.75</td> <td>0.75</td> <td>0.75</td> </tr> </tbody> </table> <p>비고</p> <p>- 수직고 20m이상인 경우 인력품에 다음 할증률을 가산한다.</p> <table border="1" data-bbox="1160 1110 1962 1190"> <thead> <tr> <th>수직고</th> <th>20 ~ 30m</th> <th>30 ~ 50m</th> <th>50m이상</th> </tr> </thead> <tbody> <tr> <td>할증률 (%)</td> <td>20</td> <td>30</td> <td>40</td> </tr> </tbody> </table> <p>[주] ① 본 품은 식생기반재와 종자를 혼합하여 비탈면에 뽑어붙이기는 작업을 기준한 것으로 비탈면 녹화를 위한 유사공법에 적용할 수 있다.</p> <p>② 재료량은 각 공법의 설계기준에 따라 계상한다.</p> <p>③ 잡재료는 재료비의 3%로, 공구손료는 인력품의 2%로 계상한다.</p>	구분	단위	수량	특별인부	인	2	보통인부	인	0.5	크레인	hr	4	구분	조경공	기계설비공	특별인부	보통인부	취부기	공기압축기	발전기	트럭	물탱크	덤프	25ℓ	21㎡/min	50kW	탑재형 크레인	5500ℓ	트럭	단위	인	인	인	인	hr	hr	hr	hr	hr	hr	T=5cm	0.04	0.04	0.08	0.07	0.28	0.28	0.28	0.28	0.28	0.28	T=7cm	0.05	0.05	0.10	0.09	0.36	0.36	0.36	0.36	0.36	0.36	T=10cm	0.07	0.07	0.14	0.12	0.51	0.51	0.51	0.51	0.51	0.51	T=15cm	0.10	0.10	0.19	0.18	0.75	0.75	0.75	0.75	0.75	0.75	수직고	20 ~ 30m	30 ~ 50m	50m이상	할증률 (%)	20	30	40	토목/건축
시공단계	적용대상지역	비고																																																																																																																				
T=5cm	구배가 1 : 1 이하의 완만한 경질토 또는 자갈섞인 토사지역	경사가 보다 완만한 지역은 망설치 생략																																																																																																																				
T=7cm	구배가 1 : 1 내외의 고사점토, 마사토 지역 또는 호박돌 및 자갈섞인 지역																																																																																																																					
T=10cm	구배가 1 : 0.7내외의 완만한 풍화암, 연암지역 또는 보통암이 약간 혼재된 지역																																																																																																																					
T=15cm	구배가 1 : 0.5내외의 보통암 및 경암지역	구배가 1 : 0.3보다 급한 지역은 식생이 불량																																																																																																																				
수직고	20~30m미만	30~50m미만	50m이상																																																																																																																			
할증률 (%)	20	30	40																																																																																																																			
구분	단위	수량																																																																																																																				
특별인부	인	2																																																																																																																				
보통인부	인	0.5																																																																																																																				
크레인	hr	4																																																																																																																				
구분	조경공	기계설비공	특별인부	보통인부	취부기	공기압축기	발전기	트럭	물탱크	덤프																																																																																																												
					25ℓ	21㎡/min	50kW	탑재형 크레인	5500ℓ	트럭																																																																																																												
단위	인	인	인	인	hr	hr	hr	hr	hr	hr																																																																																																												
T=5cm	0.04	0.04	0.08	0.07	0.28	0.28	0.28	0.28	0.28	0.28																																																																																																												
T=7cm	0.05	0.05	0.10	0.09	0.36	0.36	0.36	0.36	0.36	0.36																																																																																																												
T=10cm	0.07	0.07	0.14	0.12	0.51	0.51	0.51	0.51	0.51	0.51																																																																																																												
T=15cm	0.10	0.10	0.19	0.18	0.75	0.75	0.75	0.75	0.75	0.75																																																																																																												
수직고	20 ~ 30m	30 ~ 50m	50m이상																																																																																																																			
할증률 (%)	20	30	40																																																																																																																			

구분	현행	개정	비고									
신설	“신설”	<p>4-1 식재기반조성 4-1-1 식재면 고르기</p> <p style="text-align: right;">(10㎡당)</p> <table border="1" data-bbox="1088 252 1935 395"> <thead> <tr> <th>구분</th> <th>단위</th> <th>수 량</th> </tr> </thead> <tbody> <tr> <td>조경공</td> <td>인</td> <td>0.01</td> </tr> <tr> <td>보통인부</td> <td>인</td> <td>0.08</td> </tr> </tbody> </table> <p>[주] ① 본 품은 부토 및 먼고르기가 완료된 상태에서 인력으로 잔돌제거 등 식재면을 정비하는 작업이다. ② 본 품은 식재면고르기가 필요한 공중에 별도 계상한다.</p>	구분	단위	수 량	조경공	인	0.01	보통인부	인	0.08	토목/건축
구분	단위	수 량										
조경공	인	0.01										
보통인부	인	0.08										

건설공사 표준품셈 개정결과

- 제5장 기초 -

2012. 12

국 토 해 양 부



한국건설기술연구원



구분	현행	개정	비고																																			
신설	“신설”	5-15 플라스틱 보드 드레인(PBD) 1. 장비조립 및 해체 (회당) <table border="1" data-bbox="1079 240 1951 517"> <thead> <tr> <th colspan="2" rowspan="2">구분</th> <th rowspan="2">규격</th> <th rowspan="2">단위</th> <th colspan="2">리더높이</th> </tr> <tr> <th>38m이하</th> <th>38m초과</th> </tr> </thead> <tbody> <tr> <td rowspan="3">인력</td> <td>특별인부</td> <td></td> <td>인</td> <td>4</td> <td>6</td> </tr> <tr> <td>보통인부</td> <td></td> <td>인</td> <td>1</td> <td>1.5</td> </tr> <tr> <td>용접공</td> <td></td> <td>인</td> <td>1</td> <td>1.5</td> </tr> <tr> <td rowspan="2">장비</td> <td>크레인</td> <td>20톤</td> <td>시간</td> <td>8</td> <td>12</td> </tr> <tr> <td>발전기</td> <td>50kW</td> <td>시간</td> <td>5.6</td> <td>8.4</td> </tr> </tbody> </table> <p>[주] ① 용접 및 절단에 소요되는 장비 및 재료는 별도 계상한다. ② 공구 손료 및 잡재료비는 인력품의 2%까지 계상할 수 있다.</p>	구분		규격	단위	리더높이		38m이하	38m초과	인력	특별인부		인	4	6	보통인부		인	1	1.5	용접공		인	1	1.5	장비	크레인	20톤	시간	8	12	발전기	50kW	시간	5.6	8.4	토목/건축
구분		규격					단위	리더높이																														
			38m이하	38m초과																																		
인력	특별인부		인	4	6																																	
	보통인부		인	1	1.5																																	
	용접공		인	1	1.5																																	
장비	크레인	20톤	시간	8	12																																	
	발전기	50kW	시간	5.6	8.4																																	
신설	“신설”	5-15 플라스틱 보드 드레인(PBD) 2. 장비 및 인력편성 <table border="1" data-bbox="1079 839 1951 1054"> <thead> <tr> <th>구분</th> <th>명칭</th> <th>규격</th> <th>단위</th> <th>수량</th> </tr> </thead> <tbody> <tr> <td rowspan="2">인력</td> <td>특별인부</td> <td></td> <td>인</td> <td>2</td> </tr> <tr> <td>보통인부</td> <td></td> <td>인</td> <td>1</td> </tr> <tr> <td>장비</td> <td>PBD천공기</td> <td>147kW, 38m(리더길이)</td> <td>대</td> <td>1</td> </tr> </tbody> </table> <p>[주] ① 본 품은 유압식 PBD천공기를 사용하여 플라스틱 재질의 연직배수재를 설치하는 품이다. ② 본 품은 PBD천공기 147kW(리더 38m)는 평균심도 35m기준한 것으로 평균심도 35m 이상은 PBD천공기 184kW(리더 53m)를 사용할 수 있다. ③ 샌드매트 포설비는 별도 계상한다. ④ 드레인 보드의 할증은 4%로 한다. ⑤ 앵커(anchor)의 재료비는 별도 계상한다. ⑥ 계측기, 자동기록기, 맨드릴(mandrel) 등의 손료는 별도 계상한다.</p>	구분	명칭	규격	단위	수량	인력	특별인부		인	2	보통인부		인	1	장비	PBD천공기	147kW, 38m(리더길이)	대	1	토목/건축																
구분	명칭	규격	단위	수량																																		
인력	특별인부		인	2																																		
	보통인부		인	1																																		
장비	PBD천공기	147kW, 38m(리더길이)	대	1																																		

구분	현행	개정	비고																											
신설	“신설”	<p>5-15 플라스틱 보드 드레인(PBD) 3. 작업능력</p> $Q = \frac{3,600 \times L \times E}{cm}$ <p>Q: 시간당 작업량 (m/hr) L: 드레인 보드 1분당 타설깊이(m/분) E: 작업효율(0.8~0.9) cm: 1회 싸이클 타임(sec) cm = t₁+t₂+t₃ t₁: 준비 및 이동시간(sec)</p> <table border="1" data-bbox="1189 470 1912 539"> <thead> <tr> <th>L</th> <th>25이하</th> <th>30이하</th> <th>35이하</th> <th>40이하</th> <th>45이하</th> <th>50이하</th> <th>55이하</th> </tr> </thead> <tbody> <tr> <td>t1</td> <td>27</td> <td>31</td> <td>35</td> <td>39</td> <td>43</td> <td>47</td> <td>51</td> </tr> </tbody> </table> <p>t₂: 타입시간 = $\frac{L}{V_1}$ (sec) t₃: 인발시간 = $\frac{L}{V_2}$ (sec) V₁: 표준타입속도(m/sec), V₂: 표준인발속도(m/sec)</p> <table border="1" data-bbox="1225 722 1877 850"> <thead> <tr> <th rowspan="2">구분</th> <th colspan="2">N치</th> </tr> <tr> <th>5미만</th> <th>5이상</th> </tr> </thead> <tbody> <tr> <td>V₁</td> <td>2.54</td> <td>1.52</td> </tr> <tr> <td>V₂</td> <td>2.33</td> <td>1.40</td> </tr> </tbody> </table>	L	25이하	30이하	35이하	40이하	45이하	50이하	55이하	t1	27	31	35	39	43	47	51	구분	N치		5미만	5이상	V ₁	2.54	1.52	V ₂	2.33	1.40	토목/건축
L	25이하	30이하	35이하	40이하	45이하	50이하	55이하																							
t1	27	31	35	39	43	47	51																							
구분	N치																													
	5미만	5이상																												
V ₁	2.54	1.52																												
V ₂	2.33	1.40																												

건설공사 표준품셈 개정결과

- 제11장 기계경비 -

2012. 12

국 토 해 양 부



한국건설기술연구원



구분	현행											개정											비고
보완	11-2 손료산정 (7202) 자동세륜기											11-2 손료산정 (7202) 자동세륜기(롤 타입)											토목
	분류번호	규격 (W×L×H)	내용 시간	연간 표준 가동 시간	상각 비율	정비 비율	연간 관리 비율	시간 당(10-7)				분류번호	규격 (W×L×H)	내용 시간	연간 표준 가동 시간	상각 비율	정비 비율	연간 관리 비율	시간 당(10-7)				
								상각비 계수	정비비 계수	관리비 계수	계								상각비 계수	정비비 계수	관리비 계수	계	
	7202-1000	2,200×5,150 ×1,000	3,000	600	0.9	0.7	0.1	3,000	2,333	1,067	6,400	7202-0080	2,200×5,150 ×1,000	3,000	600	0.9	0.7	0.1	3,000	2,333	1,067	6,400	
[주] 자동세륜기 설치 및 해체에 따른 콘크리트 타설등은 별도 계상한다.											[주] 자동세륜기 설치 및 해체에 따른 콘크리트 타설등은 별도 계상한다.												
보완	11-3 운전경비											11-3 운전경비											토목
	분류번호	기계명	규격	주연료 (ℓ/hr)	잡재료 (주연료의%)	조종원 (인/일)	분류번호	기계명	규격	주연료 (ℓ/hr)	잡재료 (주연료의%)	조종원 (인/일)	분류번호	기계명	규격	주연료 (ℓ/hr)	잡재료 (주연료의%)	조종원 (인/일)					
																			7202-1000	자동세륜기	2,200×5,150 ×1,000	동력 15.1kW	
보완	11-4 건설기계가격표											11-4 건설기계가격표											토목
	기종	분류번호	가격		기종	분류번호	가격		기종	분류번호	가격												
			₩	\$			₩	\$			₩	\$											
	자동세륜기	7202-1000	23,000		자동세륜기 (롤 타입)	7202-0080	13,375		자동세륜기 (롤 타입)	7202-0010	15,825												

구분	현행	개정	비고																																				
신설	“신설”	11-2 손료산정 60. 기초공사용 기계 (6701) PBD천공기(유압식) <table border="1" data-bbox="1077 260 1955 539"> <thead> <tr> <th rowspan="2">분류번호</th> <th rowspan="2">규격</th> <th rowspan="2">내용시간</th> <th rowspan="2">연간표준가동시간</th> <th rowspan="2">상각비율</th> <th rowspan="2">정비비율</th> <th rowspan="2">연간관리비</th> <th colspan="4">시간당(10⁻⁷)</th> </tr> <tr> <th>상각비계수</th> <th>정비비계수</th> <th>관리비계수</th> <th>계</th> </tr> </thead> <tbody> <tr> <td rowspan="2">6701-0147 0184</td> <td>147kW, 38m</td> <td>10,000</td> <td>1,400</td> <td>0.9</td> <td>0.7</td> <td>0.1</td> <td>900</td> <td>700</td> <td>438</td> <td>2,038</td> </tr> <tr> <td>184kW, 53m</td> <td>10,000</td> <td>1,400</td> <td>0.9</td> <td>0.7</td> <td>0.1</td> <td>900</td> <td>700</td> <td>438</td> <td>2,038</td> </tr> </tbody> </table> ※ 본 장비는 리더를 포함한다.	분류번호	규격	내용시간	연간표준가동시간	상각비율	정비비율	연간관리비	시간당(10 ⁻⁷)				상각비계수	정비비계수	관리비계수	계	6701-0147 0184	147kW, 38m	10,000	1,400	0.9	0.7	0.1	900	700	438	2,038	184kW, 53m	10,000	1,400	0.9	0.7	0.1	900	700	438	2,038	토목
분류번호	규격	내용시간								연간표준가동시간	상각비율	정비비율	연간관리비	시간당(10 ⁻⁷)																									
			상각비계수	정비비계수	관리비계수	계																																	
6701-0147 0184	147kW, 38m	10,000	1,400	0.9	0.7	0.1	900	700	438	2,038																													
	184kW, 53m	10,000	1,400	0.9	0.7	0.1	900	700	438	2,038																													
신설	“신설”	11-3 운전경비 산정 <table border="1" data-bbox="1077 679 1955 852"> <thead> <tr> <th>분류번호</th> <th>기계명</th> <th>규격</th> <th>주연료(ℓ/hr)</th> <th>잡재료(주연료의%)</th> <th>조종원(인/일)</th> </tr> </thead> <tbody> <tr> <td rowspan="2">6701-0147 -0184</td> <td rowspan="2">PBD천공기(유압식)</td> <td>147kW, 38m</td> <td>29.8</td> <td>15</td> <td>1</td> </tr> <tr> <td>184kW, 53m</td> <td>37.5</td> <td>15</td> <td>1</td> </tr> </tbody> </table>	분류번호	기계명	규격	주연료(ℓ/hr)	잡재료(주연료의%)	조종원(인/일)	6701-0147 -0184	PBD천공기(유압식)	147kW, 38m	29.8	15	1	184kW, 53m	37.5	15	1	토목																				
분류번호	기계명	규격	주연료(ℓ/hr)	잡재료(주연료의%)	조종원(인/일)																																		
6701-0147 -0184	PBD천공기(유압식)	147kW, 38m	29.8	15	1																																		
		184kW, 53m	37.5	15	1																																		
신설	“신설”	11-4 건설기계 가격표 <table border="1" data-bbox="1077 1134 1955 1291"> <thead> <tr> <th rowspan="2">기종</th> <th rowspan="2">분류번호</th> <th colspan="2">가격</th> </tr> <tr> <th>₩</th> <th>\$</th> </tr> </thead> <tbody> <tr> <td rowspan="2">PBD천공기(유압식)</td> <td>6701-0147</td> <td>400,000</td> <td></td> </tr> <tr> <td>-0184</td> <td>480,000</td> <td></td> </tr> </tbody> </table>	기종	분류번호	가격		₩	\$	PBD천공기(유압식)	6701-0147	400,000		-0184	480,000		토목																							
기종	분류번호	가격																																					
		₩	\$																																				
PBD천공기(유압식)	6701-0147	400,000																																					
	-0184	480,000																																					

건설공사 표준품셈 개정결과

- 제14장 항만 -

2012. 12

국 토 해 양 부



한국건설기술연구원



구분	현행				개정				비고	
보완	14-4 준설공사 14-4-1 펌프준설선용 배송관 부설 1. 배송관 접합 (접합개소당)				14-4 준설공사 14-4-1 펌프준설선용 배송관 부설 1. 배송관 접합 (접합개소당)				토목 주기승급	
	구분	배관공(수도 (인))	보통인부 (인)	크레인(hr)		구분	배관공 (수도 (인))	보통인부 (인)	크레인(hr)	
	관경(mm)			플랜지접합	고무슬리브접합	관경(mm)			플랜지접합	고무슬리브접합
	400	0.04	0.03	0.27	0.22	250이하	0.03	0.02	0.22	0.18
	510	0.06	0.04	0.33	0.26	300	0.03	0.02	0.24	0.19
	560	0.07	0.04	0.36	0.29	350	0.04	0.02	0.25	0.20
	610	0.08	0.04	0.38	0.30	400	0.04	0.03	0.27	0.22
	630	0.09	0.05	0.39	0.31	510	0.06	0.04	0.33	0.26
	660	0.09	0.05	0.40	0.32	560	0.07	0.04	0.36	0.29
	685	0.10	0.05	0.41	0.33	610	0.08	0.04	0.38	0.30
	710	0.10	0.05	0.42	0.34	630	0.09	0.05	0.39	0.31
	760	0.11	0.05	0.43	0.34	660	0.09	0.05	0.40	0.32
	840	0.12	0.06	0.47	0.38	685	0.10	0.05	0.41	0.33
	860	0.12	0.06	0.48	0.38	710	0.10	0.05	0.42	0.34
						760	0.11	0.05	0.43	0.34
						840	0.12	0.06	0.47	0.38
						860	0.12	0.06	0.48	0.38
						비고	- 배송관 철거는 본품(인력+장비)을 30%까지 감하여 적용한다.			
	[주] ① 본 품은 준설선용 배송관으로 플랜지 접합관일 경우 KSD 3503(일반 구조용 압연강재)을 고무슬리브 접합일 경우 KSM 6708를 기준으로 한다. ② 본 품은 6m 직관(KSV 3983)을 기준한 것이다. ③ 본 품은 소운반을 포함한 것이다. ④ 본 품의 크레인 규격은 다음을 기준으로 한다.				[주] ① 본 품은 준설선용 배송관으로 플랜지 접합관일 경우 KSD 3503(일반 구조용 압연강재)을 고무슬리브 접합일 경우 KSM 6708를 기준으로 한다. ② 본 품은 6m 직관(KSV 3983)을 기준한 것이다. ③ 본 품은 소운반을 포함한 것이다. ④ 본 품의 크레인 규격은 다음을 기준으로 한다.					
	관 경(mm)		장 비 규 격		관 경(mm)		장 비 규 격			
	400~710 까지		10톤급 트럭탑재형 크레인		200 ~ 710 까지		10톤급 트럭탑재형 크레인			
	760 이상		15톤급 트럭탑재형 크레인		760 이상		15톤급 트럭탑재형 크레인			
	⑤ 현장조건상 트럭탑재형 크레인의 적용이 어려운 경우, 동일한 규격(톤)의 크레인(무한레도, 타이어)을 적용할 수 있다. ⑥ 배송관 철거는 본품(인력+장비)을 30%까지 감하여 적용하며, 체결부 절단이 필요한 경우 절단비용은 별도 계상한다.				⑤ 현장조건상 트럭탑재형 크레인의 적용이 어려운 경우, 동일한 규격(톤)의 크레인(무한레도, 타이어)을 적용할 수 있다. ⑥ 체결부 절단이 필요한 경우 절단비용은 별도 계상한다.					

구분	현행					개정						비고	
보완	14-4 준설공사 14-4-1 펌프준설선용 배송관 부설 2. 배송관 띄우개(부함) 접합 (본당)					14-4 준설공사 14-4-1 펌프준설선용 배송관 부설 2. 배송관 띄우개(부함) 접합 (본당)						토목 주기승급	
구분		특별인부 (인)	보통인부 (인)	크레인 (hr)	배송관 적용규격 (mm)	구분		특별인부 (인)	보통인부 (인)	크레인 (hr)	배송관 적용규격 (mm)		
관경(mm)	길이(m)												
900	4.5	0.03	0.01	0.06	400	430	4.5	0.02	0.01	0.05	200		
1,000	4.5	0.03	0.02	0.06	510	500	4.5	0.02	0.01	0.05	250		
1,100	4.5	0.03	0.02	0.06	560	600	4.5	0.03	0.01	0.05	300		
1,200	4.5	0.03	0.02	0.06	610~630	700	4.5	0.03	0.01	0.05	350		
1,300	5.0	0.03	0.02	0.06	660	900	4.5	0.03	0.01	0.06	400		
1,400	5.0	0.04	0.02	0.07	685~710	1,000	4.5	0.03	0.02	0.06	510		
1,500	5.0	0.04	0.02	0.07	760	1,100	4.5	0.03	0.02	0.06	560		
1,600	5.0	0.04	0.02	0.07	840~860	1,200	4.5	0.03	0.02	0.06	610 ~ 630		
[주] ① 본 품은 해상 배송관에 사용하는 띄우개(부함)로, KSD 3503(일반 구조용 압연 강재)을 기준으로 한다.						[주] ① 본 품은 해상 배송관에 사용하는 띄우개(부함)로, KSD 3503(일반 구조용 압연 강재)을 기준으로 한다.							
② 본 품은 소운반을 포함한 것이다.						② 본 품은 소운반을 포함한 것이다.							
③ 본 품의 크레인 규격은 다음을 기준으로 한다.						③ 본 품의 크레인 규격은 다음을 기준으로 한다.							
관 경(mm)		장 비 규 격				비 고		- 배송관 띄우개 철거는 본품(인력+장비)을 30%까지 감하여 적용한다.					
900 ~ 1,400 까지		10톤급 트럭탑재형 크레인											
1,500 이상		15톤급 트럭탑재형 크레인											
④ 현장조건상 트럭탑재형 크레인의 적용이 어려운 경우, 동일한 규격(톤)의 크레인(무한궤도, 타이어)을 적용할 수 있다.						④ 현장조건상 트럭탑재형 크레인의 적용이 어려운 경우, 동일한 규격(톤)의 크레인(무한궤도, 타이어)을 적용할 수 있다.							
⑤ 배송관 띄우개 철거는 본품(인력+장비)을 30%까지 감하여 적용하며, 체결부 절단이 필요한 경우 절단비용은 별도 계상한다.						⑤ 체결부 절단이 필요한 경우 절단비용은 별도 계상한다.							

구분	현행	개정	비고																																																																																																																																																																																										
보완	<p>14-4 준설공사 14-4-1 펌프준설선용 배송관 부설 3. 배송관 진수</p> <p style="text-align: right;">(set당)</p> <table border="1" data-bbox="174 304 1057 935"> <thead> <tr> <th rowspan="2">배송관 관경(mm)</th> <th>고무슬리브</th> <th colspan="2">배송관 띄우개</th> <th rowspan="2">보통인부 (인)</th> <th rowspan="2">크레인 (hr)</th> </tr> <tr> <th>길이(m)</th> <th>관경(mm)</th> <th>길이(m)</th> </tr> </thead> <tbody> <tr><td>400</td><td>1.0</td><td>900</td><td>4.5</td><td>0.03</td><td>0.10</td></tr> <tr><td>510</td><td>1.2</td><td>1,000</td><td>4.5</td><td>0.03</td><td>0.13</td></tr> <tr><td>560</td><td>1.3</td><td>1,100</td><td>4.5</td><td>0.04</td><td>0.16</td></tr> <tr><td>610</td><td>1.3</td><td>1,200</td><td>4.5</td><td>0.04</td><td>0.18</td></tr> <tr><td>630</td><td>1.4</td><td>1,200</td><td>4.5</td><td>0.05</td><td>0.18</td></tr> <tr><td>660</td><td>1.5</td><td>1,300</td><td>5.0</td><td>0.05</td><td>0.20</td></tr> <tr><td>685</td><td>1.5</td><td>1,400</td><td>5.0</td><td>0.05</td><td>0.20</td></tr> <tr><td>710</td><td>1.6</td><td>1,400</td><td>5.0</td><td>0.05</td><td>0.21</td></tr> <tr><td>760</td><td>1.7</td><td>1,500</td><td>5.0</td><td>0.05</td><td>0.21</td></tr> <tr><td>840</td><td>1.9</td><td>1,600</td><td>5.0</td><td>0.06</td><td>0.25</td></tr> <tr><td>860</td><td>1.9</td><td>1,600</td><td>5.0</td><td>0.07</td><td>0.27</td></tr> </tbody> </table> <p>[주] ① 본 품은 배송관을 육상에서 해상으로 진수시키는 작업으로, 배송관 예인 및 침설작업은 포함하지 않는다. ② 해상관은 “배송관 1본 + 고무슬리브 1본 + 배송관 띄우개 1본”을 1set로 한다. ③ 침설관은 “배송관 2본 + 고무슬리브 1본”을 1set로 한다. ④ 본 품의 크레인 규격은 다음을 기준으로 한다.</p> <table border="1" data-bbox="235 1106 943 1230"> <thead> <tr> <th>관 경(mm)</th> <th>장 비 규 격</th> </tr> </thead> <tbody> <tr> <td>400~710 까지</td> <td>10톤급 트럭탑재형 크레인</td> </tr> <tr> <td>760 이상</td> <td>15톤급 트럭탑재형 크레인</td> </tr> </tbody> </table> <p>⑤ 현장조건상 본 품의 장비를 적용하기 어려운 경우, 동일한 규격(톤)의 크레인 (무한궤도, 타이어)을 적용할 수 있다.</p>	배송관 관경(mm)	고무슬리브	배송관 띄우개		보통인부 (인)	크레인 (hr)	길이(m)	관경(mm)	길이(m)	400	1.0	900	4.5	0.03	0.10	510	1.2	1,000	4.5	0.03	0.13	560	1.3	1,100	4.5	0.04	0.16	610	1.3	1,200	4.5	0.04	0.18	630	1.4	1,200	4.5	0.05	0.18	660	1.5	1,300	5.0	0.05	0.20	685	1.5	1,400	5.0	0.05	0.20	710	1.6	1,400	5.0	0.05	0.21	760	1.7	1,500	5.0	0.05	0.21	840	1.9	1,600	5.0	0.06	0.25	860	1.9	1,600	5.0	0.07	0.27	관 경(mm)	장 비 규 격	400~710 까지	10톤급 트럭탑재형 크레인	760 이상	15톤급 트럭탑재형 크레인	<p>14-4 준설공사 14-4-1 펌프준설선용 배송관 부설 3. 배송관 진수</p> <p style="text-align: right;">(set당)</p> <table border="1" data-bbox="1075 304 1957 935"> <thead> <tr> <th rowspan="2">배송관 관경(mm)</th> <th>고무슬리브</th> <th colspan="2">배송관 띄우개</th> <th rowspan="2">보통인부 (인)</th> <th rowspan="2">크레인 (hr)</th> </tr> <tr> <th>길이(m)</th> <th>관경(mm)</th> <th>길이(m)</th> </tr> </thead> <tbody> <tr><td><u>200</u></td><td><u>0.8</u></td><td><u>430</u></td><td><u>4.5</u></td><td><u>0.02</u></td><td><u>0.06</u></td></tr> <tr><td><u>250</u></td><td><u>0.8</u></td><td><u>500</u></td><td><u>4.5</u></td><td><u>0.02</u></td><td><u>0.07</u></td></tr> <tr><td><u>300</u></td><td><u>0.9</u></td><td><u>600</u></td><td><u>4.5</u></td><td><u>0.02</u></td><td><u>0.08</u></td></tr> <tr><td><u>350</u></td><td><u>1.0</u></td><td><u>700</u></td><td><u>4.5</u></td><td><u>0.02</u></td><td><u>0.09</u></td></tr> <tr><td>400</td><td>1.0</td><td>900</td><td>4.5</td><td>0.03</td><td>0.10</td></tr> <tr><td>510</td><td>1.2</td><td>1,000</td><td>4.5</td><td>0.03</td><td>0.13</td></tr> <tr><td>560</td><td>1.3</td><td>1,100</td><td>4.5</td><td>0.04</td><td>0.16</td></tr> <tr><td>610</td><td>1.3</td><td>1,200</td><td>4.5</td><td>0.04</td><td>0.18</td></tr> <tr><td>630</td><td>1.4</td><td>1,200</td><td>4.5</td><td>0.05</td><td>0.18</td></tr> <tr><td>660</td><td>1.5</td><td>1,300</td><td>5.0</td><td>0.05</td><td>0.20</td></tr> <tr><td>685</td><td>1.5</td><td>1,400</td><td>5.0</td><td>0.05</td><td>0.20</td></tr> <tr><td>710</td><td>1.6</td><td>1,400</td><td>5.0</td><td>0.05</td><td>0.21</td></tr> <tr><td>760</td><td>1.7</td><td>1,500</td><td>5.0</td><td>0.05</td><td>0.21</td></tr> <tr><td>840</td><td>1.9</td><td>1,600</td><td>5.0</td><td>0.06</td><td>0.25</td></tr> <tr><td>860</td><td>1.9</td><td>1,600</td><td>5.0</td><td>0.07</td><td>0.27</td></tr> </tbody> </table> <p>[주] ① 본 품은 배송관을 육상에서 해상으로 진수시키는 작업으로, 배송관 예인 및 침설작업은 포함하지 않는다. ② 해상관은 “배송관 1본 + 고무슬리브 1본 + 배송관 띄우개 1본”을 1set로 한다. ③ 침설관은 “배송관 2본 + 고무슬리브 1본”을 1set로 한다. ④ 본 품의 크레인 규격은 다음을 기준으로 한다.</p> <table border="1" data-bbox="1135 1106 1924 1230"> <thead> <tr> <th>관 경(mm)</th> <th>장 비 규 격</th> </tr> </thead> <tbody> <tr> <td><u>200</u> ~710 까지</td> <td>10톤급 트럭탑재형 크레인</td> </tr> <tr> <td>760 이상</td> <td>15톤급 트럭탑재형 크레인</td> </tr> </tbody> </table> <p>⑤ 현장조건상 본 품의 장비를 적용하기 어려운 경우, 동일한 규격(톤)의 크레인 (무한궤도, 타이어)을 적용할 수 있다.</p>	배송관 관경(mm)	고무슬리브	배송관 띄우개		보통인부 (인)	크레인 (hr)	길이(m)	관경(mm)	길이(m)	<u>200</u>	<u>0.8</u>	<u>430</u>	<u>4.5</u>	<u>0.02</u>	<u>0.06</u>	<u>250</u>	<u>0.8</u>	<u>500</u>	<u>4.5</u>	<u>0.02</u>	<u>0.07</u>	<u>300</u>	<u>0.9</u>	<u>600</u>	<u>4.5</u>	<u>0.02</u>	<u>0.08</u>	<u>350</u>	<u>1.0</u>	<u>700</u>	<u>4.5</u>	<u>0.02</u>	<u>0.09</u>	400	1.0	900	4.5	0.03	0.10	510	1.2	1,000	4.5	0.03	0.13	560	1.3	1,100	4.5	0.04	0.16	610	1.3	1,200	4.5	0.04	0.18	630	1.4	1,200	4.5	0.05	0.18	660	1.5	1,300	5.0	0.05	0.20	685	1.5	1,400	5.0	0.05	0.20	710	1.6	1,400	5.0	0.05	0.21	760	1.7	1,500	5.0	0.05	0.21	840	1.9	1,600	5.0	0.06	0.25	860	1.9	1,600	5.0	0.07	0.27	관 경(mm)	장 비 규 격	<u>200</u> ~710 까지	10톤급 트럭탑재형 크레인	760 이상	15톤급 트럭탑재형 크레인	토목 주기승급
배송관 관경(mm)	고무슬리브		배송관 띄우개		보통인부 (인)			크레인 (hr)																																																																																																																																																																																					
	길이(m)	관경(mm)	길이(m)																																																																																																																																																																																										
400	1.0	900	4.5	0.03	0.10																																																																																																																																																																																								
510	1.2	1,000	4.5	0.03	0.13																																																																																																																																																																																								
560	1.3	1,100	4.5	0.04	0.16																																																																																																																																																																																								
610	1.3	1,200	4.5	0.04	0.18																																																																																																																																																																																								
630	1.4	1,200	4.5	0.05	0.18																																																																																																																																																																																								
660	1.5	1,300	5.0	0.05	0.20																																																																																																																																																																																								
685	1.5	1,400	5.0	0.05	0.20																																																																																																																																																																																								
710	1.6	1,400	5.0	0.05	0.21																																																																																																																																																																																								
760	1.7	1,500	5.0	0.05	0.21																																																																																																																																																																																								
840	1.9	1,600	5.0	0.06	0.25																																																																																																																																																																																								
860	1.9	1,600	5.0	0.07	0.27																																																																																																																																																																																								
관 경(mm)	장 비 규 격																																																																																																																																																																																												
400~710 까지	10톤급 트럭탑재형 크레인																																																																																																																																																																																												
760 이상	15톤급 트럭탑재형 크레인																																																																																																																																																																																												
배송관 관경(mm)	고무슬리브	배송관 띄우개		보통인부 (인)	크레인 (hr)																																																																																																																																																																																								
	길이(m)	관경(mm)	길이(m)																																																																																																																																																																																										
<u>200</u>	<u>0.8</u>	<u>430</u>	<u>4.5</u>	<u>0.02</u>	<u>0.06</u>																																																																																																																																																																																								
<u>250</u>	<u>0.8</u>	<u>500</u>	<u>4.5</u>	<u>0.02</u>	<u>0.07</u>																																																																																																																																																																																								
<u>300</u>	<u>0.9</u>	<u>600</u>	<u>4.5</u>	<u>0.02</u>	<u>0.08</u>																																																																																																																																																																																								
<u>350</u>	<u>1.0</u>	<u>700</u>	<u>4.5</u>	<u>0.02</u>	<u>0.09</u>																																																																																																																																																																																								
400	1.0	900	4.5	0.03	0.10																																																																																																																																																																																								
510	1.2	1,000	4.5	0.03	0.13																																																																																																																																																																																								
560	1.3	1,100	4.5	0.04	0.16																																																																																																																																																																																								
610	1.3	1,200	4.5	0.04	0.18																																																																																																																																																																																								
630	1.4	1,200	4.5	0.05	0.18																																																																																																																																																																																								
660	1.5	1,300	5.0	0.05	0.20																																																																																																																																																																																								
685	1.5	1,400	5.0	0.05	0.20																																																																																																																																																																																								
710	1.6	1,400	5.0	0.05	0.21																																																																																																																																																																																								
760	1.7	1,500	5.0	0.05	0.21																																																																																																																																																																																								
840	1.9	1,600	5.0	0.06	0.25																																																																																																																																																																																								
860	1.9	1,600	5.0	0.07	0.27																																																																																																																																																																																								
관 경(mm)	장 비 규 격																																																																																																																																																																																												
<u>200</u> ~710 까지	10톤급 트럭탑재형 크레인																																																																																																																																																																																												
760 이상	15톤급 트럭탑재형 크레인																																																																																																																																																																																												

건설공사 표준품셈 개정결과

- 제15장 터널 -

2012. 12

국 토 해 양 부



한국건설기술연구원



구분	현행				개정				비고
보완	15-1 터널노임 산정식				15-1 터널노임 산정식				토목
	노 임 구 분		산 정 식		노 임 구 분		산 정 식		
	노 임 합 계	PW	P+PO	· 터널작업 노임은 1일 8시간 기준 · β : 할증율	노 임 합 계	PW	P+PO	· 터널작업 노임은 1일 8시간 기준 · β : 할증율	
	기 본 노 임	P	P		기 본 노 임	P	P		
할 증 노 임	PO	P×β	할 증 노 임		PO	P×β			
<p>[주] ① ~ ⑨ “내용생략”</p> <p>⑩ 도갱천공 및 넓히기 공법의 넓히기 품은 도갱천공 품의 65%로 한다.</p> <p>⑪ 상반단면 공법의 하반단면 넓히기 품은 상반단면 천공 품의 65%로 한다</p> <p>⑫ 풍화암의 경우는 본 품중 연암의 1발파 진행 0.8m(도갱)를 준용할 수 있다.</p>				<p>[주] ① ~ ⑨ “좌 동”</p>					

구분	현행					개정					비고
보완	15-2 터널 여굴(餘掘)량 터널굴착에 따른 여굴량은 다음 표를 표준으로 한다.					15-2 터널 여굴(餘掘)량 터널굴착에 따른 여굴량은 다음 표를 표준으로 한다.					토목
구분	아치				비고	구분	아치	측벽	바닥 및 인버트	비고	
여굴두께 (cm)	일반	봉지	측벽	바닥 및 인버트	H는 H형강 또는 격자지보의 높이임	여굴두께 (cm)	15~20	10~15	10~15		
<p>※ 봉지구간은 1발과 진행 0.8m 미만의 경우에 진행된다.</p>						<p>[주] “바닥 및 인버트” 구간에 여굴을 계상하는 경우는 바닥 및 인버트의 버력을 제거하여 콘크리트 등으로 채우는 경우에 한하며, 암질에 따라 달리 적용할 수 있음.</p>					
<p>※ “바닥 및 인버트” 구간에 여굴을 계상하는 경우는 바닥 및 인버트의 버력을 제거하여 콘크리트 등으로 채우는 경우에 한하며, 암질에 따라 달리 적용할 수 있음. 단, 수로터널 등 단면이 적은 경우는 5cm 이내에서 현장 여건에 따라 적용할 수 있다.</p>						<p>단, 수로터널 등 단면이 적은 경우는 5cm 이내에서 현장 여건에 따라 적용할 수 있다.</p>					
<p>※ 여굴채움 콘크리트는 지보공 설치구간에서는 여굴두께의 70% 까지, 무지보공 구간은 100% 까지로 한다.</p>											

구분	현행					개정					비고		
보완	15-3 터널굴착 15-3-1 터널굴착 1발파당 싸이클시간(Cycle Time)					15-3 터널굴착 15-3-1 터널굴착 1발파당 싸이클시간(Cycle Time)					토목		
	작업종별		발파 굴착			비고	작업종별		발파 굴착			비고 (하반)	
			A군	B군	C군				A군	B군			C군
	착 압	천공준비	10~15	15~20	(15~20)		천공준비	10 ~15	15 ~20	(15 ~20)		<u>100%</u>	
		측량 및 마킹	5~10	10~15	15~20		측량 및 마킹	5 ~10	10 ~15	15 ~20		<u>65%</u>	
		천공	T1	T1	T1		천공	T1	T1	T1		<u>공사물량</u>	
		장약 및 발파	30~40	40~50	50~60		장약 및 발파	30 ~40	40 ~50	50 ~60		<u>65%</u>	
		환기	15~20	20~25	25~30		환기	15 ~20	20 ~25	25 ~30		<u>100%</u>	
	버 력 처 리	버력처리준비	10	10	10		버력처리준비	10	10	10		<u>100%</u>	
		버력처리	T2	T2	T2		버력처리	T2	T2	T2		<u>공사물량</u>	
운반차 입환		3~5	3~5	-	운반차 입환		3 ~5	3 ~5	-	<u>100%</u>			
부석제거 및 뒷정리		20~30	30~40	40~50	부석제거 및 뒷정리		20 ~30	30 ~40	40 ~50	<u>65%</u>			
숫 크 리 트	타설준비	10	10	(10)		타설준비	10	10	(10)	<u>100%</u>			
	바닥청소 및 먼정리	T3	T3	T3		바닥청소 및 먼정리	T3	T3	T3	<u>공사물량</u>			
	지보설치	25~30	30~35	40~45		지보설치	25 ~30	30 ~35	40 ~45	<u>65%</u>			
	와이어메시설치	T4	T4	T4		와이어메시설치	T4	T4	T4	<u>공사물량</u>			
	뿔어 붙이기	T5	T5	T5		뿔어 붙이기	T5	T5	T5	<u>공사물량</u>			
	잔재 제거	20	20	20		잔재 제거	20	20	20	<u>65%</u>			
	장비 점검	10	10	10		장비 점검	10	10	10	<u>100%</u>			
룩 볼 트	설치준비	10	10	(10)		설치준비	10	10	(10)	<u>100%</u>			
	천공시간	T6	T6	T6		천공시간(분/공)	T6	T6	T6	<u>공사물량</u>			
	공내청소	1	1	1		공내청소(분/공)	1	1	1	<u>공사물량</u>			
	충진	2	2	2		충진(분/공)	2	2	2	<u>공사물량</u>			
	정착	2	2	2		정착(분/공)	2	2	2	<u>공사물량</u>			
	이동 및 기타	15	15	15		이동 및 기타	15	15	15	<u>100%</u>			
[주] ① ~ ④ “내용생략” ⑤ A, B, C군의 상하반 분할굴착시 측량 및 마킹, 장약 및 발파, 부석제거 및 뒷정리, 지보설치, 잔재제거 등은 하반의 경우 65%를 적용한다. ⑥ ~ ⑫ “내용생략”						[주] ① ~ ④ “좌 동” ⑤ A, B, C군의 상하반 분할굴착시 하반의 경우 비고를 따른다. ⑥ ~ ⑫ “좌 동”							

구분	현행								개정								비고																																												
보완	15-3-3 천공기계의 천공속도								15-3-3 천공기계의 천공속도								토목																																												
	구분		착암기		점보드릴		비고		구분		착암기		점보드릴		비고																																														
	내용생략								내용생략																																																				
	<p>[주] ① ~ ③ “내용생략”</p> <p>④ 소형터널(단면적 10㎡미만의 터널)의 굴착에는 다음 기준을 적용한다.</p> <table border="1" data-bbox="185 424 1014 624"> <thead> <tr> <th rowspan="2">암질별 1발과 진행거리(m)</th> <th colspan="3">연암</th> <th colspan="2">보통암</th> <th colspan="2">경암</th> </tr> <tr> <th>0.8</th> <th>1.0</th> <th>1.1</th> <th>1.2</th> <th>1.3</th> <th>1.4</th> <th>1.5</th> </tr> </thead> <tbody> <tr> <td>구분</td> <td></td><td></td><td></td><td></td><td></td><td></td><td></td> </tr> </tbody> </table> <p>내용생략</p>								암질별 1발과 진행거리(m)	연암			보통암		경암			0.8	1.0	1.1	1.2	1.3	1.4	1.5	구분								<p>[주] ① ~ ③ “좌 동”</p> <p>④ 소형터널(단면적 10㎡미만의 터널)의 굴착에는 다음 기준을 적용한다.</p> <table border="1" data-bbox="1086 424 1915 624"> <thead> <tr> <th rowspan="2">암질별 1발과 진행거리(m)</th> <th colspan="3">연암</th> <th colspan="2">보통암</th> <th colspan="2">경암</th> </tr> <tr> <th>0.8</th> <th>1.0</th> <th>1.1</th> <th>1.2</th> <th>1.3</th> <th>1.4</th> <th>1.5</th> </tr> </thead> <tbody> <tr> <td>구분</td> <td></td><td></td><td></td><td></td><td></td><td></td><td></td> </tr> </tbody> </table> <p>내용생략</p>								암질별 1발과 진행거리(m)	연암			보통암		경암		0.8	1.0	1.1	1.2	1.3	1.4	1.5	구분					
암질별 1발과 진행거리(m)	연암			보통암		경암																																																							
	0.8	1.0	1.1	1.2	1.3	1.4	1.5																																																						
구분																																																													
암질별 1발과 진행거리(m)	연암			보통암		경암																																																							
	0.8	1.0	1.1	1.2	1.3	1.4	1.5																																																						
구분																																																													
<p>※ 폭약은 V cut, Wedge cut, Pyramid cut 발파공법으로 다이ना마이트 1호(KSM 4804) 사용을 기준으로 한 것이다.</p> <p>※ 도화선 및 뇌관은 별도 계상한다.</p> <p>※ 특수한 공법일 때에는 별도 계상한다.</p> <p>※ 심빼기 1구멍 1m당 폭약량은 본 표의 1.5~2.0배를 표준으로 한다.</p> <p>※ 풍화암은 연암의 1발과 진행0.8m를 준용할 수 있다.</p>								<p>※ 폭약은 V cut, Wedge cut, Pyramid cut 발파공법으로 다이ना마이트 1호(KSM 4804) 사용을 기준으로 한 것이다.</p> <p>※ 도화선 및 뇌관은 별도 계상한다.</p> <p>※ 특수한 공법일 때에는 별도 계상한다.</p> <p>※ 심빼기 1구멍 1m당 폭약량은 본 표의 1.5~2.0배를 표준으로 한다.</p> <p>※ 풍화암은 연암의 1발과 진행0.8m를 준용할 수 있다.</p> <p>※ 도갱천공 후 넓히기는 싸이클 시간을 계상하지 않을 경우 도갱천공 품의 65%로 한다.</p>																																																					

구분	현행	개정	비고																																				
보완	15-5 터널 철제거푸집 제작 및 설치·해체·이동 15-5-2 터널 철제거푸집 설치·해체·이동 <div style="text-align: right;">(㎡당)</div> <table border="1" style="width: 100%; border-collapse: collapse;"> <thead> <tr> <th style="width: 33%;">구분</th> <th style="width: 33%;">단위</th> <th style="width: 33%;">수량</th> </tr> </thead> <tbody> <tr> <td>작업반장</td> <td>인</td> <td>0.003</td> </tr> <tr> <td>철공</td> <td>인</td> <td>0.061</td> </tr> <tr> <td>비계</td> <td>인</td> <td>0.052</td> </tr> <tr> <td>도장공</td> <td>인</td> <td>0.001</td> </tr> <tr> <td>특별인부</td> <td>인</td> <td>0.012</td> </tr> <tr> <td>보통인부</td> <td>인</td> <td>0.084</td> </tr> <tr> <td>박리제</td> <td>ℓ</td> <td>0.2</td> </tr> </tbody> </table>	구분	단위	수량	작업반장	인	0.003	철공	인	0.061	비계	인	0.052	도장공	인	0.001	특별인부	인	0.012	보통인부	인	0.084	박리제	ℓ	0.2	15-5 터널 철제거푸집 제작 및 설치·해체·이동 15-5-2 터널 철제거푸집 설치·해체·이동 <div style="text-align: right;">(1회당)</div> <table border="1" style="width: 100%; border-collapse: collapse;"> <thead> <tr> <th style="width: 33%;">구분</th> <th style="width: 33%;">단위</th> <th style="width: 33%;">수량</th> </tr> </thead> <tbody> <tr> <td>철공</td> <td>인</td> <td>3</td> </tr> <tr> <td>비계공</td> <td>인</td> <td>4</td> </tr> <tr> <td>보통인부</td> <td>인</td> <td>5</td> </tr> </tbody> </table> <p>[주] ① 철제거푸집 1span(2차로급 도로 또는 복선급 철도)을 기준으로한다. ② 거푸집 이동은 철제 레일설치 및 유압식 이동장치에 의한 방식을 기준으로 하였으며, 본 품은 레일설치 및 철거를 포함한다. 단, 철제레일, 침목 등 자재비는 별도로 계상한다. ③ 거푸집 청소 및 박리제 바르기에 소요되는 자재는 별도로 계상한다.</p>	구분	단위	수량	철공	인	3	비계공	인	4	보통인부	인	5	토목
구분	단위	수량																																					
작업반장	인	0.003																																					
철공	인	0.061																																					
비계	인	0.052																																					
도장공	인	0.001																																					
특별인부	인	0.012																																					
보통인부	인	0.084																																					
박리제	ℓ	0.2																																					
구분	단위	수량																																					
철공	인	3																																					
비계공	인	4																																					
보통인부	인	5																																					

구분	현행				개정	비고														
보완	15-6 방수(Mat 방수 2겹) (㎡당)				15-6 부직포 및 방수시트 일체식 방수 (㎡당)	토목														
	구분	단위	수량																	
		본체	바닥																	
			유도형	완전방수																
배수재	㎡	1.15	1.15	1.15																
방수재	㎡	1.15	-	1.15																
방수공	인	0.021	0.017	0.017																
특별인부	인	0.007	0.005	0.005																
보통인부	인	0.007	0.005	0.005																
<p>[주] ① 합성수지 계통의 2겹 터널방수 시트를 기준한 것이다. ② 작업대차는 별도 계상한다. ③ 부자재(란넬, 못, 와셔, 카트리지 등) 와 기구손료는 별도 계상한다. ④ 방수 Mat는 할증이 포함된 것이다. ⑤ 면고르기가 필요한 경우는 보통인부 0.05인/㎡를 별도 계상할 수 있다. ⑥ 방수시트 설치후 봉합시험이 포함된 것이다.</p>																				
<p>15-6 부직포 및 방수시트 일체식 방수 (㎡당)</p> <table border="1" data-bbox="1088 863 1957 1150"> <thead> <tr> <th colspan="2">구분</th> <th>단위</th> <th>수량</th> </tr> </thead> <tbody> <tr> <td>자재</td> <td>일체식 방수시트</td> <td>㎡</td> <td>1.15</td> </tr> <tr> <td rowspan="2">인력</td> <td>방수공</td> <td>인</td> <td>0.014</td> </tr> <tr> <td>보통인부</td> <td>인</td> <td>0.001</td> </tr> </tbody> </table>						구분		단위	수량	자재	일체식 방수시트	㎡	1.15	인력	방수공	인	0.014	보통인부	인	0.001
구분		단위	수량																	
자재	일체식 방수시트	㎡	1.15																	
인력	방수공	인	0.014																	
	보통인부	인	0.001																	
<p>[주] ① 부직포가 방수시트에 부착되어 있는 일체식 터널 방수시트를 기준한 것이다. ② 작업대차는 별도 계상한다. ③ 부자재(타정못)와 기구손료는 별도 계상한다. ④ 방수시트는 재료할증이 포함된 것이다. ⑤ 숏크리트 타설면의 돌출된 락볼트 제거 등 면고르기가 필요한 경우는 보통인부 0.05인/㎡를 별도 계상할 수 있다. ⑥ 방수시트 설치 후 봉합시험이 포함된 것이다.</p>																				

구분	현행	개정					비고																																	
신설	“신설”	15-3 터널굴착 15-3-5 터널바닥 암반청소 <div style="text-align: right;">(㎡당)</div> <table border="1" style="width: 100%; border-collapse: collapse;"> <thead> <tr> <th data-bbox="1079 256 1223 331">구분</th> <th data-bbox="1223 256 1431 331">명칭</th> <th data-bbox="1431 256 1559 331">규격</th> <th data-bbox="1559 256 1648 331">단위</th> <th data-bbox="1648 256 1834 331">수량</th> <th data-bbox="1834 256 1957 331">비고</th> </tr> </thead> <tbody> <tr> <td data-bbox="1079 331 1223 416" rowspan="2">인력</td> <td data-bbox="1223 331 1431 368">특별인부</td> <td data-bbox="1431 331 1559 368"></td> <td data-bbox="1559 331 1648 368">인</td> <td data-bbox="1648 331 1834 368">0.009</td> <td data-bbox="1834 331 1957 368"></td> </tr> <tr> <td data-bbox="1223 368 1431 416">보통인부</td> <td data-bbox="1431 368 1559 416"></td> <td data-bbox="1559 368 1648 416">인</td> <td data-bbox="1648 368 1834 416">0.085</td> <td data-bbox="1834 368 1957 416"></td> </tr> <tr> <td data-bbox="1079 416 1223 528" rowspan="3">장비</td> <td data-bbox="1223 416 1431 453">굴삭기(타이어)</td> <td data-bbox="1431 416 1559 453">0.6㎡</td> <td data-bbox="1559 416 1648 453">hr</td> <td data-bbox="1648 416 1834 453">0.074</td> <td data-bbox="1834 416 1957 453"></td> </tr> <tr> <td data-bbox="1223 453 1431 489">물탱크(살수차)</td> <td data-bbox="1431 453 1559 489">5000ℓ</td> <td data-bbox="1559 453 1648 489">hr</td> <td data-bbox="1648 453 1834 489">0.074</td> <td data-bbox="1834 453 1957 489"></td> </tr> <tr> <td data-bbox="1223 489 1431 528">건설용펌프</td> <td data-bbox="1431 489 1559 528">1.49kw</td> <td data-bbox="1559 489 1648 528">hr</td> <td data-bbox="1648 489 1834 528">0.074</td> <td data-bbox="1834 489 1957 528"></td> </tr> </tbody> </table> <p data-bbox="1079 528 1966 630"> [주] ① 터널 바닥, 공동구, 인버트구간에 콘크리트를 타설하는경우에 적용한다. ② 현장여건에 따라 압축공기를 이용한 암반청소를 시행하는 경우는 살수차와 건설용 펌프를 공기압축기(10.1㎡/min)으로 대체할 수 있다. </p>					구분	명칭	규격	단위	수량	비고	인력	특별인부		인	0.009		보통인부		인	0.085		장비	굴삭기(타이어)	0.6㎡	hr	0.074		물탱크(살수차)	5000ℓ	hr	0.074		건설용펌프	1.49kw	hr	0.074		토목
구분	명칭	규격	단위	수량	비고																																			
인력	특별인부		인	0.009																																				
	보통인부		인	0.085																																				
장비	굴삭기(타이어)	0.6㎡	hr	0.074																																				
	물탱크(살수차)	5000ℓ	hr	0.074																																				
	건설용펌프	1.49kw	hr	0.074																																				

건설공사 표준품셈 개정결과

- 제17장 철강 및 철골공사 -

2012. 12

국 토 해 양 부



한국건설기술연구원



구분	현 행				개 정				비고
보완	17-1 용접교 제작 17-1-2 재료비				17-1 용접교 제작 17-1-2 재료비				토목
	품 명	단위	수량	비 고	품 명	단위	수량	비 고	
	강 판	ton		- 내용생략 -	강 판	ton		- 내용생략 -	
	앵 커 바	ton		- 내용생략 -	앵 커 바	ton		- 내용생략 -	
	용 접 봉	kg	26	- 내용생략 -	용 접 봉	kg	26	- 내용생략 -	
	산 소	m³	15.0						
LPG 가스	kg	10.0							
잡품·기타	식	1							
<p>[주]① 제작도(shot drawing) 작성 비용은 별도 계상하되, 박스거더, 플레이트거더의 경우 0.4인/톤, 박스거더, 플레이트거더이외의 경우 0.56인/톤을 적용할 수 있으며, 이에 대해서도 각종 조건에 따른 증감율을 적용한다.(직종은 중급기능사(건설 및 기타) 적용)</p> <p>② 공장제작에 따른 제경비는 직접노무비의 60%이며, 산재보험료·기타경비·간접노무비·일반관리비·이윤은 제경비에 포함되지 않았으므로 제작비용 산출시 이를 추가하여 계상한다.</p> <p>③ ~ ⑧ “내용생략”</p>				<p>[주] ① 제작도(shot drawing) 작성 비용은 별도 계상하되, 박스거더, 플레이트거더의 경우 0.4인/톤, 박스거더, 플레이트거더이외의 경우 0.56인/톤을 적용할 수 있으며, 이에 대해서도 각종 조건에 따른 증감률을 적용한다.(직종은 중급기능사(건설 및 기타) 적용)</p> <p>② 공장제작에 따른 제경비는 직접노무비의 60%이며, 산재보험료·기타경비·간접노무비·일반관리비·이윤 등은 제경비에 포함되지 않았다.</p> <p>③ ~ ⑧ “좌 등”</p>					

건설공사 표준품셈 개정결과

- 제19장 관부설 및 접합 -

2012. 12

국 토 해 양 부



한국건설기술연구원



구분	현행							개정							비고
삭제	19-1 배수(우수)관 19-1-1 원심력 철근콘크리트관 부설 및 접합 1. 기계부설 및 접합 가. 모르타르 접합 (본당)							19-1 배수(우수)관 19-1-1 원심력 철근콘크리트관 부설 및 접합 <u>1. 기계부설 및 접합 (삭제)</u> <u>가. 모르타르접합 (삭제)</u>							토목
관경(mm)	구분	모르타르 (1:2) (m ³)	크레인 (hr)	A		B									
				배관공 (인)	보통인부 (인)	배관공 (인)	보통인부 (인)								
	400	0.0078	0.45	0.33	0.63	0.20	0.43	“삭 제”							
	450	0.0090	0.50	0.38	0.85	0.23	0.55								
	500	0.0100	0.58	0.40	1.03	0.25	0.98								
	600	0.0120	0.68	0.48	1.40	0.33	1.30								
	700	0.0140	0.80	0.58	1.90	0.38	1.75								
	800	0.0160	0.90	0.68	2.26	0.45	2.21								
	900	0.0180	1.03	0.78	2.78	0.53	2.71								
	1,000	0.0298	1.15	0.90	3.47	0.60	3.20								
	1,100	0.0325	1.25	1.05	4.15	0.68	3.93								
	1,200	0.0355	1.38	1.20	5.22	0.78	4.94								
	1,350	0.0395	1.55	1.43	6.16	0.93	5.84								
	1,500	0.0540	1.73	1.65	6.99	1.08	6.67								
	1,650	0.0585	1.90	1.93	8.06	1.25	7.61								
	1,800	0.0640	2.25	2.20	9.32	1.45	8.82								
	2,000	0.0710	2.60	2.65	10.25	1.73	9.75								
	[주] ① ~⑨내용생략														
편제 수정	<u>나. 고무링 접합</u> “내 용 생 략”							<u>1. 고무링 접합</u> “내 용 생 략”							토목

건설공사 표준품셈 개정결과

- 제21장 측량 -

2012. 12

국 토 해 양 부



한국건설기술연구원



구분	현행	개정	비고																																																																																																																																									
보완	21-9 하천측량 1. 진행기준	21-9 하천측량 1. 진행기준 (1반1일, 10km당 1반 소요일수)																																																																																																																																										
	<table border="1"> <thead> <tr> <th colspan="3">종단측량</th> <th colspan="6">양안왕복 1일 1km, 10km당 10일</th> </tr> <tr> <th rowspan="2">횡단측량</th> <th rowspan="2">횡단간격</th> <th rowspan="2">10km당 횡단분 수</th> <th colspan="2">외업</th> <th colspan="2">내업</th> <th rowspan="2">10km당 일수</th> </tr> <tr> <th>1일당 본수</th> <th>10km당 일수</th> <th>1일당 본수</th> <th>10km당 일수</th> </tr> </thead> <tbody> <tr> <td>1,000m 제내 100m 제외 800m</td> <td>200m</td> <td>50분</td> <td>1.4분</td> <td>35일</td> <td>5.0분</td> <td>10일</td> <td></td> </tr> <tr> <td>700m 제내 100m 제외 500m</td> <td>200m</td> <td>50분</td> <td>1.8분</td> <td>27.7일</td> <td>6.3분</td> <td>7.9일</td> <td></td> </tr> <tr> <td>400m 제내 50m 제외 300m</td> <td>200m</td> <td>50분</td> <td>2.5분</td> <td>20일</td> <td>9.0분</td> <td>5.5일</td> <td></td> </tr> <tr> <td>200m 제내 50m 제외 100m</td> <td>100m</td> <td>100분</td> <td>4.0분</td> <td>25일</td> <td>14.5분</td> <td>6.8일</td> <td></td> </tr> <tr> <td>100m 제내 25m 제외 50m</td> <td>50m</td> <td>200분</td> <td>9.0분</td> <td>22일</td> <td>15.0분</td> <td>13.3일</td> <td></td> </tr> <tr> <td>50m 제내 15m 제외 20m</td> <td>25m</td> <td>400분</td> <td>16.0분</td> <td>25일</td> <td>20.0분</td> <td>20.0일</td> <td></td> </tr> </tbody> </table>	종단측량			양안왕복 1일 1km, 10km당 10일						횡단측량	횡단간격	10km당 횡단분 수	외업		내업		10km당 일수	1일당 본수	10km당 일수	1일당 본수	10km당 일수	1,000m 제내 100m 제외 800m	200m	50분	1.4분	35일	5.0분	10일		700m 제내 100m 제외 500m	200m	50분	1.8분	27.7일	6.3분	7.9일		400m 제내 50m 제외 300m	200m	50분	2.5분	20일	9.0분	5.5일		200m 제내 50m 제외 100m	100m	100분	4.0분	25일	14.5분	6.8일		100m 제내 25m 제외 50m	50m	200분	9.0분	22일	15.0분	13.3일		50m 제내 15m 제외 20m	25m	400분	16.0분	25일	20.0분	20.0일		<table border="1"> <thead> <tr> <th colspan="3">종단측량</th> <th colspan="6">양안왕복 1일 1km, 10km당 10일</th> </tr> <tr> <th rowspan="2">횡단측량</th> <th rowspan="2">횡단간격</th> <th rowspan="2">10km당 횡단분 수</th> <th colspan="2">외업</th> <th colspan="2">내업</th> <th rowspan="2">10km당 일수</th> </tr> <tr> <th>1일당 본수</th> <th>10km당 일수</th> <th>1일당 본수</th> <th>10km당 일수</th> </tr> </thead> <tbody> <tr> <td>1,000m 제내 100m 제외 800m</td> <td>200m</td> <td>50분</td> <td>1.4분</td> <td>35일</td> <td>5.0분</td> <td>10일</td> <td></td> </tr> <tr> <td>700m 제내 100m 제외 500m</td> <td>200m</td> <td>50분</td> <td>1.8분</td> <td>27.7일</td> <td>6.3분</td> <td>7.9일</td> <td></td> </tr> <tr> <td>400m 제내 50m 제외 300m</td> <td>200m</td> <td>50분</td> <td>2.5분</td> <td>20일</td> <td>9.0분</td> <td>5.5일</td> <td></td> </tr> <tr> <td>200m 제내 50m 제외 100m</td> <td>100m</td> <td>100분</td> <td>4.0분</td> <td>25일</td> <td>14.5분</td> <td>6.8일</td> <td></td> </tr> <tr> <td>100m 제내 25m 제외 50m</td> <td>50m</td> <td>200분</td> <td>9.0분</td> <td>22일</td> <td>15.0분</td> <td>13.3일</td> <td></td> </tr> <tr> <td>50m 제내 15m 제외 20m</td> <td>25m</td> <td>400분</td> <td>16.0분</td> <td>25일</td> <td>20.0분</td> <td>20.0일</td> <td></td> </tr> </tbody> </table>	종단측량			양안왕복 1일 1km, 10km당 10일						횡단측량	횡단간격	10km당 횡단분 수	외업		내업		10km당 일수	1일당 본수	10km당 일수	1일당 본수	10km당 일수	1,000m 제내 100m 제외 800m	200m	50분	1.4분	35일	5.0분	10일		700m 제내 100m 제외 500m	200m	50분	1.8분	27.7일	6.3분	7.9일		400m 제내 50m 제외 300m	200m	50분	2.5분	20일	9.0분	5.5일		200m 제내 50m 제외 100m	100m	100분	4.0분	25일	14.5분	6.8일		100m 제내 25m 제외 50m	50m	200분	9.0분	22일	15.0분	13.3일		50m 제내 15m 제외 20m	25m	400분	16.0분	25일	20.0분	20.0일	
종단측량			양안왕복 1일 1km, 10km당 10일																																																																																																																																									
횡단측량	횡단간격	10km당 횡단분 수	외업		내업		10km당 일수																																																																																																																																					
			1일당 본수	10km당 일수	1일당 본수	10km당 일수																																																																																																																																						
1,000m 제내 100m 제외 800m	200m	50분	1.4분	35일	5.0분	10일																																																																																																																																						
700m 제내 100m 제외 500m	200m	50분	1.8분	27.7일	6.3분	7.9일																																																																																																																																						
400m 제내 50m 제외 300m	200m	50분	2.5분	20일	9.0분	5.5일																																																																																																																																						
200m 제내 50m 제외 100m	100m	100분	4.0분	25일	14.5분	6.8일																																																																																																																																						
100m 제내 25m 제외 50m	50m	200분	9.0분	22일	15.0분	13.3일																																																																																																																																						
50m 제내 15m 제외 20m	25m	400분	16.0분	25일	20.0분	20.0일																																																																																																																																						
종단측량			양안왕복 1일 1km, 10km당 10일																																																																																																																																									
횡단측량	횡단간격	10km당 횡단분 수	외업		내업		10km당 일수																																																																																																																																					
			1일당 본수	10km당 일수	1일당 본수	10km당 일수																																																																																																																																						
1,000m 제내 100m 제외 800m	200m	50분	1.4분	35일	5.0분	10일																																																																																																																																						
700m 제내 100m 제외 500m	200m	50분	1.8분	27.7일	6.3분	7.9일																																																																																																																																						
400m 제내 50m 제외 300m	200m	50분	2.5분	20일	9.0분	5.5일																																																																																																																																						
200m 제내 50m 제외 100m	100m	100분	4.0분	25일	14.5분	6.8일																																																																																																																																						
100m 제내 25m 제외 50m	50m	200분	9.0분	22일	15.0분	13.3일																																																																																																																																						
50m 제내 15m 제외 20m	25m	400분	16.0분	25일	20.0분	20.0일																																																																																																																																						
	[주] 본품에는 다음의 성과 작성품이 포함되었다. ㉠ 종단면원도 및 동 측량성과 각 1부 ㉡ 횡단면원도 및 제도원도 각 1부 ㉢ 관측수부 각 1부 ㉣ 평면도 각 1부	[주] 본품에는 다음의 성과 작성품이 포함되었다. ㉠ 종단면원도 및 동 측량성과 각 1부 ㉡ 횡단면원도 및 제도원도 각 1부 ㉢ 관측수부 각 1부 ㉣ 평면도 각 1부																																																																																																																																										
	2. 작업별 인원편성 (이하생략)	2. 작업별 인원편성 (현행과 같음)																																																																																																																																										

구분	현행						개정						비고																																																																				
보완	21-16 수도노선측량 1. 진행기준 <table border="1" data-bbox="174 228 1055 467"> <thead> <tr> <th rowspan="2">지구별</th> <th colspan="2">중심선측량</th> <th colspan="2">중단측량</th> <th colspan="2">횡단측량</th> </tr> <tr> <th>진행기준</th> <th>일수</th> <th>진행기준</th> <th>일수</th> <th>진행기준</th> <th>일수</th> </tr> </thead> <tbody> <tr> <td>변화시가지</td> <td>400m</td> <td>2.5일</td> <td>1,000m</td> <td>1.0일</td> <td>500m</td> <td>2.0일</td> </tr> <tr> <td>보통시가지</td> <td>500</td> <td>2.0</td> <td>1,500</td> <td>0.7</td> <td>1,000</td> <td>1.0</td> </tr> <tr> <td>교외시가지</td> <td>1,000</td> <td>1.0</td> <td>2,000</td> <td>0.5</td> <td>1,500</td> <td>0.7</td> </tr> </tbody> </table>						지구별	중심선측량		중단측량		횡단측량		진행기준	일수	진행기준	일수	진행기준	일수	변화시가지	400m	2.5일	1,000m	1.0일	500m	2.0일	보통시가지	500	2.0	1,500	0.7	1,000	1.0	교외시가지	1,000	1.0	2,000	0.5	1,500	0.7	21-16 수도노선측량 1. 진행기준 (1반1일, 1km당 1반소요일수) <table border="1" data-bbox="1077 228 1957 467"> <thead> <tr> <th rowspan="2">지구별</th> <th colspan="2">중심선측량</th> <th colspan="2">중단측량</th> <th colspan="2">횡단측량</th> </tr> <tr> <th>진행기준</th> <th>일수</th> <th>진행기준</th> <th>일수</th> <th>진행기준</th> <th>일수</th> </tr> </thead> <tbody> <tr> <td>변화시가지</td> <td>400m</td> <td>2.5일</td> <td>1,000m</td> <td>1.0일</td> <td>500m</td> <td>2.0일</td> </tr> <tr> <td>보통시가지</td> <td>500</td> <td>2.0</td> <td>1,500</td> <td>0.7</td> <td>1,000</td> <td>1.0</td> </tr> <tr> <td>교외시가지</td> <td>1,000</td> <td>1.0</td> <td>2,000</td> <td>0.5</td> <td>1,500</td> <td>0.7</td> </tr> </tbody> </table>						지구별	중심선측량		중단측량		횡단측량		진행기준	일수	진행기준	일수	진행기준	일수	변화시가지	400m	2.5일	1,000m	1.0일	500m	2.0일	보통시가지	500	2.0	1,500	0.7	1,000	1.0	교외시가지	1,000	1.0	2,000	0.5	1,500	0.7	
지구별	중심선측량		중단측량		횡단측량																																																																												
	진행기준	일수	진행기준	일수	진행기준	일수																																																																											
변화시가지	400m	2.5일	1,000m	1.0일	500m	2.0일																																																																											
보통시가지	500	2.0	1,500	0.7	1,000	1.0																																																																											
교외시가지	1,000	1.0	2,000	0.5	1,500	0.7																																																																											
지구별	중심선측량		중단측량		횡단측량																																																																												
	진행기준	일수	진행기준	일수	진행기준	일수																																																																											
변화시가지	400m	2.5일	1,000m	1.0일	500m	2.0일																																																																											
보통시가지	500	2.0	1,500	0.7	1,000	1.0																																																																											
교외시가지	1,000	1.0	2,000	0.5	1,500	0.7																																																																											
	2. 작업별 인원편성 (이하생략)						2. 작업별 인원편성 (현행과 같음)																																																																										
21-17-3	해도제작 3. 전자해도 제작 (생략) [해설] ① 본 품에서 <u>수로조사업</u> 을 영위하고자 하는 자는 <u>수로업무법 제26조 제2항 및 시행령 제8조에</u> 따른 기술자를 확보해야 한다. ② ~ ⑮ “내용생략”						21-17-3 해도제작 3. 전자해도 제작 (현행과 같음) [주] ① 본 품에서 <u>수로사업</u> 을 영위하고자 하는 자는 <u>측량·수로조사 및 지적에 관한 법률 제54조 및 시행령 제46조에</u> 따른 기술자를 확보해야 한다. ② ~ ⑮ “좌 동”																																																																										

구분	현행								개정								비고																																																		
보완	21-22 세부도화 1. 인원편성 <table border="1" data-bbox="170 193 927 328"> <thead> <tr> <th rowspan="2">종별</th> <th colspan="4">기술자</th> <th colspan="3">기능사(도화)</th> <th rowspan="2">계</th> </tr> <tr> <th>특급</th> <th>고급</th> <th>중급</th> <th>초급</th> <th>고급</th> <th>중급</th> <th>초급</th> </tr> </thead> <tbody> <tr> <td>참여비율(%)</td> <td>5</td> <td>10</td> <td>15</td> <td>10</td> <td>10</td> <td>30</td> <td>20</td> <td>100</td> </tr> </tbody> </table>								종별	기술자				기능사(도화)			계	특급	고급	중급	초급	고급	중급	초급	참여비율(%)	5	10	15	10	10	30	20	100	21-22 세부도화 1. 인원편성 <table border="1" data-bbox="1072 193 1830 328"> <thead> <tr> <th rowspan="2">종별</th> <th colspan="4">기술자</th> <th colspan="3">기능사(도화)</th> <th rowspan="2">계</th> </tr> <tr> <th>특급</th> <th>고급</th> <th>중급</th> <th>초급</th> <th>고급</th> <th>중급</th> <th>초급</th> </tr> </thead> <tbody> <tr> <td>참여비율(%)</td> <td>5</td> <td>10</td> <td>20</td> <td>15</td> <td>5</td> <td>25</td> <td>20</td> <td>100</td> </tr> </tbody> </table>								종별	기술자				기능사(도화)			계	특급	고급	중급	초급	고급	중급	초급	참여비율(%)	5	10	20	15	5	25	20	100	
종별	기술자				기능사(도화)			계																																																											
	특급	고급	중급	초급	고급	중급	초급																																																												
참여비율(%)	5	10	15	10	10	30	20	100																																																											
종별	기술자				기능사(도화)			계																																																											
	특급	고급	중급	초급	고급	중급	초급																																																												
참여비율(%)	5	10	20	15	5	25	20	100																																																											
	2. 축척별 작업량 이하생략 [주] ① ~⑨ “내용생략” ⑩ 작업지역의 모델수가 표준 모델수의 120% 이상일 때는 다음의 모델 표정시간을 가산한다. (전체모델수 - 표준모델수 × 1.2) × 2시간/모델 ⑪ 수정도화 작업시 사진판독에 따른 시간은 다음과 같이 가산한다. {수정면적 ÷ (세부도화 시간당 작업량 × 8시간)}시간 ⑫ 본 품에서 성과심사에 소요되는 비용은 국토해양부장관이 고시한 공공측량 성과심사업무처리규정에 따라 별도 계상한다. ⑬ 본 품에는 다음의 성과작성품이 포함되어 있다. ㉠ 세부도화원도 1부 ㉡ 표정기록부 1부 ㉢ 점의 조서 1부 ㉣ 기준점이 표정된 사진 1부 ㉤ 측량성과표 1부 [설계에] ① 도화작업 ㉠ 설계제원								2. 축척별 작업량 (현행과 같음) [주] ① ~⑨ “좌 동” ⑩ 작업지역의 모델수가 표준 모델수의 120% 이상일 때는 다음의 모델 표정시간을 가산한다. (전체모델수 - 표준모델수 × 1.2) × 2시간/모델 ⑪ 수정도화 작업시 사진판독에 따른 시간은 다음과 같이 가산한다. {수정면적 ÷ (세부도화 시간당 작업량 × 8시간)}시간 ⑫ 본 품에서 성과심사에 소요되는 비용은 국토해양부장관이 고시한 공공측량 성과심사업무처리규정에 따라 별도 계상한다. ⑬ 본 품에는 다음의 성과작성품이 포함되어 있다. ㉠ 세부도화원도 1부 ㉡ 표정기록부 1부 ㉢ 점의 조서 1부 ㉣ 기준점이 표정된 사진 1부 ㉤ 측량성과표 1부 [설계에] ① 도화작업 ㉠ 설계제원																																																										
	(1) 사 용 기 계 : WILD A-8 정밀도화기 (2) 사 진 축 척 : 1/20,000 (3) 도 화 축 척 : 1/5,000 현황도 (4) 등고선간격 : 주곡선 5m, (5) 도 화 면 적 : 100km ² (6) 작 업 구 역 : 농경지 (7) 증 감 계 수 : 비율 1.0 및 지형 1.0								(1) 사 용 기 계 : WILD A-8 정밀도화기 (2) 사 진 축 척 : 1/20,000 (3) 도 화 축 척 : 1/5,000 현황도 (4) 등고선간격 : 주곡선 5m (5) 도 화 면 적 : 100km ² (6) 작 업 구 역 : 농경지 (7) 증 감 계 수 : 비율 1.0 및 지형 1.0																																																										
	뒤에 계속								뒤에 계속																																																										

구분	현 행						개 정						비고										
보완	21-24 수치지도 작성 1. 수치도화						21-24 수치지도 작성 1. 수치도화																
	사진축척별 작업량						사진축척별 작업량																
	사진축척		1/3,000	1/5,000	1/10,000	1/20,000	1/37,500	사진축척		1/3,000	1/5,000	1/10,000		1/20,000	1/37,500								
	시간당작업량		0.0018	0.0055	0.0152	0.0482	0.3287	시간당작업량		0.0018	0.0055	0.0152		0.0482	0.3287								
	[주] ① ~ ② “내용생략” ③ 인원편성, 지형상 증가계수, 도화작업의 종류에 따른 증감계수는 “ 21-23 세부도화 ”의 품을 적용한다. ④ ~ ⑧ “내용생략”						[주] ① ~ ② “좌 동” ③ 인원편성, 지형상 증가계수, 도화작업의 종류에 따른 증감계수는 “ 21-22 세부도화 ”의 품을 적용한다. ④ ~ ⑧ “좌 동”																
	[설계에] ① 수치도화 작업 ㉞ 설계제원						[설계에] ① 수치도화 작업 ㉞ 설계제원																
	<table border="1" data-bbox="188 564 1030 751"> <tr><td>① 사 용 기 계 : 수치도화기</td></tr> <tr><td>② 사 진 축 척 : 1/20,000</td></tr> <tr><td>③ 도 화 면 적 : 100km²</td></tr> <tr><td>④ 작 업 구 역 : 농경지</td></tr> <tr><td>⑤ 증 가 계 수 : 지 형 : 1.0</td></tr> </table>						① 사 용 기 계 : 수치도화기	② 사 진 축 척 : 1/20,000	③ 도 화 면 적 : 100km ²	④ 작 업 구 역 : 농경지	⑤ 증 가 계 수 : 지 형 : 1.0	<table border="1" data-bbox="1090 564 1933 751"> <tr><td>① 사 용 기 계 : 수치도화기</td></tr> <tr><td>② 사 진 축 척 : 1/20,000</td></tr> <tr><td>③ 도 화 면 적 : 100km²</td></tr> <tr><td>④ 작 업 구 역 : 농경지</td></tr> <tr><td>⑤ 증 가 계 수 : 지 형 : 1.0</td></tr> </table>						① 사 용 기 계 : 수치도화기	② 사 진 축 척 : 1/20,000	③ 도 화 면 적 : 100km ²	④ 작 업 구 역 : 농경지	⑤ 증 가 계 수 : 지 형 : 1.0	
	① 사 용 기 계 : 수치도화기																						
	② 사 진 축 척 : 1/20,000																						
	③ 도 화 면 적 : 100km ²																						
④ 작 업 구 역 : 농경지																							
⑤ 증 가 계 수 : 지 형 : 1.0																							
① 사 용 기 계 : 수치도화기																							
② 사 진 축 척 : 1/20,000																							
③ 도 화 면 적 : 100km ²																							
④ 작 업 구 역 : 농경지																							
⑤ 증 가 계 수 : 지 형 : 1.0																							
㉞ 설 계 ㉟ 인건비						㉞ 설 계 ㉟ 인건비																	
구분		수치도화				비고																	
기술자		특급		259×0.05=12.95		{100km ² ÷(0.0482×1.0)}÷8시간=259																	
		고급		259×0.10=25.9																			
		중급		259×0.15=38.85																			
		초급		259×0.10=25.9																			
		고급		259×0.10=25.9																			
		기능사 (도화)		중급								259×0.30=77.7											
초급		259×0.20=51.8																					
계																							
㊱ 기계비						㊱ 기계비																	
구분		상각비		정비비		비 고																	
도화기		259		259																			

구분	현행	개정	비고																																																
보완	<p>21-24 수치지도제작 9. 수치표고자료구축 가. 항공레이저 측량에 의한 방법</p> <p style="text-align: center;">-내용생략-</p> <p>주] ① 수치표고자료의 간격은 5m,작업량은 150km²를 1작업단위로 한다 ㉔ 작업량에 따른 증감계수</p> <table border="1" data-bbox="174 421 1037 488"> <tr> <td>작업량</td> <td>20km²이하</td> <td>80km²</td> <td>150km²</td> <td>300km²</td> <td>600km²</td> <td>1,200km²이상</td> </tr> <tr> <td>증감계수</td> <td>1.5</td> <td>1.2</td> <td>1.0</td> <td>0.9</td> <td>0.8</td> <td>0.7</td> </tr> </table> <p style="text-align: center;">㉕ 격자 간격에 따른 레이저지형자료 취득 작업공정 소용인원에 대한 증감계수</p> <table border="1" data-bbox="185 536 1037 644"> <tr> <td>격자간격</td> <td>0.5m 이하</td> <td>1m</td> <td>5m</td> <td>10m이상</td> </tr> <tr> <td>증감계수</td> <td>2.5</td> <td>2.0</td> <td>1.0</td> <td>0.4</td> </tr> </table> <p>② ~ ⑩ “내용생략”</p> <p>[설계에]</p> <p style="text-align: center;">-내용생략-</p>	작업량	20km ² 이하	80km ²	150km ²	300km ²	600km ²	1,200km ² 이상	증감계수	1.5	1.2	1.0	0.9	0.8	0.7	격자간격	0.5m 이하	1m	5m	10m이상	증감계수	2.5	2.0	1.0	0.4	<p>21-24 수치지도제작 9. 수치표고자료구축 가. 항공레이저 측량에 의한 방법</p> <p style="text-align: center;">-내용생략-</p> <p>주] ① 수치표고자료의 간격은 5m,작업량은 150km²를 1작업단위로 한다 ㉔ 작업량에 따른 증감계수</p> <table border="1" data-bbox="1077 421 1939 488"> <tr> <td>작업량</td> <td>20km²이하</td> <td>80km²</td> <td>150km²</td> <td>300km²</td> <td>600km²</td> <td>1,200km²이상</td> </tr> <tr> <td>증감계수</td> <td>1.5</td> <td>1.2</td> <td>1.0</td> <td>0.9</td> <td>0.8</td> <td>0.7</td> </tr> </table> <p style="text-align: center;">㉕ 격자 간격에 따른 레이저지형자료 취득 작업공정 소용인원에 대한 증감계수</p> <table border="1" data-bbox="1088 536 1939 644"> <tr> <td>격자간격</td> <td>0.5m 이하</td> <td>1m</td> <td>5m</td> <td>10m이상</td> </tr> <tr> <td>증감계수</td> <td>2.5</td> <td>2.0</td> <td>1.0</td> <td>0.4</td> </tr> </table> <p>② ~ ⑩ “좌 동”</p> <p>[설계에]</p> <p style="text-align: center;">-내용생략-</p>	작업량	20km ² 이하	80km ²	150km ²	300km ²	600km ²	1,200km ² 이상	증감계수	1.5	1.2	1.0	0.9	0.8	0.7	격자간격	0.5m 이하	1m	5m	10m이상	증감계수	2.5	2.0	1.0	0.4	
작업량	20km ² 이하	80km ²	150km ²	300km ²	600km ²	1,200km ² 이상																																													
증감계수	1.5	1.2	1.0	0.9	0.8	0.7																																													
격자간격	0.5m 이하	1m	5m	10m이상																																															
증감계수	2.5	2.0	1.0	0.4																																															
작업량	20km ² 이하	80km ²	150km ²	300km ²	600km ²	1,200km ² 이상																																													
증감계수	1.5	1.2	1.0	0.9	0.8	0.7																																													
격자간격	0.5m 이하	1m	5m	10m이상																																															
증감계수	2.5	2.0	1.0	0.4																																															
	<p>21-24 수치지도제작 10. 영상지도제작 나. 영상지도제작 1) 작업단계별 소요일수 및 동원인력</p> <p style="text-align: center;">-내용생략-</p> <p>[주] ① ~ ③ “내용생략” ④ 항공사진촬영 축척 또는 위성영상 해상도에 의한 색상보정 및 영상융합 작업 공정 소요인력에 대한 증감계수</p> <table border="1" data-bbox="174 1230 1037 1345"> <tr> <td>항공사진 촬영축척</td> <td>1/5,000이상</td> <td>1/5,000 ~1/25,000</td> <td>1/25,000 미만</td> </tr> <tr> <td>위성영상 해상도</td> <td>0.1m이상</td> <td>1m ~5m</td> <td>5m 미만</td> </tr> <tr> <td>증감계수</td> <td>1.15</td> <td>1.10</td> <td>1.00</td> </tr> </table> <p>⑤ ~ ⑥ “내용생략” ⑦ 건물에 대한 정산 보정시 발생하는 폐색 영역의 편집은 영상편집 공정을 1회 증가하여 실시한다. ⑧ ~ ⑩ “내용생략”</p>	항공사진 촬영축척	1/5,000이상	1/5,000 ~1/25,000	1/25,000 미만	위성영상 해상도	0.1m이상	1m ~5m	5m 미만	증감계수	1.15	1.10	1.00	<p>21-24 수치지도제작 10. 영상지도제작 나. 영상지도제작 1) 작업단계별 소요일수 및 동원인력</p> <p style="text-align: center;">-내용생략-</p> <p>[주] ① ~ ③ “좌 동” ④ 항공사진촬영 축척 또는 위성영상 해상도에 의한 색상보정 및 영상융합 작업 공정 소요인력에 대한 증감계수</p> <table border="1" data-bbox="1077 1230 1939 1345"> <tr> <td>항공사진 촬영축척</td> <td>1/5,000이상</td> <td>1/5,000 ~1/25,000</td> <td>1/25,000 미만</td> </tr> <tr> <td>위성영상 해상도</td> <td>1.0m이상</td> <td>1m ~5m</td> <td>5m 미만</td> </tr> <tr> <td>증감계수</td> <td>1.15</td> <td>1.10</td> <td>1.00</td> </tr> </table> <p>⑤ ~ ⑥ “좌 동” ⑦ 건물에 대한 정사 보정시 발생하는 폐색 영역의 편집은 영상편집 공정을 1회 증가하여 실시한다. ⑧ ~ ⑩ “좌 동”</p>	항공사진 촬영축척	1/5,000이상	1/5,000 ~1/25,000	1/25,000 미만	위성영상 해상도	1.0m이상	1m ~5m	5m 미만	증감계수	1.15	1.10	1.00																									
항공사진 촬영축척	1/5,000이상	1/5,000 ~1/25,000	1/25,000 미만																																																
위성영상 해상도	0.1m이상	1m ~5m	5m 미만																																																
증감계수	1.15	1.10	1.00																																																
항공사진 촬영축척	1/5,000이상	1/5,000 ~1/25,000	1/25,000 미만																																																
위성영상 해상도	1.0m이상	1m ~5m	5m 미만																																																
증감계수	1.15	1.10	1.00																																																

구분	현행	개정	비고
보완	<p>21-24 수치지도제작 11. 3차원 국토공간정보구축</p> <p style="text-align: center;">-내용생략-</p> <p>[주] ① 3차원 국토공간정보 구축이라 함은 2차원의 X,Y 위치정보에 높이(심도),색상, 질감 및 Texture 정보를 추가하여 현실 세계 와 유사하게 표현하는 것 뿐만 아니라 입체적인 분석과 의사결정 등을 가능하게 하는 일련의 작업과정을 의미한다.</p> <p>② 작업방법은 국토해양부에서 정한 「3차원국토공간정보구축 작업규정」에 의한다.</p> <p>③ 본 품에서 측량기술자의 기술등급에 의한 자격기준은 측량법제2조 제15호 및 같은 법 시행령 제2조의 2에 의한 자격기준을 말한다.</p> <p>④ ~ ⑥ “내용생략”</p> <p>⑦ 본 품에는 다음의 성과품 작성이 포함되어야 한다.</p> <ul style="list-style-type: none"> ㉠ 교통데이터 원도(dwg, shape, dxf 등) ㉡ 시설물데이터 원도(dwg, shape, dxf 등) ㉢ 수자원데이터 원도(dwg, shape, dxf 등) ㉣ 가시화데이터 원도(교통데이터, 시설물데이터, 수자원데이터 등) ㉤ 성과점검 및 관리파일 1식 ㉥ 기타 작업과정에서 획득하거나 사용된 자료일체 <p>[설계에]</p> <p style="text-align: center;">-내용생략-</p>	<p>21-24 수치지도제작 11. 3차원 국토공간정보구축</p> <p style="text-align: center;">-내용생략-</p> <p>[주] ① 3차원 국토공간정보 구축이라 함은 2차원의 X,Y 위치정보에 높이(심도),색상, 질감 및 Texture 정보를 추가하여 현실 세계와 유사하게 표현하는 것 뿐만 아니라 입체적인 분석과 의사결정 등을 가능하게 하는 일련의 작업과정을 의미한다.</p> <p>② 작업방법은 국토해양부에서 정한 「3차원국토공간정보구축 작업규정」에 의한다.</p> <p>③ 본 품에서 측량기술자의 기술등급에 의한 자격기준은 「측량·수로조사 및 지적에 관한 법률」 제 39조와 동법 시행령 제32조에 의한 자격기준을 말한다.</p> <p>④ ~ ⑥ “좌 동”</p> <p>⑦ 본 품에는 다음의 성과품 작성이 포함되어야 한다.</p> <ul style="list-style-type: none"> ㉠ 교통데이터 원도(dwg, shape, dxf 등) ㉡ 시설물데이터 원도(dwg, shape, dxf 등) ㉢ 수자원데이터 원도(dwg, shape, dxf 등) ㉣ 가시화데이터 원도(교통데이터, 시설물데이터, 수자원데이터 등) ㉤ 성과점검 및 관리파일 1식 ㉥ 기타 작업과정에서 획득하거나 사용된 자료일체 <p>[설계에]</p> <p style="text-align: center;">-내용생략-</p>	

건 축 부 문

건설공사 표준품셈 개정결과

- 제7장 철골공사 -

2012. 12

국 토 해 양 부



한국건설기술연구원



구분	현행							개정							비고
보완	7-1 철골가공조립(공장생산) 7-1-1 기본철골공수							7-1 철골가공조립(공장생산) 7-1-1 기본철골공수							
	강제 총사용량(t)	60 미만	60 이상	100 이상	300 이상	1,000 이상	2,000 이상	강제 총사용량(t)	60 미만	60 이상	100 이상	300 이상	1,000 이상	2,000 이상	
	기본철골공수 (인·일/t)	7.45	6.94	6.60	5.92	5.24	4.09	기본철골공수 (인·일/t)	2.48	2.31	2.20	1.97	1.75	1.36	
	<p>[주] ① 기본철골공수에는 비계 및 보조공이 포함되었다.</p> <p>② 공장간접비율 200%를 포함하고 있는 공수이다.</p> <p>③ 전용접부재(Built up) 제작을 기준으로 한 공수로써 H형강부재(Rolled shape) 제작의 경우는 기본 철골공수×0.71로 산정한다.</p> <p>④ 용접품은 별도 계상한다.</p>							<p>비고</p> <p>- 전용접부재(Built up) 제작을 기준으로 한 공수로써 H형강부재(Rolled shape) 제작의 경우는 기본 철골공수×0.71로 산정한다.</p> <p>[주] ① 기본철골공수에는 비계 및 보조공이 포함되었다.</p> <p>② 공장제작에 따른 제경비는 직접노무비의 60%이며, 산재보험료·기타경비·간접노무비·일반관리비·이윤 등은 제경비에 포함되지 않았다.</p> <p>③ 용접품은 별도 계상한다.</p>							

구분	현행											개정											비고
보완	7-1 철골가공조립(공장생산) 7-1-3 용접 1. 기본용접공수											7-1 철골가공조립(공장생산) 7-1-3 용접 1. 기본용접공수											
환산용접길이 (m/t)	20 미만	20 이상	30 이상	40 이상	50 이상	60 이상	70 이상	80 이상	90 이상	100 이상													
기본용접공수 (인·일/t)	<u>0.66</u>	<u>1.12</u>	<u>1.52</u>	<u>1.88</u>	<u>2.20</u>	<u>2.54</u>	<u>2.86</u>	<u>3.16</u>	<u>3.46</u>	<u>3.72</u>													
환산용접길이 (m/t)	110 이상	120 이상	130 이상	140 이상	150 이상	160 이상	170 이상	180 이상	190 이상	200 이상													
기본용접공수 (인·일/t)	<u>4.02</u>	<u>4.28</u>	<u>4.54</u>	<u>4.81</u>	<u>5.07</u>	<u>5.30</u>	<u>5.56</u>	<u>5.79</u>	<u>6.05</u>	<u>6.28</u>													
	[주] ① 1ton당 Fillet 용접 각장 6mm 환산수량이다. ② 공장간접비율 200%를 포함하고 있는 공수이다. ③ 전용접부재(Built up) 제작을 기준으로 한 공수로써 H형강부재(Rolled shape) 제작의 경우는 기본 철골공수×0.73으로 산정함. ④ 환산용접길이는 '용접길이×환산계수'로 산출한다. ⑤ 특수 구조물의 경우, 세부적인 용접과 절단작업에 대하여, 기계설비부문 플랜트용접공사의 세부 항목을 참조할 수 있다.											-전용접부재(Built up) 제작을 기준으로 한 공수로써 H형강부재(Rolled shape) 제작의 경우는 기본용접공수× 0.73으로 산정한다.											
	[주] ① 1ton당 Fillet 용접 각장 6mm 환산수량이다. ② 공장제작에 따른 제경비는 직접노무비의 60%이며, 산재보협료·기타경비·간접노무비·일반관리비·이윤 등은 제경비에 포함되지 않았다. ③ 환산용접길이는 '용접길이×환산계수'로 산출한다. ④ 특수 구조물의 경우, 세부적인 용접과 절단작업에 대하여, 기계설비부문 플랜트용접공사의 세부 항목을 참조할 수 있다.																						

건설공사 표준품셈 개정결과

- 제8장 벽돌공사 -

2012. 12

국 토 해 양 부



한국건설기술연구원



편제 - 현행

제 8 장 벽돌공사

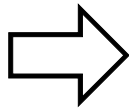
8-1 벽돌쌓기
8-1-1 벽돌쌓기 기준량
8-1-2 벽돌쌓기
8-1-3 치장쌓기 및 줄눈
8-1-4 아치쌓기
8-1-5 내화벽돌쌓기 기준량
8-1-6 내화벽돌쌓기
8-1-7 벽돌 다듬기
8-2 벽돌 바닥깔기
8-3 벽돌 소운반

제 9 장 블록공사

9-1 블록쌓기
9-2 블록 보강쌓기
9-3 치장줄눈
9-4 블록제작
9-5 특수블록 쌓기 및 제작
1.굴뚝 블록 쌓기
2.굴뚝 블록 제작
9-6 시멘트 보도블록 제작
9-7 석고패널 쌓기
9-8 경량기포 콘크리트(ALC)블록 쌓기
9-9 경량기포 콘크리트(ALC)패널 설치

제 11 장 타일공사

11-1 줄눈 크기와 타일매수
11-2 바탕 고르기
11-3 일반공법(떠붙이기)
1.붙임재료
2.타일 붙임폼
11-4 압착 및 밀착공법
1.붙임재료
2.타일 붙임
11-5 크링커타일
1.붙임재료
2.타일 붙임
11-6 테라코타
1.테라코타의 규격 및 매수
2.테라코타 붙임
11-7 타일접착제 붙이기



편제 - 개정

제 8 장 조적공사

8-1 벽돌공사
8-1-1 벽돌쌓기 기준량
8-1-2 벽돌쌓기
8-1-3 치장쌓기 및 줄눈
8-1-4 아치쌓기
8-2 벽돌운반
8-3 블록공사
8-3-1 블록 쌓기
8-3-2 블록 보강쌓기
8-4 경량기포 콘크리트(ALC)
8-4-1 경량기포 콘크리트(ALC) 블록쌓기
8-4-2 경량기포 콘크리트(ALC)패널설치

제 10 장 타일공사

10-1 바탕 고르기
10-2 타일붙임
10-2-1 떠붙이기
10-2-2 압착 붙이기
10-2-3 접착 붙이기

- 제8장 벽돌공사, 제9장 블록공사 → 제8장 조적공사 편제통합에 따른 장 변경

현행	개정
제10장·돌 공사	제9장·돌 공사
제11장·타일공사	제10장·타일공사
제12장·목 공사	제11장·목 공사
제13장·방수공사	제12장·방수공사
제14장·지붕 및 흡통공사	제13장·지붕 및 흡통공사
제15장·금속공사	제14장·금속공사
제16장·미장공사	제15장·미장공사
제17장·창호공사	제16장·창호공사
제18장·유리공사	제17장·유리공사
제19장·칠 공사	제18장·칠 공사
제20장·수장공사	제19장·수장공사
제21장·기타 잡공사	제20장·기타 잡공사

구분	현행						개정						비고																																			
보완	8-1 벽돌쌓기 8-1-1 벽돌쌓기 기준량 (㎡당)						8-1 벽돌쌓기 8-1-1 벽돌쌓기 기준량 (㎡당)						건축																																			
<table border="1"> <thead> <tr> <th>벽두께 \ 벽돌규격(cm)</th> <th>0.5B (매)</th> <th>1.0B (매)</th> <th>1.5B (매)</th> <th>2.0B (매)</th> <th>2.5B (매)</th> <th>3.0B (매)</th> </tr> </thead> <tbody> <tr> <td>19×9×5.7 표준형</td> <td>75</td> <td>149</td> <td>224</td> <td>298</td> <td>373</td> <td>447</td> </tr> <tr> <td>21×10×6 기존형</td> <td>65</td> <td>130</td> <td>195</td> <td>260</td> <td>325</td> <td>390</td> </tr> </tbody> </table>							벽두께 \ 벽돌규격(cm)	0.5B (매)	1.0B (매)	1.5B (매)	2.0B (매)	2.5B (매)		3.0B (매)	19×9×5.7 표준형	75	149	224	298	373	447	21×10×6 기존형	65	130	195	260	325	390	<table border="1"> <thead> <tr> <th>벽두께 \ 벽돌규격(cm)</th> <th>0.5B (매)</th> <th>1.0B (매)</th> <th>1.5B (매)</th> <th>2.0B (매)</th> <th>2.5B (매)</th> <th>3.0B (매)</th> </tr> </thead> <tbody> <tr> <td>기본벽돌 19×9×5.7</td> <td>75</td> <td>149</td> <td>224</td> <td>298</td> <td>373</td> <td>447</td> </tr> </tbody> </table>							벽두께 \ 벽돌규격(cm)	0.5B (매)	1.0B (매)	1.5B (매)	2.0B (매)	2.5B (매)	3.0B (매)	기본벽돌 19×9×5.7	75	149	224	298	373
벽두께 \ 벽돌규격(cm)	0.5B (매)	1.0B (매)	1.5B (매)	2.0B (매)	2.5B (매)	3.0B (매)																																										
19×9×5.7 표준형	75	149	224	298	373	447																																										
21×10×6 기존형	65	130	195	260	325	390																																										
벽두께 \ 벽돌규격(cm)	0.5B (매)	1.0B (매)	1.5B (매)	2.0B (매)	2.5B (매)	3.0B (매)																																										
기본벽돌 19×9×5.7	75	149	224	298	373	447																																										
<p>[주] ① 본 품은 정량을 표시한 것이며 벽돌의 할증률은 붉은 벽돌일 때 3%, 시멘트 벽돌일 때 5%로 한다.</p> <p>② 본품은 줄눈나비 10mm일 때를 기준으로 한 것이다.</p> <p>③ 표준규격이 아닌 각종 시멘트벽돌 쌓기의 기준(정미)량은 다음과 같다. (㎡당)</p> <table border="1"> <thead> <tr> <th>벽두께 \ 벽돌규격(cm)</th> <th>0.5B (매)</th> <th>1.0B (매)</th> <th>1.5B (매)</th> <th>2.0B (매)</th> <th>2.5B (매)</th> <th>3.0B (매)</th> </tr> </thead> <tbody> <tr> <td>20.5×9.5×5.5</td> <td>72</td> <td>141</td> <td>215</td> <td>286</td> <td>358</td> <td>429</td> </tr> <tr> <td>20×9.5×5.5</td> <td>73</td> <td>147</td> <td>220</td> <td>293</td> <td>366</td> <td>440</td> </tr> <tr> <td>19×9×5</td> <td>83</td> <td>167</td> <td>250</td> <td>333</td> <td>417</td> <td>500</td> </tr> <tr> <td>20×9×5</td> <td>79</td> <td>159</td> <td>238</td> <td>318</td> <td>397</td> <td>470</td> </tr> </tbody> </table>							벽두께 \ 벽돌규격(cm)	0.5B (매)	1.0B (매)	1.5B (매)	2.0B (매)	2.5B (매)	3.0B (매)	20.5×9.5×5.5	72	141	215	286	358	429	20×9.5×5.5	73	147	220	293	366	440	19×9×5	83	167	250	333	417	500	20×9×5	79	159	238	318	397	470	<p>[주] ① 본 품은 정량을 표시한 것이며 벽돌의 할증률은 붉은 벽돌일 때 3%, 시멘트 벽돌일 때 5%로 한다.</p> <p>② 본품은 줄눈나비 10mm일 때를 기준으로 한 것이다.</p>						
벽두께 \ 벽돌규격(cm)	0.5B (매)	1.0B (매)	1.5B (매)	2.0B (매)	2.5B (매)	3.0B (매)																																										
20.5×9.5×5.5	72	141	215	286	358	429																																										
20×9.5×5.5	73	147	220	293	366	440																																										
19×9×5	83	167	250	333	417	500																																										
20×9×5	79	159	238	318	397	470																																										
<p>④ 줄눈나비는 10mm를 원칙으로 하나 규격 20.5cm×9.5cm×5.5cm의 것은 길이켜와 마구리켜의 나비에 차이가 생기므로 세로줄눈의 나비를 증가하는 것으로 계산한 것이다.</p>																																																

구분	현행						개정						비고
보완	8-1 벽돌쌓기 8-1-2 벽돌쌓기 (1,000매당)						8-1 벽돌쌓기 8-1-2 벽돌쌓기 (1,000매당)						건축
벽두께	구분	모르타르 (m ³)	시멘트 (kg)	모래 (m ³)	조적공 (인)	보통인부 (인)	구분	모르타르 (m ³)	3.6m 이하		3.6m초과		비고
									조적공 (인)	보통인부 (인)	조적공 (인)	보통인부 (인)	
표 준 형	0.5B	0.25	127.5	0.275	1.8	1.0	0.5B	0.25	1.60	0.56	2.12	0.74	
	1.0B	0.33	168.3	0.363	1.6	0.9	1.0B	0.33	1.46	0.52	1.94	0.69	
	1.5B	0.35	178.5	0.385	1.4	0.8	1.5B	0.35	1.33	0.47	1.77	0.62	
	2.0B	0.36	183.6	0.396	1.2	0.7	2.0B	0.36	1.19	0.42	1.58	0.56	
	2.5B	0.37	188.7	0.407	1.0	0.6	2.5B	0.37	1.05	0.37	1.39	0.49	
	3.0B	0.38	193.8	0.418	0.8	0.5	3.0B	0.38	0.91	0.32	1.21	0.42	
기 준 형	0.5B	0.30	153	0.33	2.0	1.0	- 다음의 벽돌쌓기는 아래 인력품을 가산한다.						
	1.0B	0.37	188.7	0.407	1.8	0.9							
	1.5B	0.40	204	0.44	1.6	0.8	구분	단위	조적공	보통인부	비고		
	2.0B	0.42	214.2	0.462	1.4	0.7	공간쌓기	인	0.2	-			
	2.5B	0.44	224.4	0.484	1.2	0.6	흙벽돌 포함 쌓기	인	0.2	0.2	흙벽돌 사용량 20% 기준		
	3.0B	0.45	229.5	0.495	1.0	0.5							
<p>[주] ① 벽 높이가 3.6~7.2m일 때는 인력품의 20%, 7.2m를 초과하는 경우 30%를 가산할 수 있다.</p> <p>② 본 품은 벽돌 10,000매 이상일 때를 기준으로 한 것이며, 5,000매 미만일 때는 품을 15%, 5,000매 이상 10,000매 미만일 때는 품을 10% 가산한다.</p> <p>③ 벽돌 소운반은 별도 계상한다.</p> <p>④ 본 품에는 모르타르의 할증 및 모르타르 소운반품이 포함되어 있다.</p> <p>⑤ 모르타르 비빔공은 "16-1 모르타르바름"에 따라 별도 계상한다.</p> <p>⑥ 공간쌓기(0.5B 두께)에서는 1,000매당 조적공 2.0인, 보통인부 1.0인으로 하며, 소요되는 연결철물은 별도 계상할 수 있다.</p> <p>⑦ 흙벽돌을 포함한(흙벽돌 사용량 20% 기준) 벽돌쌓기는 1,000매당 조적공 0.2인, 보통인부 0.2인을 가산한다.</p> <p>⑧ 모르타르 배합비는 1 : 3이다.</p> <p>⑨ 줄눈나비(가로, 세로)는 10mm를 기준으로 한 것이다.</p> <p>⑩ 흙벽돌 규격은 190×90×57~124mm를 기준으로 한 것이다.</p>													
<p>[주] ① 본 품은 기본벽돌(19×9×5.7cm)을 기준으로 한 것이다.</p> <p>② 본 품은 소운반, 모르타르 배합 및 비빔, 떡매김, 규준틀설치, 정착철물 설치, 벽돌쌓기, 줄눈누르기 및 마무리작업을 포함한다.</p> <p>③ 벽돌 운반은 "8-2 벽돌 운반"에 따라 별도 계상한다.</p> <p>④ 줄눈나비는 10mm를 기준으로 한 것이다.</p> <p>⑤ 모르타르 배합비는 1 : 3이다.</p> <p>⑥ 모르타르 재료 할증은 포함되어 있다.</p>													

구분	현행											개정						비고																																																													
보완	8-1 벽돌쌓기 8-1-3 치장쌓기 및 줄눈											8-1 벽돌쌓기 8-1-3 치장쌓기 및 줄눈 1. 치장쌓기						건축																																																													
(1,000매당 한면치장할 때)												(1,000매당)																																																																			
구분	치장쌓기						치장줄눈					구분	치장쌓기 모르타르 (m ³)	3.6m 이하		3.6m 초과																																																															
	모르타르	시멘트	모래	치장벽돌공	보통인부	인부 (모르타르)	벽표면적	모르타르	시멘트	모래	줄눈공			조적공	보통인부	조적공	보통인부																																																														
벽두께	(m)	(kg)	(m ³)	(인)	(인)	(인)	(m ²)	(m ³)	(kg)	(m ³)	(인)	(인)	(인)	(인)																																																																	
표면	0.5B	0.25	127.5	0.275	2.9	1.5	0.3	13.40	0.035	38.26	0.0273	0.90	0.5B	0.25	2.50	1.01	3.12	1.26																																																													
	1.0B	0.33	168.3	0.363	2.5	1.3	0.15	6.70	0.019	20.77	0.0148	0.45	1.0B	0.33	2.10	0.85	2.62	1.06																																																													
	1.5B	0.35	178.5	0.385	1.9	1.1	0.1	4.47	0.013	14.21	0.0101	0.30	1.5B	0.35	1.68	0.68	2.10	0.85																																																													
	2.0B	0.36	183.6	0.396	1.6	0.9	0.07	3.35	0.009	9.84	0.0070	0.23	2.0B	0.36	1.43	0.58	1.79	0.72																																																													
	2.5B	0.37	188.7	0.407	1.5	0.8	0.06	2.68	0.008	8.74	0.0062	0.18	2.5B	0.37	1.33	0.54	1.66	0.67																																																													
	3.0B	0.38	193.8	0.418	1.2	0.7	0.05	2.23	0.007	7.65	0.0055	0.15	3.0B	0.38	1.18	0.48	1.47	0.60																																																													
기	0.5B	0.30	153.0	0.330	3.2	1.5	0.30	15.40	0.040	43.72	0.0312	0.90	[주] ① 본 품은 기본벽돌(19×9×5.7cm)를 기준으로 한 것이다.																																																																		
	1.0B	0.37	188.7	0.407	2.7	1.3	0.15	7.70	0.020	21.86	0.0156	0.45	② 본 품은 소운반, 모르타르 배합 및 비빔, 떡매김, 규준틀설치, 정착철물 설치, 치장벽돌쌓기, 줄눈파기 및 마무리작업을 포함한다.																																																																		
	1.5B	0.40	204.0	0.440	2.1	1.1	0.10	5.13	0.014	15.30	0.0110	0.30	③ 벽돌 운반은 “8-2 벽돌 운반”에 따라 별도 계상한다.																																																																		
	2.0B	0.42	214.2	0.462	1.8	0.9	0.07	3.85	0.010	10.93	0.0078	0.23	④ 줄눈나비는 10mm를 기준으로 한 것이다.																																																																		
	2.5B	0.44	224.4	0.484	1.6	0.8	0.06	3.08	0.008	8.74	0.0062	0.18	⑤ 치장쌓기 모르타르 배합비는 1 : 3이다.																																																																		
	3.0B	0.45	229.5	0.495	1.3	0.7	0.06	2.57	0.007	7.65	0.0055	0.15	⑥ 치장쌓기 모르타르 재료 할증은 포함되어 있다.																																																																		
[주] ① 치장쌓기는 벽높이 3.6~6.0m일 때는 인력품(모르타르담기 인부 제외)의 20%를, 6.0m이상일 때는 30%를 가산할 수 있다.												(1,000매당)																																																																			
② 본 품은 벽돌 10,000매 이상일 때를 기준으로 한 것이며, 5,000매 미만일 때는 품(모르타르담기 인부 제외)의 15%, 5,000매 이상 10,000매 미만일 때는 품(모르타르담기 인부 제외)의 10% 가산한다.												<table border="1"> <thead> <tr> <th rowspan="2">구분</th> <th colspan="2">치장줄눈 모르타르 (m³)</th> <th colspan="4">줄눈공(인)</th> </tr> <tr> <th colspan="2"></th> <th colspan="2">3.6m이하</th> <th colspan="2">3.6m초과</th> </tr> <tr> <td>벽두께</td> <td>한면치장</td> <td>양면치장</td> <td>한면치장</td> <td>양면치장</td> <td>한면치장</td> <td>양면치장</td> </tr> </thead> <tbody> <tr> <td>0.5B</td> <td>0.035</td> <td>0.070</td> <td>0.71</td> <td>1.42</td> <td>0.89</td> <td>1.78</td> </tr> <tr> <td>1.0B</td> <td>0.019</td> <td>0.038</td> <td>0.35</td> <td>0.70</td> <td>0.44</td> <td>0.88</td> </tr> <tr> <td>1.5B</td> <td>0.013</td> <td>0.026</td> <td>0.24</td> <td>0.48</td> <td>0.30</td> <td>0.60</td> </tr> <tr> <td>2.0B</td> <td>0.009</td> <td>0.018</td> <td>0.18</td> <td>0.36</td> <td>0.22</td> <td>0.44</td> </tr> <tr> <td>2.5B</td> <td>0.008</td> <td>0.016</td> <td>0.14</td> <td>0.28</td> <td>0.17</td> <td>0.34</td> </tr> <tr> <td>3.0B</td> <td>0.007</td> <td>0.014</td> <td>0.12</td> <td>0.24</td> <td>0.15</td> <td>0.30</td> </tr> </tbody> </table>						구분	치장줄눈 모르타르 (m ³)		줄눈공(인)						3.6m이하		3.6m초과		벽두께	한면치장	양면치장	한면치장	양면치장	한면치장	양면치장	0.5B	0.035	0.070	0.71	1.42	0.89	1.78	1.0B	0.019	0.038	0.35	0.70	0.44	0.88	1.5B	0.013	0.026	0.24	0.48	0.30	0.60	2.0B	0.009	0.018	0.18	0.36	0.22	0.44	2.5B	0.008	0.016	0.14	0.28	0.17	0.34	3.0B	0.007	0.014	0.12	0.24	0.15	0.30
구분	치장줄눈 모르타르 (m ³)		줄눈공(인)																																																																												
			3.6m이하		3.6m초과																																																																										
벽두께	한면치장	양면치장	한면치장	양면치장	한면치장	양면치장																																																																									
0.5B	0.035	0.070	0.71	1.42	0.89	1.78																																																																									
1.0B	0.019	0.038	0.35	0.70	0.44	0.88																																																																									
1.5B	0.013	0.026	0.24	0.48	0.30	0.60																																																																									
2.0B	0.009	0.018	0.18	0.36	0.22	0.44																																																																									
2.5B	0.008	0.016	0.14	0.28	0.17	0.34																																																																									
3.0B	0.007	0.014	0.12	0.24	0.15	0.30																																																																									
③ 벽돌 소운반 및 모르타르 비빔공은 별도 계상한다.																																																																															
④ 본 품에는 모르타르 할증 및 모르타르 소운반품이 포함된 것이다.																																																																															
⑤ 치장줄눈에 특수시멘트를 사용하거나, 색소 또는 혼화제를 사용하고자 할 경우에는 소요재료를 별도 가산한다.																																																																															
⑥ 치장쌓기용 모르타르 배합비는 1 : 3이고 치장줄눈용 모르타르 배합비는 1 : 1이다.																																																																															
⑦ 줄눈나비는 10mm인때를 기준으로 한 것이다.																																																																															
⑧ 양면 치장할 때는 치장 줄눈용 모르타르 및 줄눈공을 가산한다.																																																																															
⑨ 벽의 표면적은 한면의 표면적이다.																																																																															
[주] ① 본 품은 소운반, 모르타르 비빔, 치장줄눈설치 및 마무리 작업을 포함한다.																																																																															
② 줄눈나비는 10mm를 기준으로 한 것이다.																																																																															
③ 치장줄눈에 특수시멘트를 사용하거나, 색소 또는 혼화제를 사용하고자 할 경우에는 소요재료를 별도 가산한다.																																																																															
④ 치장줄눈 모르타르 배합비는 1 : 1이다.																																																																															
⑤ 치장줄눈 모르타르 재료 할증은 포함되어 있다.																																																																															

구분	현행										개정				비고
보완	8-1 벽돌쌓기 8-1-4 아치 쌓기 (1,000매당)										8-1 벽돌쌓기 8-1-4 아치 쌓기 1. 아치쌓기 (1,000매당)				건축
	구분		쌓기용			치장줄눈용			치장 벽돌공 (인)	보통 인부 (인)	인부 (모르타 르담기) (인)	줄눈공 (인)	치장 쌓기		
	종 류	벽 두 께	모르 타르 (m')	시 멘 트 (kg)	모 래 (m')	모 르 타 르 (m')	시 멘 트 (kg)	모 래 (m')					벽두께	모르타르 (m')	조적공 (인)
	보 통 쌓 기	표 준 형	1.0B	0.31	210.8	0.304	-	-	-	3.2	1.8	-	-		
		1.5B	0.34	231.2	0.333	-	-	-	2.9	1.6	-	-			
		기 존 형	1.0B	0.37	251.6	0.363	-	-	-	3.6	1.8	-	-		
		1.5B	0.40	272.0	0.392	-	-	-	3.2	1.6	-	-			
	치 장 쌓 기	표 준 형	1.0B	0.31	210.8	0.304	0.019	20.77	0.0148	4.5	2.2	0.15	0.4		
		1.5B	0.34	231.2	0.333	0.013	14.21	0.0101	3.6	2.0	0.1	0.3			
		기 존 형	1.0B	0.37	251.6	0.363	0.020	21.86	0.0156	5	2.5	0.15	0.4		
		1.5B	0.40	272.0	0.392	0.014	15.30	0.0110	4	2.0	0.1	0.3			
	[주] ① 본 품에는 모르타르 할증 및 소운반품이 포함되어 있다. ② 벽돌 소운반은 별도 가산한다. ③ 아치용 쌓기에 필요한 받침재료 및 품은 별도 가산한다. ④ 쌓기용 모르타르 배합비는 1 : 2이고 치장줄눈용 모르타르 배합비는 1 : 1이다.														
	2. 아치쌓기 치장줄눈 (1,000매당)														
	벽두께		치장 줄눈						벽두께	모르타르 (m')	줄눈공 (인)				
	1.0B	1.5B													
									0.019	0.4					
									0.013	0.3					
	[주] ① 본 품은 소운반, 모르타르 배합 및 비빔, 치장줄눈설치 및 마무리 작업을 포함한다. ② 치장줄눈에 특수시멘트를 사용하거나, 색소 또는 혼화제를 사용하고자 할 경우에는 소요재료를 별도 가산한다. ③ 치장줄눈용 모르타르 배합비는 1 : 1이다. ④ 치장줄눈 모르타르 재료 할증은 포함되어 있다.														

구분	현행	개정	비고												
삭제	<p>8-1 벽돌쌓기 8-1-5 내화벽돌쌓기 기준량</p> <p style="text-align: right;">(㎡당)</p> <table border="1" data-bbox="181 256 1059 375"> <thead> <tr> <th>0.5B(매)</th> <th>1.0B(매)</th> <th>1.5B(매)</th> <th>2.0B(매)</th> <th>2.5B(매)</th> <th>3.0B(매)</th> </tr> </thead> <tbody> <tr> <td>61(59)</td> <td>122(118)</td> <td>183(177)</td> <td>244(236)</td> <td>305(295)</td> <td>366(354)</td> </tr> </tbody> </table> <p>[주] ① 본 품에는 할증(3%)이 포함되어 있으며 괄호내는 정미수량이다. ② 본 품의 벽돌치수는 KSL 3101의 23.0cm×11.4cm×6.5cm를 기준으로 하고 줄눈 나비는 6mm를 표준으로 한 것이다.</p>	0.5B(매)	1.0B(매)	1.5B(매)	2.0B(매)	2.5B(매)	3.0B(매)	61(59)	122(118)	183(177)	244(236)	305(295)	366(354)	“삭제”	건축
0.5B(매)	1.0B(매)	1.5B(매)	2.0B(매)	2.5B(매)	3.0B(매)										
61(59)	122(118)	183(177)	244(236)	305(295)	366(354)										
삭제	<p>8-1 벽돌쌓기 8-1-6 내화벽돌쌓기</p> <p style="text-align: right;">(내화벽돌 1,000매당)</p> <table border="1" data-bbox="181 946 1059 1106"> <thead> <tr> <th>구분</th> <th>내화모르타르(kg)</th> <th>조적공(인)</th> <th>보통인부(인)</th> </tr> </thead> <tbody> <tr> <td>보일러용</td> <td>300~540</td> <td>5</td> <td>3</td> </tr> <tr> <td>축로용</td> <td>300~540</td> <td>6</td> <td>3</td> </tr> </tbody> </table> <p>[주] ① 굴뚝쌓기일 경우에는 굴뚝내부의 구조 및 높이에 따라 별도 계상한다. ② 본 품에는 모르타르 소운반 및 재료의 할증이 포함되어 있다. ③ 내화모르타르는 내화벽돌중량의 10~15% 내외이다. ④ 내화모르타르량은 내화벽돌 1,000매당 줄눈나비 4mm때 300kg, 5mm때 400kg, 6mm때 540kg이다.</p>	구분	내화모르타르(kg)	조적공(인)	보통인부(인)	보일러용	300~540	5	3	축로용	300~540	6	3	“삭제”	건축
구분	내화모르타르(kg)	조적공(인)	보통인부(인)												
보일러용	300~540	5	3												
축로용	300~540	6	3												

구분	현행							개정	비고																																														
삭제	8-1 벽돌쌓기 8-1-7 벽돌 다듬기 <div style="text-align: right;">(1,000매당)</div> <table border="1" style="width: 100%; border-collapse: collapse;"> <tr> <td style="width: 15%;">구분</td> <td style="width: 15%;">아치용</td> <td style="width: 15%;">곡형</td> <td colspan="4">보통다듬</td> </tr> <tr> <td>조적공(인)</td> <td>6.5</td> <td>20.0</td> <td colspan="4">1.5~2.2</td> </tr> </table> <p>[주] 본 품중 보통다듬은 구운벽돌에만 적용한다.</p>							구분	아치용	곡형	보통다듬				조적공(인)	6.5	20.0	1.5~2.2				“삭제”	건축																																
구분	아치용	곡형	보통다듬																																																				
조적공(인)	6.5	20.0	1.5~2.2																																																				
삭제	8-2 벽돌 바닥깔기 <div style="text-align: right;">(㎡당)</div> <table border="1" style="width: 100%; border-collapse: collapse;"> <thead> <tr> <th style="width: 10%;"></th> <th style="width: 10%;">구분</th> <th style="width: 10%;">벽돌 (매)</th> <th style="width: 10%;">모르타 (㎡)</th> <th style="width: 10%;">시멘트 (kg)</th> <th style="width: 10%;">모래 (㎡)</th> <th style="width: 10%;">조적공 (인)</th> <th style="width: 10%;">보통인부 (인)</th> </tr> </thead> <tbody> <tr> <td rowspan="2" style="text-align: center;">종류</td> <td style="text-align: center;">벽돌형</td> <td></td> <td></td> <td></td> <td></td> <td></td> <td></td> </tr> <tr> <td style="text-align: center;">모로세 위 깔기</td> <td>표준형 78.4(74.7)</td> <td>0.041</td> <td>20.91</td> <td>0.045</td> <td>0.2</td> <td>0.07</td> </tr> <tr> <td></td> <td></td> <td>기존형 68.5(65.2)</td> <td>0.042</td> <td>21.42</td> <td>0.046</td> <td>0.2</td> <td>0.07</td> </tr> <tr> <td rowspan="2" style="text-align: center;">평깔기</td> <td style="text-align: center;">표준형</td> <td>52.5(50.0)</td> <td>0.031</td> <td>15.81</td> <td>0.034</td> <td>0.12</td> <td>0.04</td> </tr> <tr> <td style="text-align: center;">기존형</td> <td>43.0(41.0)</td> <td>0.032</td> <td>16.32</td> <td>0.035</td> <td>0.12</td> <td>0.04</td> </tr> </tbody> </table> <p>[주] ① 본 품은 벽돌할증(5%) 및 모르타르 할증이 포함되어 있으며 괄호내는 정미수량이다. ② 본 품은 치장줄눈공, 모르타르 닦기, 모르타르비빔 및 소운반품이 포함된 것이다. ③ 무늬깔기의 재료 및 품은 모로세위 깔기에 준한다. ④ 모르타르 배합은 1 : 3이며 줄눈나비 10mm, 깔기모르타르 두께는 20mm를 기준으로 한 것이다.</p>								구분	벽돌 (매)	모르타 (㎡)	시멘트 (kg)	모래 (㎡)	조적공 (인)	보통인부 (인)	종류	벽돌형							모로세 위 깔기	표준형 78.4(74.7)	0.041	20.91	0.045	0.2	0.07			기존형 68.5(65.2)	0.042	21.42	0.046	0.2	0.07	평깔기	표준형	52.5(50.0)	0.031	15.81	0.034	0.12	0.04	기존형	43.0(41.0)	0.032	16.32	0.035	0.12	0.04	“삭제”	건축
	구분	벽돌 (매)	모르타 (㎡)	시멘트 (kg)	모래 (㎡)	조적공 (인)	보통인부 (인)																																																
종류	벽돌형																																																						
	모로세 위 깔기	표준형 78.4(74.7)	0.041	20.91	0.045	0.2	0.07																																																
		기존형 68.5(65.2)	0.042	21.42	0.046	0.2	0.07																																																
평깔기	표준형	52.5(50.0)	0.031	15.81	0.034	0.12	0.04																																																
	기존형	43.0(41.0)	0.032	16.32	0.035	0.12	0.04																																																

구분	현행						개정						비고						
보완	8-3 벽돌 소운반 (1,000매당)						8-2 벽돌 운반 (1,000매당)						건축						
	구분		층수별		1층	2층	3층	4층	5층	구분		단위		층수					
			표준형	기존형								1층		2층	3층	4층	5층		
	보통인부 (인)		표준형	기존형	0.5	0.6	0.8	1.0	1.2	1.4	보통인부			인	0.44	0.56	0.74	0.96	1.19
[주] ① 본 품은 층고 3.6m를 기준으로 한 것이다. ② 층별 계산이 곤란한 때는 별도 계상할 수 있다. ③ 리프트를 사용할 경우 보통인부 0.34인을 적용한다.						[주] ① 본 품은 기본벽돌(19×9×5.7cm)의 인력에 의한 층별 운반을 기준으로 한 것이다. ② 본 품은 층고 3.6m를 기준으로 한 것이다.													
삭제	8-4 시멘트 벽돌제작(기존형) (벽돌 1,000매당)						“삭제”						건축						
	구분		단위		배합비		1:5	1:6	1:7	구분		단위		배합비					
시멘트					kg	413						355	306	모래	m ³	1.48	1.52	1.55	벽돌제작공
[주] ① 본 품에는 소운반, 양생, 모르타르의 활증이 포함되어 있다. ② 공구손료는 인력품의 5%로 계상한다. ③ 시멘트 벽돌 규격 210mm×100mm×60mm를 기준한 것이다.																			

건설공사 표준품셈 개정결과

- 제9장 블록공사 -

2012. 12

국 토 해 양 부



한국건설기술연구원



구분	현 행							개 정					비고																																																																																												
보완	<u>9-1 블록쌓기</u> <div style="text-align: right;">(㎡당)</div> <table border="1" style="width: 100%; border-collapse: collapse;"> <thead> <tr> <th colspan="2" rowspan="2">구분 치수</th> <th>블록</th> <th>쌓기 모르타르</th> <th>시멘트</th> <th>모래</th> <th>조적공</th> <th>보통 인부</th> </tr> <tr> <th>(매)</th> <th>(㎡)</th> <th>(㎡)</th> <th>(㎡)</th> <th>(인)</th> <th>(인)</th> </tr> </thead> <tbody> <tr> <td rowspan="4">기본형</td> <td>210×190×390</td> <td>13</td> <td>0.0105</td> <td>5.36</td> <td>0.012</td> <td>0.20</td> <td>0.10</td> </tr> <tr> <td>190×190×390</td> <td>13</td> <td>0.010</td> <td>5.10</td> <td>0.011</td> <td>0.20</td> <td>0.10</td> </tr> <tr> <td>150×190×390</td> <td>13</td> <td>0.009</td> <td>4.59</td> <td>0.01</td> <td>0.17</td> <td>0.08</td> </tr> <tr> <td>100×190×390</td> <td>13</td> <td>0.006</td> <td>3.06</td> <td>0.007</td> <td>0.15</td> <td>0.07</td> </tr> <tr> <td rowspan="3">장려형</td> <td>190×190×290</td> <td>17</td> <td>0.012</td> <td>6.12</td> <td>0.0132</td> <td>0.23</td> <td>0.12</td> </tr> <tr> <td>150×190×290</td> <td>17</td> <td>0.01</td> <td>5.10</td> <td>0.011</td> <td>0.20</td> <td>0.10</td> </tr> <tr> <td>100×190×290</td> <td>17</td> <td>0.007</td> <td>3.57</td> <td>0.008</td> <td>0.17</td> <td>0.08</td> </tr> </tbody> </table>							구분 치수		블록	쌓기 모르타르	시멘트	모래	조적공	보통 인부	(매)	(㎡)	(㎡)	(㎡)	(인)	(인)	기본형	210×190×390	13	0.0105	5.36	0.012	0.20	0.10	190×190×390	13	0.010	5.10	0.011	0.20	0.10	150×190×390	13	0.009	4.59	0.01	0.17	0.08	100×190×390	13	0.006	3.06	0.007	0.15	0.07	장려형	190×190×290	17	0.012	6.12	0.0132	0.23	0.12	150×190×290	17	0.01	5.10	0.011	0.20	0.10	100×190×290	17	0.007	3.57	0.008	0.17	0.08	<u>8-3 블록쌓기</u> <u>8-3-1 블록쌓기</u> <div style="text-align: right;">(㎡당)</div> <table border="1" style="width: 100%; border-collapse: collapse;"> <thead> <tr> <th colspan="2" rowspan="2">구분 치수</th> <th rowspan="2">블록 (매)</th> <th colspan="3">일반쌓기</th> </tr> <tr> <th>쌓기 모르타르 (㎡)</th> <th>조적공 (인)</th> <th>보통인부 (인)</th> </tr> </thead> <tbody> <tr> <td colspan="2">390×190×190</td> <td>13</td> <td>0.010</td> <td>0.15</td> <td>0.08</td> </tr> <tr> <td colspan="2">390×190×150</td> <td>13</td> <td>0.009</td> <td>0.13</td> <td>0.07</td> </tr> <tr> <td colspan="2">390×190×100</td> <td>13</td> <td>0.006</td> <td>0.11</td> <td>0.06</td> </tr> </tbody> </table>					구분 치수		블록 (매)	일반쌓기			쌓기 모르타르 (㎡)	조적공 (인)	보통인부 (인)	390×190×190		13	0.010	0.15	0.08	390×190×150		13	0.009	0.13	0.07	390×190×100		13	0.006	0.11	0.06	건축
구분 치수		블록	쌓기 모르타르	시멘트	모래	조적공	보통 인부																																																																																																		
		(매)	(㎡)	(㎡)	(㎡)	(인)	(인)																																																																																																		
기본형	210×190×390	13	0.0105	5.36	0.012	0.20	0.10																																																																																																		
	190×190×390	13	0.010	5.10	0.011	0.20	0.10																																																																																																		
	150×190×390	13	0.009	4.59	0.01	0.17	0.08																																																																																																		
	100×190×390	13	0.006	3.06	0.007	0.15	0.07																																																																																																		
장려형	190×190×290	17	0.012	6.12	0.0132	0.23	0.12																																																																																																		
	150×190×290	17	0.01	5.10	0.011	0.20	0.10																																																																																																		
	100×190×290	17	0.007	3.57	0.008	0.17	0.08																																																																																																		
구분 치수		블록 (매)	일반쌓기																																																																																																						
			쌓기 모르타르 (㎡)	조적공 (인)	보통인부 (인)																																																																																																				
390×190×190		13	0.010	0.15	0.08																																																																																																				
390×190×150		13	0.009	0.13	0.07																																																																																																				
390×190×100		13	0.006	0.11	0.06																																																																																																				
[주] ① 본 품의 시멘트와 모래는 쌓기모르타르에 소요되는 양이며 비빔품은 별도 계상한다. ② 본 품에는 블록할증(4%), 쌓기모르타르 할증 및 소운반이 포함되어 있다. ③ 치장쌓기일 때는 줄눈 모르타르 및 품을 별도 계상한다. ④ 4층이상 쌓기일 때는 소운반 품을 별도 계상한다. ⑤ 수평줄눈에 “와이어 매쉬”를 삽입할 때의 재료는 설계량으로 하고, 인력품은 5% 별도 계상한다. ⑥ 모르타르 배합은 1 : 3이며, 줄눈 나비는 10mm 때이다. ⑦ “와이어 매쉬”의 치수는 다음 표와 같다.							[주] ① 본 품은 기본블록을 기준으로 한 것이다. ② 본 품에는 소운반, 모르타르 배합 및 비빔, 떡매김, 기준틀설치, 블록쌓기, 와이어 매쉬 삽입, 줄눈누르기 및 마무리작업을 포함한다. ③ 줄눈나비는 10mm를 기준으로 한 것이다. ④ 모르타르 배합비는 1 : 3이다. ⑤ 본 품에는 블록할증(4%), 모르타르 재료 할증이 포함되어 있다.																																																																																																		
<table border="1" style="width: 100%; border-collapse: collapse;"> <thead> <tr> <th>호칭 치수</th> <th>21cm블록</th> <th>19cm블록</th> <th>15cm블록</th> <th>10cm블록</th> <th>비 교</th> </tr> </thead> <tbody> <tr> <td>나비(mm)</td> <td>180</td> <td>160</td> <td>120</td> <td>80</td> <td>□□□□ 나비</td> </tr> <tr> <td>눈금(mm)</td> <td>150</td> <td>150</td> <td>150</td> <td>150</td> <td>눈금 철선을 용접</td> </tr> </tbody> </table>							호칭 치수	21cm블록	19cm블록	15cm블록	10cm블록	비 교	나비(mm)	180	160	120	80	□□□□ 나비	눈금(mm)	150	150	150	150	눈금 철선을 용접																																																																																	
호칭 치수	21cm블록	19cm블록	15cm블록	10cm블록	비 교																																																																																																				
나비(mm)	180	160	120	80	□□□□ 나비																																																																																																				
눈금(mm)	150	150	150	150	눈금 철선을 용접																																																																																																				

구분	현행					개정							비고	
보완	9-2 블록 보강쌓기 (㎡당)					8-3-2 블록 보강쌓기 (㎡당)							건축	
치수	사춤콘크리트 및 품		사춤 제1종		사춤 제2종		구분	사춤 제1종			사춤 제2종			
			콘크리트 (㎡)	보통인부 (인)	콘크리트 (㎡)	보통인부 (인)		사춤 모르타르 (㎡)	조적공 (인)	보통인부 (인)	사춤 모르타르 (㎡)	조적공 (인)	보통인부 (인)	
기본형	210×190×390		0.031	0.031~0.047	0.062	0.062~0.093	치수	390×190×190	0.027	0.17	0.09	0.054	0.18	0.10
	190×190×390		0.027	0.027~0.041	0.054	0.054~0.081								
	150×190×390		0.019	0.019~0.029	0.038	0.038~0.057								
	100×190×390		0.012	0.012~0.018	0.024	0.024~0.036								
장려형	190×190×290		0.036	0.036~0.054	0.072	0.072~0.108	390×190×150	0.019	0.14	0.08	0.038	0.15	0.09	
	150×190×290		0.026	0.026~0.039	0.052	0.052~0.078								
	100×190×290		0.015	0.015~0.023	0.030	0.030~0.045								
<p>[주] ① 본 품에는 재료의 할증이 포함되어 있다.</p> <p>② 보강용 철근은 설계수량으로 별도 계상한다.</p> <p>③ 콘크리트 비빔품은 별도 계상한다.</p> <p>④ 사춤 제1종은 블록 매장마다 세로 접합부분의 빈속에 콘크리트를 채우는 것이며 사춤 제2종은 제1종보다 빈속 1개를 더 채우는 것이다.</p>														
<p>[주] ① 본 품은 기본블록을 기준으로 한 것이다.</p> <p>② 본 품에는 소운반, 모르타르 배합 및 비빔, 떡매김, 규준틀설치, 블록쌓기, 철근 설치, 와이어 매쉬 삽입, 줄눈누르기 및 마무리작업을 포함한다.</p> <p>③ 줄눈나비(가로, 세로)는 10mm를 기준으로 한 것이다.</p> <p>④ 모르타르 배합비는 1 : 3이다.</p> <p>⑤ 모르타르 재료 할증은 포함되어 있다.</p> <p>⑥ 사춤 제1종은 블록 매장마다 세로 접합부분의 빈속에 콘크리트를 채우는 것이며 사춤 제2종은 제1종보다 빈속 1개를 더 채우는 것이다.</p>														

구분	현행						개정	비고	
삭제	9-3 치장줄눈 (㎡당)						“삭제”	건축	
	구분	치장별	모르타르 (㎡)	시멘트 (kg)	모래 (㎡)	줄눈공 (인)			보통인부 (인)
	기본형	한면치장	0.00092	1.0056	0.00072	0.026			0.012
		양면치장	0.00184	2.0112	0.00144	0.052			0.024
	장려형	한면치장	0.00102	1.115	0.0008	0.029			0.013
양면치장		0.00204	2.230	0.0016	0.058	0.026			
<p>[주] ① 본 품의 시멘트와 모래는 치장줄눈용 모르타르에 소요되는 양이며 비빔품은 별도 계상한다. ② 재료할증 및 소운반품이 포함된 것이다. ③ 블록크기 210mm×190mm×390mm는 기본형에 준한다. ④ 모르타르 배합은 1 : 1이며 줄눈나비는 10mm 때이다.</p>									
삭제	9-4 블록제작 (100매당)						“삭제”	건축	
	치수		210×190×390mm	190×190×390mm	150×190×390mm	100×190×390mm			
	구분	단위							
	시멘트	kg	307	266	224	193			
	모래	㎡	1.35	1.15	0.95	0.76			
블록제작공	인	0.6	0.5	0.4	0.28				
보통인부	인	0.7	0.6	0.47	0.33				
<p>[주] ① 블록제작을 위한 석회는 시멘트에 10%를 가산한다. ② 재료의 할증, 소운반 및 양생품이 포함되어 있다. ③ 공구손료는 인력품의 5%로 계상한다.</p>									

구분	현행					개정	비고																								
삭제	<p>9-5 특수블록 쌓기 및 제작</p> <p>1. 굴뚝 블록 쌓기</p> <p style="text-align: right;">(100매당)</p> <table border="1" data-bbox="174 256 1057 349"> <tr> <td>시멘트(kg)</td> <td>석회(kg)</td> <td>모래(m³)</td> <td>블록공(인)</td> <td>보통인부(인)</td> </tr> <tr> <td>50</td> <td>2.42</td> <td>0.15</td> <td>1.6</td> <td>1.6</td> </tr> </table> <p>[주] 본 품은 규격 400×190×190mm(M형) 및 390×195×190mm(N형)를 기준으로 한 것이다.</p> <p>2. 굴뚝 블록 제작</p> <p style="text-align: right;">(100매당)</p> <table border="1" data-bbox="174 539 1057 632"> <tr> <td>시멘트(kg)</td> <td>모래(m³)</td> <td>블록제작공(인)</td> <td>보통인부(인)</td> </tr> <tr> <td>334</td> <td>1.22</td> <td>0.6</td> <td>0.6</td> </tr> </table>					시멘트(kg)	석회(kg)	모래(m ³)	블록공(인)	보통인부(인)	50	2.42	0.15	1.6	1.6	시멘트(kg)	모래(m ³)	블록제작공(인)	보통인부(인)	334	1.22	0.6	0.6	“삭제”	건축						
시멘트(kg)	석회(kg)	모래(m ³)	블록공(인)	보통인부(인)																											
50	2.42	0.15	1.6	1.6																											
시멘트(kg)	모래(m ³)	블록제작공(인)	보통인부(인)																												
334	1.22	0.6	0.6																												
삭제	<p>9-6 시멘트 보도블록 제작</p> <p style="text-align: right;">(1,000매당)</p> <table border="1" data-bbox="174 895 1057 1121"> <thead> <tr> <th>구분</th> <th>규격</th> <th>단위</th> <th>수량</th> </tr> </thead> <tbody> <tr> <td>시멘트</td> <td>40kg</td> <td>포</td> <td>51.7</td> </tr> <tr> <td>왕모래</td> <td></td> <td>m³</td> <td>1.95</td> </tr> <tr> <td>모래</td> <td></td> <td>m³</td> <td>1.23</td> </tr> <tr> <td>차갈</td> <td></td> <td>m³</td> <td>3.65</td> </tr> <tr> <td>블록제작공</td> <td></td> <td>인</td> <td>8.25</td> </tr> </tbody> </table> <p>[주] ① 공구손료는 인력품의 5%로 계상한다. ② 치수는 300×300×60mm, 소요압축강도는 40kg/cm² 기준이다.</p>					구분	규격	단위	수량	시멘트	40kg	포	51.7	왕모래		m ³	1.95	모래		m ³	1.23	차갈		m ³	3.65	블록제작공		인	8.25	“삭제”	건축
구분	규격	단위	수량																												
시멘트	40kg	포	51.7																												
왕모래		m ³	1.95																												
모래		m ³	1.23																												
차갈		m ³	3.65																												
블록제작공		인	8.25																												

구분	현행					개정	비고
삭제	9-7 석고패널 쌓기 (㎡당)					“삭제”	건축
	구분	규격	단위	수량	비고		
	석고패널 조인트플라스터 조적공 보통인부	500mm×660mm×80mm	매 kg 인 인	3.2 3.25 0.125 0.065	KSF3511기준 (패널 1매 평균중량 27.5kg)		
<p>[주] ① 재료의 할증 및 절단품은 포함되어 있다.</p> <p>② 조인트 플라스터에는 문틀주위 충전 및 전기배관함 충전용 플라스터가 포함되어 있다.</p> <p>③ 원치설치 및 손료, 절단기손료는 별도 계상한다.</p> <p>④ 면적이 적거나(30㎡이내) 굴곡이 심한 곳은 품을 5~10% 가산한다.</p> <p>⑤ 바닥콘크리트 접착면의 방습용 펠트는 필요에 따라 별도 계상한다.</p> <p>⑥ 소운반품은 별도 계상한다.</p>							

구분	현행				개정				비고	
보완	9-8 경량기포 콘크리트(ALC) 블록 쌓기 (㎡당)				8-4 경량기포 콘크리트(ALC) 8-4-1 경량기포 콘크리트(ALC) 블록쌓기 (㎡당)				건축	
	구분 단위 크기(mm)	ALC블록 매	ALC쌓기 모르타르 kg	조적공 인	보통인부 인	구분 크기(mm)	ALC쌓기 모르타르 (kg)	조적공 (인)	보통인부 (인)	
	600×400×75~90	4.5	4.5	0.15	0.14	600×400×100	6.0	0.111	0.071	
	600×400×100	4.5	6.0	0.16	0.18	600×400×125	7.0	0.131	0.085	
	600×400×125	4.5	7.0	0.17	0.19	600×300×150	9.5	0.137	0.092	
	600×300×150	6.0	9.5	0.19	0.19	600×300×200	12.0	0.143	0.106	
	600×300×200	6.0	12.0	0.21	0.20					
	[주] ① 본 품에는 ALC블록 및 쌓기모르타르의 할증과 모르타르 비빔품이 포함되어 있다. ② ALC블록쌓기에 소요되는 재료는 별도 계상한다. ③ 공구손료는 인력품의 3%로 계상한다. ④ 소운반품은 별도 계상한다. ⑤ ALC쌓기용 모르타르는 기성제품을 사용할 때의 기준이며, 줄눈너비는 2~3mm 기준이다. ⑥ ALC블록쌓기 높이는 3.6m미만 기준이다.				[주] ① 본 품은 경량기포 콘크리트 블록(ALC블록)의 쌓기를 기준한 것이다. ② 본 품에는 소운반, 모르타르 배합 및 비빔, 덕매김, 규준틀설치, ALC블록 가공 및 쌓기, 연결재 결속, 줄눈누르기 및 마무리 작업을 포함한다. ③ 본 품은 ALC블록 전용 모르타르를 기준한 것이며, 재료 할증은 포함되어 있다. ④ 줄눈너비 1~3mm를 기준으로 한 것이다. ⑤ 공구손료 및 경장비 기계경비는 인력품의 3%로 계상한다. ⑥ ALC블록쌓기 높이는 3.6m미만 기준이다.					

구분	현행	개정	비고
편제 수정	<p>9-9 경량기포 콘크리트(ALC) 패널 설치</p> <p style="text-align: center;">“내용 생략”</p>	<p>8-4 경량기포 콘크리트(ALC)</p> <p style="padding-left: 20px;">8-4-2 경량기포 콘크리트(ALC) 패널 설치</p> <p style="text-align: center;">“내용 생략”</p>	건축

건설공사 표준품셈 개정결과

- 제11장 타일공사 -

2012. 12

국 토 해 양 부



한국건설기술연구원



구분	현행								개정	비고
삭제	11-1 줄눈 크기와 타일매수 (장/m ² 당)								"삭제"	건축
	줄눈폭(mm) 규격(mm)	0	1.0	1.5	2.0	3.0	4.0	4.5		
정 사 각 형	52	370	356	350	343	331	319	313		
	55	331	319	314	308	298	287	283		
	60	278	269	265	260	252	245	241		
	76	174	169	167	164	161	156	155		
	90	124	121	120	118	116	113	112		
	97	106	104	103	102	100	98	97		
	100	100	98	97	96	95	93	92		
	102	96	95	94	93	91	89	88		
	108	86	85	84	83	81	80	79		
	120	70	69	68	67	66	65	65		
형	150	45	44	44	43	43	42	42		
	152	44	43	43	42	42	41	41		
	180	31	31	31	31	30	30	30		
	182	31	30	30	30	30	29	29		
	200	25	25	25	25	25	25	24		
	300	12	12	12	11	11	11	11		
	직 사 각 형	57× 40	439	421	412	404	388	373	366	
87× 57		202	196	194	190	186	180	178		
100× 60		167	162	161	158	154	150	149		
108× 60		154	150	149	147	143	140	138		
152× 76		87	85	84	83	82	80	80		
180× 57		98	95	95	93	91	89	88		
180× 87		64	63	63	62	61	60	60		
200×100		50	49	49	49	48	47	47		
227× 60		74	72	71	70	69	68	67		
250×200		20	20	20	20	20	20	20		
300×200	17	17	17	17	17	17	17			

구분	현 행									개 정	비고
삭제	11-1 줄눈 크기와 타일매수									“삭제”	건축
	(장/m²당)										
	줄눈폭(mm) 규격(mm)	5.0	6.0	7.0	7.5	8.0	9.0	10.0	10.5		
정 사 각 형	52	308	298	287	283	278	269	260	256		
	55	278	269	260	256	252	245	237	233		
정 사 각 형	60	237	230	223	220	216	210	204	202		
	76	152	149	145	144	142	139	135	134		
정 사 각 형	90	111	109	106	105	104	102	100	99		
	97	96	94	93	92	91	89	87	87		
정 사 각 형	100	91	89	87	87	86	85	83	82		
	102	87	86	85	84	83	81	80	79		
정 사 각 형	108	78	77	76	75	74	73	72	72		
	120	64	63	62	62	61	60	60	59		
정 사 각 형	150	42	41	41	41	40	40	39	39		
	152	41	40	40	40	39	39	38	38		
정 사 각 형	180	30	30	29	29	29	28	28	28		
	182	29	29	28	28	28	28	27	27		
정 사 각 형	200	24	24	24	24	24	23	23	23		
	300	11	11	11	11	11	11	11	11		
정 사 각 형	57× 40	358	345	332	327	321	310	299	294		
	87× 57	175	171	166	164	162	158	154	152		
정 사 각 형	100× 60	147	143	139	138	136	133	130	129		
	108× 60	136	133	130	129	127	124	121	120		
정 사 각 형	152× 76	79	77	76	75	74	73	72	71		
	180× 57	87	86	84	83	82	81	79	78		
정 사 각 형	180× 87	59	58	57	57	56	55	54	54		
	200×100	46	46	45	45	45	44	43	43		
정 사 각 형	227× 60	66	65	65	63	63	62	60	60		
	250×200	20	19	19	19	19	19	19	19		
정 사 각 형	300×200	16	16	16	16	16	16	16	16		
	모 자 이 크 유 니 트 형	11.11									
	300×300 (1매의 크기 종이 또는 망)										
	[주] ① 본 표는 정미수량을 표시한 것이다. ② 바름벽에 굴곡 및 돌출면 등이 있는 내벽은 타일의 할증률을 5%까지 가산할 수 있다.(도기 및 자기에 한함)										

구분	현행			개정			비고		
보완	11-2 바탕 고르기			10-1 바탕 고르기			건축		
	(㎡당)			(㎡당)					
	구분		바탕고르기 모르타르		구분			바탕고르기 모르타르	
	바름두께	재료	바닥면	내외벽면	바름두께	재료		바닥면	벽면
	12 mm	모르타르(㎡) <u>시멘트(kg)</u> <u>모래(㎡)</u>	0.013 <u>6.63</u> <u>0.0143</u>	0.014 <u>7.14</u> <u>0.0154</u>	12 mm	모르타르(㎡)		0.013	0.014
	15 mm	모르타르(㎡) <u>시멘트(kg)</u> <u>모래(㎡)</u>	0.016 <u>8.16</u> <u>0.0176</u>	0.018 <u>9.18</u> <u>0.0198</u>	15 mm	모르타르(㎡)		0.016	0.018
	18 mm	모르타르(㎡) <u>시멘트(kg)</u> <u>모래(㎡)</u>	0.019 <u>9.69</u> <u>0.0209</u>	0.021 <u>10.71</u> <u>0.0231</u>	18 mm	모르타르(㎡)		0.019	0.021
	24 mm	모르타르(㎡) <u>시멘트(kg)</u> <u>모래(㎡)</u>	0.025 <u>12.75</u> <u>0.0275</u>	0.027 <u>13.77</u> <u>0.0297</u>	24 mm	모르타르(㎡)		0.025	0.027
	[주] ① 재료의 할증은 포함되어 있다. ② 모르타르 배합비는 1 : 3이고 비빔품은 “16-1 모르타르 바름”에 따른다. ③ 바탕 고르기품은 다음에 따라 계상한다.				- 입력품은 다음기준에 따라 계상한다. (㎡당)				
	구분		미장공(인)		구분			미장공(인)	
벽		<u>0.06</u>		벽		<u>0.06</u>			
바닥		<u>0.04</u>		바닥		<u>0.04</u>			

구분	현행				개정			비고																																																																											
보완	11-3 일반공법(띠붙이기) 1. 붙임재료 <div style="text-align: right;">(㎡당)</div> <table border="1" style="width: 100%; border-collapse: collapse;"> <thead> <tr> <th rowspan="2">구분 바름두께</th> <th rowspan="2">재료</th> <th colspan="2">붙임 모르타르</th> <th rowspan="2">줄눈모르타르</th> </tr> <tr> <th>바닥면</th> <th>내외벽면</th> </tr> </thead> <tbody> <tr> <td rowspan="3">12mm</td> <td>모르타르(㎡)</td> <td><u>0.012</u></td> <td>0.014</td> <td>0.005</td> </tr> <tr> <td>시멘트(kg)</td> <td><u>6.12</u></td> <td><u>7.14</u></td> <td><u>5.465</u></td> </tr> <tr> <td>모래(㎡)</td> <td><u>0.0132</u></td> <td><u>0.0154</u></td> <td><u>0.0039</u></td> </tr> <tr> <td rowspan="3">15mm</td> <td>모르타르(㎡)</td> <td><u>0.015</u></td> <td>0.017</td> <td>0.005</td> </tr> <tr> <td>시멘트(kg)</td> <td><u>7.65</u></td> <td><u>8.67</u></td> <td><u>5.465</u></td> </tr> <tr> <td>모래(㎡)</td> <td><u>0.0165</u></td> <td><u>0.0187</u></td> <td><u>0.0039</u></td> </tr> <tr> <td rowspan="3">18mm</td> <td>모르타르(㎡)</td> <td><u>0.018</u></td> <td>0.020</td> <td>0.005</td> </tr> <tr> <td>시멘트(kg)</td> <td><u>9.18</u></td> <td><u>10.20</u></td> <td><u>5.465</u></td> </tr> <tr> <td>모래(㎡)</td> <td><u>0.0198</u></td> <td><u>0.0220</u></td> <td><u>0.0039</u></td> </tr> <tr> <td rowspan="3">24mm</td> <td>모르타르(㎡)</td> <td><u>0.024</u></td> <td>0.026</td> <td>0.005</td> </tr> <tr> <td>시멘트(kg)</td> <td><u>12.24</u></td> <td><u>13.26</u></td> <td><u>5.465</u></td> </tr> <tr> <td>모래(㎡)</td> <td><u>0.0264</u></td> <td><u>0.0286</u></td> <td><u>0.0039</u></td> </tr> </tbody> </table>				구분 바름두께	재료	붙임 모르타르		줄눈모르타르	바닥면	내외벽면	12mm	모르타르(㎡)	<u>0.012</u>	0.014	0.005	시멘트(kg)	<u>6.12</u>	<u>7.14</u>	<u>5.465</u>	모래(㎡)	<u>0.0132</u>	<u>0.0154</u>	<u>0.0039</u>	15mm	모르타르(㎡)	<u>0.015</u>	0.017	0.005	시멘트(kg)	<u>7.65</u>	<u>8.67</u>	<u>5.465</u>	모래(㎡)	<u>0.0165</u>	<u>0.0187</u>	<u>0.0039</u>	18mm	모르타르(㎡)	<u>0.018</u>	0.020	0.005	시멘트(kg)	<u>9.18</u>	<u>10.20</u>	<u>5.465</u>	모래(㎡)	<u>0.0198</u>	<u>0.0220</u>	<u>0.0039</u>	24mm	모르타르(㎡)	<u>0.024</u>	0.026	0.005	시멘트(kg)	<u>12.24</u>	<u>13.26</u>	<u>5.465</u>	모래(㎡)	<u>0.0264</u>	<u>0.0286</u>	<u>0.0039</u>	10-2 타일 붙임 10-2-1 띠붙이기 1. 붙임재료 <div style="text-align: right;">(㎡당)</div> <table border="1" style="width: 100%; border-collapse: collapse;"> <thead> <tr> <th rowspan="2">구분 바름두께</th> <th>붙임 모르타르(㎡)</th> <th rowspan="2">줄눈 모르타르 (㎡)</th> </tr> <tr> <th>벽면</th> </tr> </thead> <tbody> <tr> <td>12mm</td> <td>0.014</td> <td>0.005</td> </tr> <tr> <td>15mm</td> <td>0.017</td> <td>0.005</td> </tr> <tr> <td>18mm</td> <td>0.020</td> <td>0.005</td> </tr> <tr> <td>24mm</td> <td>0.026</td> <td>0.005</td> </tr> </tbody> </table>			구분 바름두께	붙임 모르타르(㎡)	줄눈 모르타르 (㎡)	벽면	12mm	0.014	0.005	15mm	0.017	0.005	18mm	0.020	0.005	24mm	0.026	0.005	건축
구분 바름두께	재료	붙임 모르타르		줄눈모르타르																																																																															
		바닥면	내외벽면																																																																																
12mm	모르타르(㎡)	<u>0.012</u>	0.014	0.005																																																																															
	시멘트(kg)	<u>6.12</u>	<u>7.14</u>	<u>5.465</u>																																																																															
	모래(㎡)	<u>0.0132</u>	<u>0.0154</u>	<u>0.0039</u>																																																																															
15mm	모르타르(㎡)	<u>0.015</u>	0.017	0.005																																																																															
	시멘트(kg)	<u>7.65</u>	<u>8.67</u>	<u>5.465</u>																																																																															
	모래(㎡)	<u>0.0165</u>	<u>0.0187</u>	<u>0.0039</u>																																																																															
18mm	모르타르(㎡)	<u>0.018</u>	0.020	0.005																																																																															
	시멘트(kg)	<u>9.18</u>	<u>10.20</u>	<u>5.465</u>																																																																															
	모래(㎡)	<u>0.0198</u>	<u>0.0220</u>	<u>0.0039</u>																																																																															
24mm	모르타르(㎡)	<u>0.024</u>	0.026	0.005																																																																															
	시멘트(kg)	<u>12.24</u>	<u>13.26</u>	<u>5.465</u>																																																																															
	모래(㎡)	<u>0.0264</u>	<u>0.0286</u>	<u>0.0039</u>																																																																															
구분 바름두께	붙임 모르타르(㎡)	줄눈 모르타르 (㎡)																																																																																	
	벽면																																																																																		
12mm	0.014	0.005																																																																																	
15mm	0.017	0.005																																																																																	
18mm	0.020	0.005																																																																																	
24mm	0.026	0.005																																																																																	
[주] ① 붙임 모르타르 배합비는 1 : 3이고 줄눈모르타르 배합비는 1 : 1이다. ② 본 품의 모르타르용 시멘트는 백시멘트 또는 보통시멘트를 기준한 것이며, 기성제품으로 사용할 때는 별도 계상한다. ③ 붙임 및 줄눈모르타르의 혼화제(줄눈용 색소포함)는 별도 계상한다. ④ 재료의 할증은 포함되어 있다.				[주] ① 붙임 모르타르 배합비는 1 : 3이고 줄눈모르타르 배합비는 1 : 1이다. ② 붙임 및 줄눈모르타르의 혼화제(줄눈용 색소포함)는 별도 계상한다. ③ 재료의 할증은 포함되어 있다.																																																																															

구분	현행										개정			비고																																																																				
보완	<p>11-3 일반공법(떠붙이기) 2. 타일 붙임품</p> <p style="text-align: right;">(㎡당)</p> <table border="1" data-bbox="174 304 1055 616"> <thead> <tr> <th rowspan="2">종류 구분</th> <th colspan="4">정사각형</th> <th colspan="4">직사각형</th> <th rowspan="2">모자이크 (유니트형)</th> </tr> <tr> <th>59</th> <th>75</th> <th>90</th> <th>108</th> <th>150 이상</th> <th>장변 57~108 단변 40~90</th> <th>장변 110~227 단변 57~110</th> <th>장변 250~400 단변 200~250</th> </tr> </thead> <tbody> <tr> <td>타일공</td> <td>0.30</td> <td>0.27</td> <td>0.25</td> <td>0.24</td> <td>0.22</td> <td>0.27</td> <td>0.25</td> <td>0.18</td> <td>0.24</td> </tr> <tr> <td>줄눈공</td> <td>0.03</td> <td>0.03</td> <td>0.02</td> <td>0.02</td> <td>0.02</td> <td>0.03</td> <td>0.02</td> <td>0.02</td> <td>0.02</td> </tr> <tr> <td>보통인부</td> <td>0.15</td> <td>0.15</td> <td>0.15</td> <td>0.14</td> <td>0.13</td> <td>0.18</td> <td>0.17</td> <td>0.12</td> <td>0.15</td> </tr> </tbody> </table> <p>[주] ① 본 품은 벽붙임을 기준한 것이며, 바닥붙임일 때는 벽붙임의 80%로 한다. ② 소운반품은 ㎡당 보통인부 0.06인을 별도 계상한다. ③ 공구 손료는 인력품의 3%로 별도 계상한다. ④ 붙이는 장소면적이 1.6㎡ 이하이거나 복잡한 장소는 품의 20~30% 가산한다. ⑤ 특수타일 붙임은 품의 35~50%를 가산한다. ⑥ 본 품에는 모르타르의 비빔품이 포함되어 있다.</p>										종류 구분	정사각형				직사각형				모자이크 (유니트형)	59	75	90	108	150 이상	장변 57~108 단변 40~90	장변 110~227 단변 57~110	장변 250~400 단변 200~250	타일공	0.30	0.27	0.25	0.24	0.22	0.27	0.25	0.18	0.24	줄눈공	0.03	0.03	0.02	0.02	0.02	0.03	0.02	0.02	0.02	보통인부	0.15	0.15	0.15	0.14	0.13	0.18	0.17	0.12	0.15	<p>10-2 타일 붙임 10-2-1 떠붙이기 2. 타일 붙임</p> <p style="text-align: right;">(㎡당)</p> <table border="1" data-bbox="1077 304 1957 683"> <thead> <tr> <th>구분</th> <th>타일공 (인)</th> <th>보통인부 (인)</th> </tr> </thead> <tbody> <tr> <td rowspan="3">타일규격(㎡)</td> <td>0.04 ~ 0.10이하</td> <td>0.155</td> <td>0.081</td> </tr> <tr> <td>0.11 ~ 0.20이하</td> <td>0.138</td> <td>0.074</td> </tr> <tr> <td>모자이크(유니트형)</td> <td>0.200</td> <td>0.098</td> </tr> </tbody> </table> <p>비고 - 특수타일(유도타일, 측광타일, 문양을 내기위해 비규칙적으로 절단하여 시공되는 이형타일 등) 붙임은 품의 35~50%를 가산한다.</p> <p>[주] ① 본 품은 타일을 벽 붙임을 기준한 품이다. ② 본 품에는 소운반, 모르타르 배합 및 비빔, 떡매김, 규준틀설치, 타일붙임, 줄눈 파기 및 마무리작업을 포함한다. ③ 타일규격은 타일의 1장당 면적을 의미한다. ④ 공구손료 및 경장비의 기계경비는 인력품의 3%로 계상한다.</p> <p>3. 타일줄눈</p> <p style="text-align: right;">(㎡당)</p> <table border="1" data-bbox="1077 938 1957 1157"> <thead> <tr> <th>구분</th> <th>줄눈공 (인)</th> </tr> </thead> <tbody> <tr> <td rowspan="3">타일규격(㎡)</td> <td>0.04 ~ 0.10이하</td> <td>0.020</td> </tr> <tr> <td>0.11 ~ 0.20이하</td> <td>0.017</td> </tr> <tr> <td>모자이크(유니트형)</td> <td>0.020</td> </tr> </tbody> </table> <p>[주] ① 본 품은 떠붙이기로 시공된 타일의 줄눈을 장치하는 품이다. ② 본 품은 소운반, 모르타르 배합 및 비빔, 줄눈설치 및 마무리 작업을 포함한다. ③ 타일규격은 타일의 1장당 면적을 의미한다.</p>	구분	타일공 (인)	보통인부 (인)	타일규격(㎡)	0.04 ~ 0.10이하	0.155	0.081	0.11 ~ 0.20이하	0.138	0.074	모자이크(유니트형)	0.200	0.098	구분	줄눈공 (인)	타일규격(㎡)	0.04 ~ 0.10이하	0.020	0.11 ~ 0.20이하	0.017	모자이크(유니트형)	0.020	건축
종류 구분	정사각형				직사각형				모자이크 (유니트형)																																																																									
	59	75	90	108	150 이상	장변 57~108 단변 40~90	장변 110~227 단변 57~110	장변 250~400 단변 200~250																																																																										
타일공	0.30	0.27	0.25	0.24	0.22	0.27	0.25	0.18	0.24																																																																									
줄눈공	0.03	0.03	0.02	0.02	0.02	0.03	0.02	0.02	0.02																																																																									
보통인부	0.15	0.15	0.15	0.14	0.13	0.18	0.17	0.12	0.15																																																																									
구분	타일공 (인)	보통인부 (인)																																																																																
타일규격(㎡)	0.04 ~ 0.10이하	0.155	0.081																																																																															
	0.11 ~ 0.20이하	0.138	0.074																																																																															
	모자이크(유니트형)	0.200	0.098																																																																															
구분	줄눈공 (인)																																																																																	
타일규격(㎡)	0.04 ~ 0.10이하	0.020																																																																																
	0.11 ~ 0.20이하	0.017																																																																																
	모자이크(유니트형)	0.020																																																																																

구분	현행				개정				비고																																																																														
보완	11-4 압착 및 밀착공법 1. 붙임재료 <div style="text-align: right;">(㎡당)</div> <table border="1" style="width: 100%; border-collapse: collapse;"> <thead> <tr> <th rowspan="2" style="width: 15%;">구분</th> <th rowspan="2" style="width: 15%;">재료</th> <th colspan="2" style="width: 40%;">붙임 모르타르</th> <th rowspan="2" style="width: 10%;">줄눈 모르타르</th> </tr> <tr> <th style="width: 15%;">바닥면</th> <th style="width: 15%;">내외벽면</th> </tr> </thead> <tbody> <tr> <td rowspan="3" style="text-align: center;">바름두께 5 mm</td> <td>모르타르(㎡)</td> <td style="text-align: center;">0.005</td> <td style="text-align: center;">0.006</td> <td style="text-align: center;">0.001</td> </tr> <tr> <td>시멘트(kg)</td> <td style="text-align: center;">3.57</td> <td style="text-align: center;">3.91</td> <td style="text-align: center;">1.48</td> </tr> <tr> <td>모래(㎡)</td> <td style="text-align: center;">0.0051</td> <td style="text-align: center;">0.0056</td> <td style="text-align: center;">0.0011</td> </tr> <tr> <td rowspan="3" style="text-align: center;">6 mm</td> <td>모르타르(㎡)</td> <td style="text-align: center;">0.006</td> <td style="text-align: center;">0.007</td> <td style="text-align: center;">0.001</td> </tr> <tr> <td>시멘트(kg)</td> <td style="text-align: center;">4.28</td> <td style="text-align: center;">4.69</td> <td style="text-align: center;">1.48</td> </tr> <tr> <td>모래(㎡)</td> <td style="text-align: center;">0.0062</td> <td style="text-align: center;">0.0068</td> <td style="text-align: center;">0.0011</td> </tr> <tr> <td rowspan="3" style="text-align: center;">7 mm</td> <td>모르타르(㎡)</td> <td style="text-align: center;">0.007</td> <td style="text-align: center;">0.008</td> <td style="text-align: center;">0.001</td> </tr> <tr> <td>시멘트(kg)</td> <td style="text-align: center;">5.00</td> <td style="text-align: center;">5.47</td> <td style="text-align: center;">1.48</td> </tr> <tr> <td>모래(㎡)</td> <td style="text-align: center;">0.007</td> <td style="text-align: center;">0.0079</td> <td style="text-align: center;">0.0011</td> </tr> <tr> <td rowspan="3" style="text-align: center;">8 mm</td> <td>모르타르(㎡)</td> <td style="text-align: center;">0.008</td> <td style="text-align: center;">0.009</td> <td style="text-align: center;">0.001</td> </tr> <tr> <td>시멘트(kg)</td> <td style="text-align: center;">5.71</td> <td style="text-align: center;">6.26</td> <td style="text-align: center;">1.48</td> </tr> <tr> <td>모래(㎡)</td> <td style="text-align: center;">0.0083</td> <td style="text-align: center;">0.009</td> <td style="text-align: center;">0.0011</td> </tr> </tbody> </table> <p>[주] ① 붙임 모르타르의 배합비는 1 : 2이고 줄눈모르타르의 배합비는 1 : 1이다. ② 본 품의 모르타르용 시멘트는 백시멘트 또는 보통시멘트를 기준한 것이며, 기성제품으로 사용할 때는 별도 계상한다. ③ 붙임 및 줄눈용 모르타르의 혼화재(줄눈용 색소포함)는 별도 계상한다. ④ 재료의 할증은 포함되어 있다. ⑤ 바탕고르기의 재료 및 품은 “11-2 바탕고르기”에 따른다.</p>				구분	재료	붙임 모르타르		줄눈 모르타르	바닥면	내외벽면	바름두께 5 mm	모르타르(㎡)	0.005	0.006	0.001	시멘트(kg)	3.57	3.91	1.48	모래(㎡)	0.0051	0.0056	0.0011	6 mm	모르타르(㎡)	0.006	0.007	0.001	시멘트(kg)	4.28	4.69	1.48	모래(㎡)	0.0062	0.0068	0.0011	7 mm	모르타르(㎡)	0.007	0.008	0.001	시멘트(kg)	5.00	5.47	1.48	모래(㎡)	0.007	0.0079	0.0011	8 mm	모르타르(㎡)	0.008	0.009	0.001	시멘트(kg)	5.71	6.26	1.48	모래(㎡)	0.0083	0.009	0.0011	10-2 타일 붙임 10-2-2 압착 붙이기 1. 붙임재료 <div style="text-align: right;">(㎡당)</div> <table border="1" style="width: 100%; border-collapse: collapse;"> <thead> <tr> <th rowspan="2" style="width: 15%;">구분</th> <th colspan="2" style="width: 40%;">붙임 모르타르 (㎡)</th> <th rowspan="2" style="width: 10%;">줄눈모르타르 (㎡)</th> </tr> <tr> <th style="width: 15%;">바닥면</th> <th style="width: 15%;">내외벽면</th> </tr> </thead> <tbody> <tr> <td style="text-align: center;">5 mm</td> <td style="text-align: center;">0.005</td> <td style="text-align: center;">0.006</td> <td style="text-align: center;">0.001</td> </tr> <tr> <td style="text-align: center;">6 mm</td> <td style="text-align: center;">0.006</td> <td style="text-align: center;">0.007</td> <td style="text-align: center;">0.001</td> </tr> <tr> <td style="text-align: center;">7 mm</td> <td style="text-align: center;">0.007</td> <td style="text-align: center;">0.008</td> <td style="text-align: center;">0.001</td> </tr> <tr> <td style="text-align: center;">8 mm</td> <td style="text-align: center;">0.008</td> <td style="text-align: center;">0.009</td> <td style="text-align: center;">0.001</td> </tr> </tbody> </table> <p>[주] ① 붙임 모르타르의 배합비는 1 : 2이고 줄눈모르타르의 배합비는 1 : 1이다. ② 붙임 및 줄눈용 모르타르의 혼화재(줄눈용 색소포함)는 별도 계상한다. ③ 재료의 할증은 포함되어 있다.</p>	구분	붙임 모르타르 (㎡)		줄눈모르타르 (㎡)	바닥면	내외벽면	5 mm	0.005	0.006	0.001	6 mm	0.006	0.007	0.001	7 mm	0.007	0.008	0.001	8 mm	0.008	0.009	0.001	건축
구분	재료	붙임 모르타르		줄눈 모르타르																																																																																			
		바닥면	내외벽면																																																																																				
바름두께 5 mm	모르타르(㎡)	0.005	0.006	0.001																																																																																			
	시멘트(kg)	3.57	3.91	1.48																																																																																			
	모래(㎡)	0.0051	0.0056	0.0011																																																																																			
6 mm	모르타르(㎡)	0.006	0.007	0.001																																																																																			
	시멘트(kg)	4.28	4.69	1.48																																																																																			
	모래(㎡)	0.0062	0.0068	0.0011																																																																																			
7 mm	모르타르(㎡)	0.007	0.008	0.001																																																																																			
	시멘트(kg)	5.00	5.47	1.48																																																																																			
	모래(㎡)	0.007	0.0079	0.0011																																																																																			
8 mm	모르타르(㎡)	0.008	0.009	0.001																																																																																			
	시멘트(kg)	5.71	6.26	1.48																																																																																			
	모래(㎡)	0.0083	0.009	0.0011																																																																																			
구분	붙임 모르타르 (㎡)		줄눈모르타르 (㎡)																																																																																				
	바닥면	내외벽면																																																																																					
5 mm	0.005	0.006	0.001																																																																																				
6 mm	0.006	0.007	0.001																																																																																				
7 mm	0.007	0.008	0.001																																																																																				
8 mm	0.008	0.009	0.001																																																																																				

구분	현행	개정	비고																																																																																																						
보완	11-4 압착 및 밀착공법 2. 타일 붙임 (㎡당)	10-2 타일 붙임 10-2-2 압착 붙이기 2. 타일 붙임 (㎡당)	건축																																																																																																						
	<table border="1"> <thead> <tr> <th rowspan="2">종류</th> <th colspan="6">정사각형</th> <th colspan="3">직사각형</th> <th rowspan="2">모자이크(유니트형)</th> </tr> <tr> <th>59</th> <th>75</th> <th>90</th> <th>108</th> <th>150</th> <th>200이상</th> <th>장변 57~108 단변 40~90</th> <th>장변 110~227 단변 57~110</th> <th>장변 200~300 단변 150~250</th> </tr> </thead> <tbody> <tr> <td>타일공</td> <td>0.27</td> <td>0.25</td> <td>0.24</td> <td>0.22</td> <td>0.20</td> <td>0.18</td> <td>0.25</td> <td>0.24</td> <td>0.18</td> <td>0.23</td> </tr> <tr> <td>줄눈공</td> <td>0.03</td> <td>0.03</td> <td>0.02</td> <td>0.02</td> <td>0.02</td> <td>0.02</td> <td>0.03</td> <td>0.02</td> <td>0.02</td> <td>0.02</td> </tr> <tr> <td>보통인부(붙임)</td> <td>0.10</td> <td>0.10</td> <td>0.09</td> <td>0.09</td> <td>0.08</td> <td>0.08</td> <td>0.10</td> <td>0.10</td> <td>0.08</td> <td>0.07</td> </tr> <tr> <td>보통인부(청소)</td> <td>0.03</td> <td>0.03</td> <td>0.03</td> <td>0.03</td> <td>0.03</td> <td>0.03</td> <td>0.03</td> <td>0.03</td> <td>0.03</td> <td>0.03</td> </tr> </tbody> </table>	종류	정사각형						직사각형			모자이크(유니트형)	59	75	90	108	150	200이상	장변 57~108 단변 40~90	장변 110~227 단변 57~110	장변 200~300 단변 150~250	타일공	0.27	0.25	0.24	0.22	0.20	0.18	0.25	0.24	0.18	0.23	줄눈공	0.03	0.03	0.02	0.02	0.02	0.02	0.03	0.02	0.02	0.02	보통인부(붙임)	0.10	0.10	0.09	0.09	0.08	0.08	0.10	0.10	0.08	0.07	보통인부(청소)	0.03	0.03	0.03	0.03	0.03	0.03	0.03	0.03	0.03	0.03	<table border="1"> <thead> <tr> <th rowspan="2">구분</th> <th colspan="2">타일규격(㎡)</th> <th rowspan="2">타일공(인)</th> <th rowspan="2">보통인부(인)</th> </tr> <tr> <th>바닥면</th> <th>벽면</th> </tr> </thead> <tbody> <tr> <td rowspan="3">바닥면</td> <td colspan="2">0.04 ~ 0.10이하</td> <td>0.122</td> <td>0.044</td> </tr> <tr> <td colspan="2">0.11 ~ 0.20이하</td> <td>0.108</td> <td>0.040</td> </tr> <tr> <td colspan="2">모자이크(유니트)</td> <td>0.156</td> <td>0.053</td> </tr> <tr> <td rowspan="3">벽면</td> <td colspan="2">0.40 ~ 0.10이하</td> <td>0.152</td> <td>0.055</td> </tr> <tr> <td colspan="2">0.11 ~ 0.20이하</td> <td>0.135</td> <td>0.051</td> </tr> <tr> <td colspan="2">모자이크(유니트)</td> <td>0.195</td> <td>0.066</td> </tr> <tr> <td>비고</td> <td colspan="4">- 특수타일(유도타일, 축광타일, 문양을 내기위해 비규칙적으로 절단하여 시공되는 이형타일 등) 붙임은 품의 35~50%를 가산한다.</td> </tr> </tbody> </table>	구분	타일규격(㎡)		타일공(인)	보통인부(인)	바닥면	벽면	바닥면	0.04 ~ 0.10이하		0.122	0.044	0.11 ~ 0.20이하		0.108	0.040	모자이크(유니트)		0.156	0.053	벽면	0.40 ~ 0.10이하		0.152	0.055	0.11 ~ 0.20이하		0.135	0.051	모자이크(유니트)		0.195	0.066	비고	- 특수타일(유도타일, 축광타일, 문양을 내기위해 비규칙적으로 절단하여 시공되는 이형타일 등) 붙임은 품의 35~50%를 가산한다.				
종류	정사각형						직사각형			모자이크(유니트형)																																																																																															
	59	75	90	108	150	200이상	장변 57~108 단변 40~90	장변 110~227 단변 57~110	장변 200~300 단변 150~250																																																																																																
타일공	0.27	0.25	0.24	0.22	0.20	0.18	0.25	0.24	0.18	0.23																																																																																															
줄눈공	0.03	0.03	0.02	0.02	0.02	0.02	0.03	0.02	0.02	0.02																																																																																															
보통인부(붙임)	0.10	0.10	0.09	0.09	0.08	0.08	0.10	0.10	0.08	0.07																																																																																															
보통인부(청소)	0.03	0.03	0.03	0.03	0.03	0.03	0.03	0.03	0.03	0.03																																																																																															
구분	타일규격(㎡)		타일공(인)	보통인부(인)																																																																																																					
	바닥면	벽면																																																																																																							
바닥면	0.04 ~ 0.10이하		0.122	0.044																																																																																																					
	0.11 ~ 0.20이하		0.108	0.040																																																																																																					
	모자이크(유니트)		0.156	0.053																																																																																																					
벽면	0.40 ~ 0.10이하		0.152	0.055																																																																																																					
	0.11 ~ 0.20이하		0.135	0.051																																																																																																					
	모자이크(유니트)		0.195	0.066																																																																																																					
비고	- 특수타일(유도타일, 축광타일, 문양을 내기위해 비규칙적으로 절단하여 시공되는 이형타일 등) 붙임은 품의 35~50%를 가산한다.																																																																																																								
	<p>[주] ① 본 품은 벽붙임을 기준한 것이며, 바닥붙임일 때는 벽붙임의 80%로 한다. ② 소운반품은 ㎡당 보통인부 0.06인을 별도 계상한다. ③ 본 품에는 모르타르 비빔품이 포함되어 있다. ④ 붙이는 장소면적이 1.6㎡이하 이거나 복잡한 장소는 품의 20~30% 가산한다. ⑤ 특수타일 붙임은 품의 35~50%를 가산한다. ⑥ 공구 손료는 다음표에 따른다.</p> <table border="1"> <thead> <tr> <th rowspan="2">구분</th> <th>붙임공법</th> <th>압착공법</th> <th>밀착공법</th> </tr> </thead> <tbody> <tr> <td>손료</td> <td></td> <td>인력품의 3%</td> <td>인력품의 6%</td> </tr> </tbody> </table> <p>⑦ 외벽의 높이에 따라 다음 할증률에 의한 품을 가산할 수 있으며 19층이상은 매 3층마다 4%씩 가산할 수 있다.</p> <table border="1"> <thead> <tr> <th rowspan="2">구분</th> <th>층</th> <th>1~3층</th> <th>4~6층</th> <th>7~9층</th> <th>10~12층</th> <th>13~15층</th> <th>16~18층</th> </tr> </thead> <tbody> <tr> <td>타일공</td> <td></td> <td>0</td> <td>5%</td> <td>8%</td> <td>12%</td> <td>16%</td> <td>20%</td> </tr> <tr> <td>줄눈공</td> <td></td> <td>0</td> <td>5%</td> <td>8%</td> <td>12%</td> <td>16%</td> <td>20%</td> </tr> <tr> <td>보통인부</td> <td></td> <td>0</td> <td>5%</td> <td>8%</td> <td>12%</td> <td>16%</td> <td>20%</td> </tr> </tbody> </table> <p>*층의 구분을 할 수 없는 건축물은 1개층의 층고를 3.6m로 기준하여 층수를 환산함.</p>	구분	붙임공법	압착공법	밀착공법	손료		인력품의 3%	인력품의 6%	구분	층	1~3층	4~6층	7~9층	10~12층	13~15층	16~18층	타일공		0	5%	8%	12%	16%	20%	줄눈공		0	5%	8%	12%	16%	20%	보통인부		0	5%	8%	12%	16%	20%	<p>[주] ① 본 품은 타일의 압착 붙이기를 기준한 품이다. ② 본 품에는 소운반, 모르타르 배합 및 비빔, 덕매김, 규준틀설치, 타일붙임, 줄눈 파기 및 마무리작업을 포함한다. ③ 타일규격은 타일의 1장당 면적을 의미한다. ④ 공구손료 및 경장비 기계경비는 인력품의 3%로 계상한다. ⑤ 바탕고르기가 필요할 경우 "10-1바탕고르기"를 적용한다.</p>																																																															
구분	붙임공법		압착공법	밀착공법																																																																																																					
	손료		인력품의 3%	인력품의 6%																																																																																																					
구분	층	1~3층	4~6층	7~9층	10~12층	13~15층	16~18층																																																																																																		
	타일공		0	5%	8%	12%	16%	20%																																																																																																	
줄눈공		0	5%	8%	12%	16%	20%																																																																																																		
보통인부		0	5%	8%	12%	16%	20%																																																																																																		
	3. 타일줄눈 (㎡당)	<table border="1"> <thead> <tr> <th rowspan="2">구분</th> <th colspan="2">타일규격(㎡)</th> <th rowspan="2">줄눈공(인)</th> </tr> <tr> <th>바닥면</th> <th>벽면</th> </tr> </thead> <tbody> <tr> <td rowspan="3">바닥면</td> <td colspan="2">0.04 ~ 0.10이하</td> <td>0.016</td> </tr> <tr> <td colspan="2">0.11 ~ 0.20이하</td> <td>0.013</td> </tr> <tr> <td colspan="2">모자이크(유니트형)</td> <td>0.016</td> </tr> <tr> <td rowspan="3">벽면</td> <td colspan="2">0.04 ~ 0.10이하</td> <td>0.020</td> </tr> <tr> <td colspan="2">0.11 ~ 0.20이하</td> <td>0.017</td> </tr> <tr> <td colspan="2">모자이크(유니트형)</td> <td>0.020</td> </tr> </tbody> </table>	구분	타일규격(㎡)		줄눈공(인)	바닥면	벽면	바닥면	0.04 ~ 0.10이하		0.016	0.11 ~ 0.20이하		0.013	모자이크(유니트형)		0.016	벽면	0.04 ~ 0.10이하		0.020	0.11 ~ 0.20이하		0.017	모자이크(유니트형)		0.020																																																																													
구분	타일규격(㎡)			줄눈공(인)																																																																																																					
	바닥면	벽면																																																																																																							
바닥면	0.04 ~ 0.10이하		0.016																																																																																																						
	0.11 ~ 0.20이하		0.013																																																																																																						
	모자이크(유니트형)		0.016																																																																																																						
벽면	0.04 ~ 0.10이하		0.020																																																																																																						
	0.11 ~ 0.20이하		0.017																																																																																																						
	모자이크(유니트형)		0.020																																																																																																						
	<p>[주] ① 본 품은 압착붙이기에 의해 시공된 타일의 줄눈을 장치하는 품이다. ② 본 품은 소운반, 모르타르 배합 및 비빔, 줄눈설치 및 마무리 작업을 포함한다. ③ 타일규격은 타일의 1장당 면적을 의미한다.</p>																																																																																																								

구분	현행						개정		비고		
삭제	11-5 크링커타일								건축		
	1. 붙임재료										
	(㎡당)										
	구분		종류		정사각형					직사각형	
					규격(mm)		장변			장변	
	단위		108각	120각	152각	180각	57~108	110~227		단변	단변
							40~90	57~110			
	시멘트	kg	5.3	5.5	5.8	6.1	5.3	6.1			
	모래	㎡	0.002	0.002	0.002	0.003	0.002	0.003			
	<p>[주] ① 재료의 할증 및 줄눈 모르타르는 포함되어 있다.</p> <p>② 바탕고르기의 재료 및 품은 “11-2 바탕고르기”에 따른다.</p> <p>③ 붙임 및 줄눈용 모르타르의 혼화재(줄눈용 색소 포함)는 별도 계상한다.</p> <p>④ 붙임재료를 기성제품으로 사용할 때는 별도 계상한다.</p>										
2. 타일 붙임											
(㎡당)											
구분		종류		정사각형				직사각형			
				규격(mm)		장변		장변			
단위		108각	120각	152각	180각	57~108	110~227	단변	단변		
						40~90	57~110				
타	일	공	0.18	0.18	0.16	0.16	0.20	0.19			
줄	눈	공	0.016	0.016	0.016	0.016	0.024	0.016			
보통인부(붙임)			0.072	0.072	0.064	0.064	0.08	0.08			
보통인부(청소)			0.024	0.024	0.024	0.024	0.024	0.024			
<p>[주] ① 본 품은 바닥 붙임을 기준으로 한 것이다.</p> <p>② 소운반품은 ㎡당 보통인부 0.06인을 별도 계상한다.</p> <p>③ 공구손료는 인력품의 3%로 계상한다.</p> <p>④ 본 품에는 붙임 재료의 비빔품이 포함되어 있다.</p> <p>⑤ 붙이는 장소면적이 1.6㎡이하이거나 복잡한 장소는 품의 20~30% 가산한다.</p>											

구분	현행	개정	비고																																																					
삭제	<p>11-6 테라코타</p> <p>1. 테라코타의 규격 및 매수</p> <p style="text-align: right;">(㎡당)</p> <table border="1" data-bbox="181 252 1043 472"> <thead> <tr> <th>규격(cm)</th> <th>붙임매수(매)</th> <th>규격(cm)</th> <th>붙임매수(매)</th> </tr> </thead> <tbody> <tr> <td>30.7×15.8×12</td> <td>19</td> <td>30.7×14×12</td> <td>21</td> </tr> <tr> <td>14.3×15.8×12</td> <td>39</td> <td>28.9×18×11</td> <td>18</td> </tr> <tr> <td>17.5×15.8×12</td> <td>32</td> <td>31.0×11×15</td> <td>26</td> </tr> <tr> <td>30.7×15×12</td> <td>20</td> <td>38.8×20×19</td> <td>12</td> </tr> </tbody> </table> <p>* 줄눈의 나비는 10mm를 기준으로 한다.</p> <p>2. 테라코타 붙임</p> <table border="1" data-bbox="181 596 1043 906"> <thead> <tr> <th rowspan="2">구분</th> <th rowspan="2">공종별 단위</th> <th>대형판붙임</th> <th>블록형붙임</th> <th>연속선상붙임</th> </tr> <tr> <th>(㎡당)</th> <th>(㎡당)</th> <th>(㎡당)</th> </tr> </thead> <tbody> <tr> <td>테라코타</td> <td>㎡</td> <td>1.03</td> <td>1.03</td> <td>-</td> </tr> <tr> <td>"</td> <td>m</td> <td>-</td> <td>-</td> <td>1.03</td> </tr> <tr> <td>타일공</td> <td>인</td> <td>0.30</td> <td>0.25</td> <td>0.17</td> </tr> <tr> <td>줄눈공</td> <td>인</td> <td>0.045</td> <td>0.045</td> <td>0.01</td> </tr> <tr> <td>보통인부</td> <td>인</td> <td>0.30</td> <td>0.25</td> <td>0.17</td> </tr> </tbody> </table> <p>[주] ① 본 품에는 재료의 할증과 청소 및 소운반이 포함되어 있다. ② 연결 및 고정철물, 바탕모르타르 및 붙임모르타르는 실계수량으로 별도 계상한다. ③ 외벽은 11-4의 “2. 타일붙임 [주] ⑦”에 따른다.</p>	규격(cm)	붙임매수(매)	규격(cm)	붙임매수(매)	30.7×15.8×12	19	30.7×14×12	21	14.3×15.8×12	39	28.9×18×11	18	17.5×15.8×12	32	31.0×11×15	26	30.7×15×12	20	38.8×20×19	12	구분	공종별 단위	대형판붙임	블록형붙임	연속선상붙임	(㎡당)	(㎡당)	(㎡당)	테라코타	㎡	1.03	1.03	-	"	m	-	-	1.03	타일공	인	0.30	0.25	0.17	줄눈공	인	0.045	0.045	0.01	보통인부	인	0.30	0.25	0.17	<p>“삭제”</p>	건축
규격(cm)	붙임매수(매)	규격(cm)	붙임매수(매)																																																					
30.7×15.8×12	19	30.7×14×12	21																																																					
14.3×15.8×12	39	28.9×18×11	18																																																					
17.5×15.8×12	32	31.0×11×15	26																																																					
30.7×15×12	20	38.8×20×19	12																																																					
구분	공종별 단위	대형판붙임	블록형붙임	연속선상붙임																																																				
		(㎡당)	(㎡당)	(㎡당)																																																				
테라코타	㎡	1.03	1.03	-																																																				
"	m	-	-	1.03																																																				
타일공	인	0.30	0.25	0.17																																																				
줄눈공	인	0.045	0.045	0.01																																																				
보통인부	인	0.30	0.25	0.17																																																				

구분	현행				개정			비고																																																	
보완	11-7 타일접착제 붙이기 <div style="text-align: right;">(㎡당)</div> <table border="1" style="width: 100%; border-collapse: collapse;"> <thead> <tr> <th rowspan="2" style="width: 15%;">구분</th> <th rowspan="2" style="width: 15%;">규격</th> <th rowspan="2" style="width: 10%;">단위</th> <th style="width: 15%;">수량</th> <th rowspan="2" style="width: 15%;">비고</th> </tr> <tr> <th>200mm 각이상</th> </tr> </thead> <tbody> <tr> <td>접착제</td> <td rowspan="5" style="text-align: center;">줄눈용백시멘트</td> <td>kg</td> <td style="text-align: center;">1.71</td> <td></td> </tr> <tr> <td>시멘트</td> <td>kg</td> <td style="text-align: center;">1.48</td> <td></td> </tr> <tr> <td>타일공</td> <td>인</td> <td style="text-align: center;">0.08</td> <td></td> </tr> <tr> <td>줄눈공</td> <td>"</td> <td style="text-align: center;">0.02</td> <td></td> </tr> <tr> <td>보통인부</td> <td>"</td> <td style="text-align: center;">0.03</td> <td></td> </tr> </tbody> </table> <p>[주] ① 본 품은 벽붙임을 기준한 것이며, 바탕고르기가 필요한 경우 “11-2 바탕고르기”에 따른다. ② 재료의 할증과 소운반품은 포함되어 있다. ③ 공구손료는 인력품의 3%로 계상한다. ④ 붙이는 장소면적이 1.6㎡ 이하이거나 복잡한 장소는 품의 20~30% 가산한다.</p>				구분	규격	단위	수량	비고	200mm 각이상	접착제	줄눈용백시멘트	kg	1.71		시멘트	kg	1.48		타일공	인	0.08		줄눈공	"	0.02		보통인부	"	0.03		10-2 타일 붙임 10-2-3 접착 붙이기 1. 타일붙임 <div style="text-align: right;">(㎡당)</div> <table border="1" style="width: 100%; border-collapse: collapse;"> <thead> <tr> <th colspan="2" style="width: 30%;"></th> <th style="width: 15%;">구분</th> <th style="width: 20%;">타일공 (인)</th> <th style="width: 20%;">보통인부 (인)</th> </tr> </thead> <tbody> <tr> <td colspan="2" style="text-align: center;">타일규격(㎡)</td> <td></td> <td></td> <td></td> </tr> <tr> <td rowspan="2" style="text-align: center;">벽면</td> <td style="text-align: center;">0.04 ~ 0.10이하</td> <td></td> <td style="text-align: center;">0.082</td> <td style="text-align: center;">0.035</td> </tr> <tr> <td style="text-align: center;">0.11 ~ 0.20이하</td> <td></td> <td style="text-align: center;">0.076</td> <td style="text-align: center;">0.034</td> </tr> <tr> <td colspan="2" style="text-align: center;">비고</td> <td colspan="3">- 특수타일(유도타일, 축광타일, 문양을 내기위해 비규칙적으로 절단하여 시공되는 이형타일 등) 붙임은 품의 35~50%를 가산한다.</td> </tr> </tbody> </table> <p>[주] ① 본 품은 타일을 벽면에 접착 붙이기로 붙이는 품이다. ② 본 품에는 소운반, 접착제 준비, 떡매김, 규준틀설치, 타일붙임, 줄눈파기 및 마무리작업을 포함한다. ③ 타일규격은 타일의 1장당 면적을 의미한다. ④ 공구손료 및 경장비 기계경비는 인력품의 3%로 계상한다. ⑤ 바탕고르기가 필요할 경우 “10-1 바탕고르기”를 적용한다.</p>			구분	타일공 (인)	보통인부 (인)	타일규격(㎡)					벽면	0.04 ~ 0.10이하		0.082	0.035	0.11 ~ 0.20이하		0.076	0.034	비고		- 특수타일(유도타일, 축광타일, 문양을 내기위해 비규칙적으로 절단하여 시공되는 이형타일 등) 붙임은 품의 35~50%를 가산한다.			건축
구분	규격	단위	수량	비고																																																					
			200mm 각이상																																																						
접착제	줄눈용백시멘트	kg	1.71																																																						
시멘트		kg	1.48																																																						
타일공		인	0.08																																																						
줄눈공		"	0.02																																																						
보통인부		"	0.03																																																						
		구분	타일공 (인)	보통인부 (인)																																																					
타일규격(㎡)																																																									
벽면	0.04 ~ 0.10이하		0.082	0.035																																																					
	0.11 ~ 0.20이하		0.076	0.034																																																					
비고		- 특수타일(유도타일, 축광타일, 문양을 내기위해 비규칙적으로 절단하여 시공되는 이형타일 등) 붙임은 품의 35~50%를 가산한다.																																																							
					2. 타일줄눈 <div style="text-align: right;">(㎡당)</div> <table border="1" style="width: 100%; border-collapse: collapse;"> <thead> <tr> <th colspan="2" style="width: 30%;"></th> <th style="width: 15%;">구분</th> <th style="width: 20%;">줄눈공 (인)</th> </tr> </thead> <tbody> <tr> <td colspan="2" style="text-align: center;">타일규격(㎡)</td> <td></td> <td></td> </tr> <tr> <td rowspan="3" style="text-align: center;">벽면</td> <td style="text-align: center;">0.04 ~ 0.10이하</td> <td></td> <td style="text-align: center;">0.020</td> </tr> <tr> <td style="text-align: center;">0.11 ~ 0.20이하</td> <td></td> <td style="text-align: center;">0.017</td> </tr> <tr> <td style="text-align: center;">모자이크(유니트형)</td> <td></td> <td style="text-align: center;">0.020</td> </tr> </tbody> </table> <p>[주] ① 본 품은 접착 붙이기로 시공된 타일의 줄눈을 장치하는 품이다. ② 본 품은 소운반, 모르타르 배합 및 비빔, 줄눈설치 및 마무리 작업을 포함한다. ③ 타일규격은 타일의 1장당 면적을 의미한다.</p>					구분	줄눈공 (인)	타일규격(㎡)				벽면	0.04 ~ 0.10이하		0.020	0.11 ~ 0.20이하		0.017	모자이크(유니트형)		0.020																																
		구분	줄눈공 (인)																																																						
타일규격(㎡)																																																									
벽면	0.04 ~ 0.10이하		0.020																																																						
	0.11 ~ 0.20이하		0.017																																																						
	모자이크(유니트형)		0.020																																																						

기계설비 부문

건설공사 표준품셈 개정결과

- 제1장 공통공사 -

2012. 12

국 토 해 양 부




한국건설기술연구원



편제- 현행

1-1배관공사

1-1-1 강관 배관
1. 나사 및 용접식
2. 그루브조인트식
1-1-2 동관 배관
1-1-3 스테인리스강관 배관
1. 프레스 접합식
2. 용접식
3. 난방용 Stainless 주름관
1-1-4 경질비닐관 배관
1. 접착제 접합인 경우
가. 옥내급수배관
나. 옥내배수배관
2. 고무링 접합인 경우
1-1-5 PP-C(Poly propylene-copolymer)관 배관
1. 급수급탕용 배관
2. 난방용 배관
1-1-6 가교화 폴리에틸렌관 배관(난방용)
1-1-7 주철관 배관(배수용)
1. 소켓이음
2. 기계식이음(Mechanical Joint)
1-1-8 연관 배관(Lead pipes)
1-1-9 폴리에틸렌 복합 압력관
1. 급수·급탕용
2. 온수 난방용
1-1-10 폴리부틸렌(PB)관 배관
1. 급수·급탕용
2. 온수 난방용




편제 - 개정

1-1배관공사

1-1-1 슬리브 설치
1-1-2 금속관 배관
1. 강관 배관
가. 용접식
(1) 배관
(2) 용접접합
나. 그루브 조인트식
다. 나사식
2. 동관 배관
가. 배관
나. 용접접합
3. 스테인리스강관 배관
가. 프레스식
나. 용접식
(1) 배관
(2) 용접접합
다. 스테인리스 주름관
4. 주철관 배관
가. 기계식접합
나. 수밀밴드접합
1-1-3 비금속관 배관
1. 경질관
가. 접착제접합
나. 소켓접합
2. 연질관
가. 폴리부틸렌(PB)관 배관
(1) 일반배관
(2) 이중관배관
나. 가교화 폴리에틸렌관 배관

편제 - 현행
1-2 배관부속품 및 밸브 장치설치
1-2-1 밸브 및 콕류
1-2-2 감압밸브장치 설치
1-2-3 자동온도 조절밸브 장치
1-2-4 스팀트랩 장치
1-2-5 유량계(급수, 급탕용)
1-2-6 적산열량계 설치
1. 주거용
가. 세대용
나. 건물용
2. 산업용
1-2-7 난방유량계 설치
1-2-8 신축이음쇠
1. 익스팬션조인트
2. 플렉시블커넥터
1-2-9 온수분배기 설치
1-2-10 수격방지기 설치
1-2-11 바닥 난방 코일용 신축흡수제
1-2-12 입상관 방진가대



편제 - 개정
1-2 배관부속품 및 밸브 장치설치
1-2-1 밸브 및 콕류
1. 일반밸브 및 콕류
2. 감압밸브장치
3. 자동온도 조절밸브 장치
4. 스팀트랩 장치
5. 수격방지기
1-2-2 측정 및 분배장치
1. 유량계(급수, 급탕용)
2. 적산열량계 설치
가. 세대용
나. 건물용
다. 산업용
3. 난방유량계 설치
4. 온수분배기 설치
1-2-3 신축이음
1. 익스팬션조인트
2. 플렉시블커넥터
3. 입상관 방진가대

구분	현 행			개 정						비고																																																																																																																			
보완	1-1-1 강관 배관 1. 나사 및 용접식 (m당)			1-1-2 금속관 배관 1. 강관배관 가. 용접식 (1) 배관 (m당)						기계																																																																																																																			
<table border="1"> <thead> <tr> <th data-bbox="165 363 470 419">규격(mm)</th> <th data-bbox="470 363 763 419">배관공</th> <th data-bbox="763 363 1066 419">보통인부</th> </tr> </thead> </table>			규격(mm)	배관공	보통인부	<table border="1"> <thead> <tr> <th data-bbox="1066 363 1234 419">규격(mm)</th> <th data-bbox="1234 363 1373 419">배관공</th> <th data-bbox="1373 363 1518 419">보통인부</th> </tr> </thead> </table>			규격(mm)	배관공	보통인부	<table border="1"> <thead> <tr> <th data-bbox="1518 363 1664 419">규격(mm)</th> <th data-bbox="1664 363 1809 419">배관공</th> <th data-bbox="1809 363 1966 419">보통인부</th> </tr> </thead> </table>			규격(mm)	배관공	보통인부																																																																																																												
규격(mm)	배관공	보통인부																																																																																																																											
규격(mm)	배관공	보통인부																																																																																																																											
규격(mm)	배관공	보통인부																																																																																																																											
<table border="1"> <tbody> <tr><td>φ 15</td><td><u>0.106</u></td><td><u>0.026</u></td></tr> <tr><td>20</td><td><u>0.116</u></td><td><u>0.028</u></td></tr> <tr><td>25</td><td><u>0.147</u></td><td><u>0.037</u></td></tr> <tr><td>32</td><td><u>0.183</u></td><td><u>0.045</u></td></tr> <tr><td>40</td><td><u>0.200</u></td><td><u>0.056</u></td></tr> <tr><td>50</td><td><u>0.248</u></td><td><u>0.063</u></td></tr> <tr><td>65</td><td><u>0.328</u></td><td><u>0.082</u></td></tr> <tr><td>80</td><td><u>0.372</u></td><td><u>0.092</u></td></tr> <tr><td>100</td><td><u>0.485</u></td><td><u>0.121</u></td></tr> <tr><td>125</td><td><u>0.568</u></td><td><u>0.142</u></td></tr> <tr><td>150</td><td><u>0.700</u></td><td><u>0.175</u></td></tr> <tr><td>200</td><td><u>0.977</u></td><td><u>0.244</u></td></tr> <tr><td>250</td><td><u>1.275</u></td><td><u>0.320</u></td></tr> <tr><td>300</td><td><u>1.525</u></td><td><u>0.382</u></td></tr> <tr><td>350</td><td><u>1.793</u></td><td><u>0.500</u></td></tr> </tbody> </table>			φ 15	<u>0.106</u>	<u>0.026</u>	20	<u>0.116</u>	<u>0.028</u>	25	<u>0.147</u>	<u>0.037</u>	32	<u>0.183</u>	<u>0.045</u>	40	<u>0.200</u>	<u>0.056</u>	50	<u>0.248</u>	<u>0.063</u>	65	<u>0.328</u>	<u>0.082</u>	80	<u>0.372</u>	<u>0.092</u>	100	<u>0.485</u>	<u>0.121</u>	125	<u>0.568</u>	<u>0.142</u>	150	<u>0.700</u>	<u>0.175</u>	200	<u>0.977</u>	<u>0.244</u>	250	<u>1.275</u>	<u>0.320</u>	300	<u>1.525</u>	<u>0.382</u>	350	<u>1.793</u>	<u>0.500</u>	<table border="1"> <tbody> <tr><td>φ 15</td><td><u>0.029</u></td><td><u>0.022</u></td><td>100</td><td><u>0.155</u></td><td><u>0.065</u></td></tr> <tr><td>20</td><td><u>0.033</u></td><td><u>0.023</u></td><td>125</td><td><u>0.200</u></td><td><u>0.081</u></td></tr> <tr><td>25</td><td><u>0.043</u></td><td><u>0.026</u></td><td>150</td><td><u>0.236</u></td><td><u>0.093</u></td></tr> <tr><td>32</td><td><u>0.051</u></td><td><u>0.029</u></td><td>200</td><td><u>0.365</u></td><td><u>0.138</u></td></tr> <tr><td>40</td><td><u>0.057</u></td><td><u>0.031</u></td><td>250</td><td><u>0.489</u></td><td><u>0.181</u></td></tr> <tr><td>50</td><td><u>0.074</u></td><td><u>0.037</u></td><td>300</td><td><u>0.634</u></td><td><u>0.232</u></td></tr> <tr><td>65</td><td><u>0.088</u></td><td><u>0.042</u></td><td>350</td><td><u>0.765</u></td><td><u>0.277</u></td></tr> <tr><td>80</td><td><u>0.113</u></td><td><u>0.051</u></td><td><u>400</u></td><td><u>0.907</u></td><td><u>0.327</u></td></tr> </tbody> </table>			φ 15	<u>0.029</u>	<u>0.022</u>	100	<u>0.155</u>	<u>0.065</u>	20	<u>0.033</u>	<u>0.023</u>	125	<u>0.200</u>	<u>0.081</u>	25	<u>0.043</u>	<u>0.026</u>	150	<u>0.236</u>	<u>0.093</u>	32	<u>0.051</u>	<u>0.029</u>	200	<u>0.365</u>	<u>0.138</u>	40	<u>0.057</u>	<u>0.031</u>	250	<u>0.489</u>	<u>0.181</u>	50	<u>0.074</u>	<u>0.037</u>	300	<u>0.634</u>	<u>0.232</u>	65	<u>0.088</u>	<u>0.042</u>	350	<u>0.765</u>	<u>0.277</u>	80	<u>0.113</u>	<u>0.051</u>	<u>400</u>	<u>0.907</u>	<u>0.327</u>	<table border="1"> <tbody> <tr><td>φ 15</td><td><u>0.155</u></td><td><u>0.065</u></td></tr> <tr><td>125</td><td><u>0.200</u></td><td><u>0.081</u></td></tr> <tr><td>150</td><td><u>0.236</u></td><td><u>0.093</u></td></tr> <tr><td>200</td><td><u>0.365</u></td><td><u>0.138</u></td></tr> <tr><td>250</td><td><u>0.489</u></td><td><u>0.181</u></td></tr> <tr><td>300</td><td><u>0.634</u></td><td><u>0.232</u></td></tr> <tr><td>350</td><td><u>0.765</u></td><td><u>0.277</u></td></tr> <tr><td>400</td><td><u>0.907</u></td><td><u>0.327</u></td></tr> </tbody> </table>			φ 15	<u>0.155</u>	<u>0.065</u>	125	<u>0.200</u>	<u>0.081</u>	150	<u>0.236</u>	<u>0.093</u>	200	<u>0.365</u>	<u>0.138</u>	250	<u>0.489</u>	<u>0.181</u>	300	<u>0.634</u>	<u>0.232</u>	350	<u>0.765</u>	<u>0.277</u>	400	<u>0.907</u>	<u>0.327</u>
φ 15	<u>0.106</u>	<u>0.026</u>																																																																																																																											
20	<u>0.116</u>	<u>0.028</u>																																																																																																																											
25	<u>0.147</u>	<u>0.037</u>																																																																																																																											
32	<u>0.183</u>	<u>0.045</u>																																																																																																																											
40	<u>0.200</u>	<u>0.056</u>																																																																																																																											
50	<u>0.248</u>	<u>0.063</u>																																																																																																																											
65	<u>0.328</u>	<u>0.082</u>																																																																																																																											
80	<u>0.372</u>	<u>0.092</u>																																																																																																																											
100	<u>0.485</u>	<u>0.121</u>																																																																																																																											
125	<u>0.568</u>	<u>0.142</u>																																																																																																																											
150	<u>0.700</u>	<u>0.175</u>																																																																																																																											
200	<u>0.977</u>	<u>0.244</u>																																																																																																																											
250	<u>1.275</u>	<u>0.320</u>																																																																																																																											
300	<u>1.525</u>	<u>0.382</u>																																																																																																																											
350	<u>1.793</u>	<u>0.500</u>																																																																																																																											
φ 15	<u>0.029</u>	<u>0.022</u>	100	<u>0.155</u>	<u>0.065</u>																																																																																																																								
20	<u>0.033</u>	<u>0.023</u>	125	<u>0.200</u>	<u>0.081</u>																																																																																																																								
25	<u>0.043</u>	<u>0.026</u>	150	<u>0.236</u>	<u>0.093</u>																																																																																																																								
32	<u>0.051</u>	<u>0.029</u>	200	<u>0.365</u>	<u>0.138</u>																																																																																																																								
40	<u>0.057</u>	<u>0.031</u>	250	<u>0.489</u>	<u>0.181</u>																																																																																																																								
50	<u>0.074</u>	<u>0.037</u>	300	<u>0.634</u>	<u>0.232</u>																																																																																																																								
65	<u>0.088</u>	<u>0.042</u>	350	<u>0.765</u>	<u>0.277</u>																																																																																																																								
80	<u>0.113</u>	<u>0.051</u>	<u>400</u>	<u>0.907</u>	<u>0.327</u>																																																																																																																								
φ 15	<u>0.155</u>	<u>0.065</u>																																																																																																																											
125	<u>0.200</u>	<u>0.081</u>																																																																																																																											
150	<u>0.236</u>	<u>0.093</u>																																																																																																																											
200	<u>0.365</u>	<u>0.138</u>																																																																																																																											
250	<u>0.489</u>	<u>0.181</u>																																																																																																																											
300	<u>0.634</u>	<u>0.232</u>																																																																																																																											
350	<u>0.765</u>	<u>0.277</u>																																																																																																																											
400	<u>0.907</u>	<u>0.327</u>																																																																																																																											
<p>[주] ① 본 품은 옥내일반배관 기준이며 냉온수관, 통기, 소화관, 공기관, 기름관, 프로판가스관, 급탕관, 배수관, 증기관, 급수관, 냉각수관에 적용한다.</p> <p>② 덕물치기, 상자널기, 인서트, 지지철풀설치, 절단, 나사 혹은 용접 접합, 수압 또는 통기 시험, 소운반 품이 포함되어 있다. 다만, 지지철풀설치에는 단열 지지대 및 관지지대가 제외되어 있으므로 별도 계상한다.</p> <p>③ 화장실 배관은 본 품에 20%, 기계실배관은 본 품의 30%를 가산한다.</p> <p>④ 옥외배관(암거내)은 본 품에 10% 감한다.</p> <p>⑤ 옥내배관(바닥난방배관분 제외)에서 벽을 쥐고 이의 보수작업이 필요한 경우에는 품을 10% 범위 내에서 가산할 수 있다.</p> <p>⑥ 밸브류 설치품은 “1-2-1 밸브 및 콕류”를 적용하고 배관부속품(엘보, 플랜지 기타) 등의 품은 본 품에 포함되어 있다.</p>			<p>비고</p> <p>- 화장실 배관은 본 품에 20%, 기계실배관은 본 품의 30%를 가산한다. - 옥외배관(암거내)은 본 품에 10% 감한다.</p>			<p>[주] ① 본 품은 배관용 탄소 강관(KSD 3507)의 옥내일반배관 기준이다.</p> <p>② 본 품은 인서트, 지지철풀설치, 소운반, 절단, 배관(가용접), 배관시험을 포함한다.</p> <p>③ 단열 지지대 및 관 지지대 설치 시에는 별도 계상한다.</p> <p>④ 밸브류 설치품은 “1-2-1 밸브 및 콕류”를 적용하고, 관이음부속류의 설치품은 본 품에 포함되어 있다.</p>																																																																																																																							

구분	현행	개정	비고																																				
		<p>(2) 용접접합</p> <p style="text-align: right;">(용접개소당)</p> <table border="1" style="width: 100%; border-collapse: collapse;"> <thead> <tr> <th style="width: 25%;">규격(mm)</th> <th style="width: 25%;">용접공</th> <th style="width: 25%;">규격(mm)</th> <th style="width: 25%;">용접공</th> </tr> </thead> <tbody> <tr><td>φ 15</td><td>0.036</td><td>100</td><td>0.152</td></tr> <tr><td>20</td><td>0.043</td><td>125</td><td>0.184</td></tr> <tr><td>25</td><td>0.052</td><td>150</td><td>0.216</td></tr> <tr><td>32</td><td>0.062</td><td>200</td><td>0.281</td></tr> <tr><td>40</td><td>0.070</td><td>250</td><td>0.345</td></tr> <tr><td>50</td><td>0.085</td><td>300</td><td>0.409</td></tr> <tr><td>65</td><td>0.105</td><td>350</td><td>0.456</td></tr> <tr><td>80</td><td>0.121</td><td>400</td><td>0.519</td></tr> </tbody> </table> <p>[주] ① 본 품은 아크용접으로 강관을 접합하는 품이다. ② 용접접합에 필요한 부자재는 별도 계상한다.</p>	규격(mm)	용접공	규격(mm)	용접공	φ 15	0.036	100	0.152	20	0.043	125	0.184	25	0.052	150	0.216	32	0.062	200	0.281	40	0.070	250	0.345	50	0.085	300	0.409	65	0.105	350	0.456	80	0.121	400	0.519	기계
규격(mm)	용접공	규격(mm)	용접공																																				
φ 15	0.036	100	0.152																																				
20	0.043	125	0.184																																				
25	0.052	150	0.216																																				
32	0.062	200	0.281																																				
40	0.070	250	0.345																																				
50	0.085	300	0.409																																				
65	0.105	350	0.456																																				
80	0.121	400	0.519																																				
		<p>1-1-2 금속관 배관</p> <p>1. 강관배관</p> <p>나. 나사식</p> <p style="text-align: right;">(m당)</p> <table border="1" style="width: 100%; border-collapse: collapse;"> <thead> <tr> <th style="width: 25%;">규격(mm)</th> <th style="width: 50%;">배관공</th> <th style="width: 25%;">보통인부</th> </tr> </thead> <tbody> <tr><td>φ 15</td><td>0.033</td><td>0.029</td></tr> <tr><td>20</td><td>0.038</td><td>0.030</td></tr> <tr><td>25</td><td>0.051</td><td>0.034</td></tr> <tr><td>32</td><td>0.062</td><td>0.037</td></tr> <tr><td>40</td><td>0.069</td><td>0.039</td></tr> <tr><td>50</td><td>0.092</td><td>0.046</td></tr> </tbody> </table> <p>비고 - 화장실 배관은 본 품에 20%, 기계실배관은 본 품의 30%를 가산한다. - 옥외배관(암거내)은 본 품에 10% 감한다.</p> <p>[주] ① 본 품은 배관용 탄소 강관(KSD 3507)의 옥내일반배관 기준이다. ② 본 품은 인서트, 지지철풀설치, 소운반, 절단, 나사홈가공, 배관 및 나사접합, 배관시험을 포함한다. ③ 단열 지지대 및 관 지지대 설치 시에는 별도 계상한다. ④ 벨브류 설치품은 “1-2-1 벨브 및 콕류”를 적용하고, 관이음부속류의 설치품은 본 품에 포함되어 있다.</p>	규격(mm)	배관공	보통인부	φ 15	0.033	0.029	20	0.038	0.030	25	0.051	0.034	32	0.062	0.037	40	0.069	0.039	50	0.092	0.046																
규격(mm)	배관공	보통인부																																					
φ 15	0.033	0.029																																					
20	0.038	0.030																																					
25	0.051	0.034																																					
32	0.062	0.037																																					
40	0.069	0.039																																					
50	0.092	0.046																																					

구분	현행						개정						비고																																																																																																																								
보완	1-1-1 강관 배관 2. 그루브조인트식(Groove Joint) <div style="text-align: right;">(m당)</div> <table border="1" style="width: 100%; border-collapse: collapse;"> <thead> <tr> <th>규격(mm)</th> <th>배관공</th> <th>보통인부</th> <th>규격(mm)</th> <th>배관공</th> <th>보통인부</th> </tr> </thead> <tbody> <tr><td>φ 25</td><td>0.060</td><td>0.015</td><td>∅ 200</td><td>0.466</td><td>0.116</td></tr> <tr><td>32</td><td>0.075</td><td>0.019</td><td>250</td><td>0.628</td><td>0.156</td></tr> <tr><td>40</td><td>0.083</td><td>0.021</td><td>300</td><td>0.757</td><td>0.188</td></tr> <tr><td>50</td><td>0.102</td><td>0.025</td><td>350</td><td>0.887</td><td>0.220</td></tr> <tr><td>64</td><td>0.127</td><td>0.032</td><td>400</td><td>1.018</td><td>0.253</td></tr> <tr><td>80</td><td>0.166</td><td>0.041</td><td>450</td><td>1.151</td><td>0.285</td></tr> <tr><td>100</td><td>0.246</td><td>0.061</td><td>500</td><td>1.282</td><td>0.318</td></tr> <tr><td>125</td><td>0.291</td><td>0.072</td><td>550</td><td>1.413</td><td>0.350</td></tr> <tr><td>150</td><td>0.354</td><td>0.088</td><td>600</td><td>1.544</td><td>0.383</td></tr> </tbody> </table>						규격(mm)	배관공	보통인부	규격(mm)	배관공	보통인부	φ 25	0.060	0.015	∅ 200	0.466	0.116	32	0.075	0.019	250	0.628	0.156	40	0.083	0.021	300	0.757	0.188	50	0.102	0.025	350	0.887	0.220	64	0.127	0.032	400	1.018	0.253	80	0.166	0.041	450	1.151	0.285	100	0.246	0.061	500	1.282	0.318	125	0.291	0.072	550	1.413	0.350	150	0.354	0.088	600	1.544	0.383	1-1-2 금속관 배관 1. 강관 배관 다. 그루브조인트식(Groove Joint) <div style="text-align: right;">(m당)</div> <table border="1" style="width: 100%; border-collapse: collapse;"> <thead> <tr> <th>규격(mm)</th> <th>배관공</th> <th>보통인부</th> <th>규격(mm)</th> <th>배관공</th> <th>보통인부</th> </tr> </thead> <tbody> <tr><td>25</td><td>0.049</td><td>0.026</td><td>200</td><td>0.444</td><td>0.116</td></tr> <tr><td>32</td><td>0.061</td><td>0.030</td><td>250</td><td>0.582</td><td>0.139</td></tr> <tr><td>40</td><td>0.069</td><td>0.032</td><td>300</td><td>0.742</td><td>0.154</td></tr> <tr><td>50</td><td>0.093</td><td>0.040</td><td>350</td><td>0.893</td><td>0.178</td></tr> <tr><td>65</td><td>0.112</td><td>0.045</td><td>400</td><td>1.056</td><td>0.204</td></tr> <tr><td>80</td><td>0.145</td><td>0.054</td><td>450</td><td>1.187</td><td>0.225</td></tr> <tr><td>100</td><td>0.219</td><td>0.067</td><td>500</td><td>1.318</td><td>0.246</td></tr> <tr><td>125</td><td>0.260</td><td>0.079</td><td>550</td><td>1.444</td><td>0.266</td></tr> <tr><td>150</td><td>0.322</td><td>0.088</td><td>600</td><td>1.576</td><td>0.287</td></tr> </tbody> </table>						규격(mm)	배관공	보통인부	규격(mm)	배관공	보통인부	25	0.049	0.026	200	0.444	0.116	32	0.061	0.030	250	0.582	0.139	40	0.069	0.032	300	0.742	0.154	50	0.093	0.040	350	0.893	0.178	65	0.112	0.045	400	1.056	0.204	80	0.145	0.054	450	1.187	0.225	100	0.219	0.067	500	1.318	0.246	125	0.260	0.079	550	1.444	0.266	150	0.322	0.088	600	1.576	0.287	기계
규격(mm)	배관공	보통인부	규격(mm)	배관공	보통인부																																																																																																																																
φ 25	0.060	0.015	∅ 200	0.466	0.116																																																																																																																																
32	0.075	0.019	250	0.628	0.156																																																																																																																																
40	0.083	0.021	300	0.757	0.188																																																																																																																																
50	0.102	0.025	350	0.887	0.220																																																																																																																																
64	0.127	0.032	400	1.018	0.253																																																																																																																																
80	0.166	0.041	450	1.151	0.285																																																																																																																																
100	0.246	0.061	500	1.282	0.318																																																																																																																																
125	0.291	0.072	550	1.413	0.350																																																																																																																																
150	0.354	0.088	600	1.544	0.383																																																																																																																																
규격(mm)	배관공	보통인부	규격(mm)	배관공	보통인부																																																																																																																																
25	0.049	0.026	200	0.444	0.116																																																																																																																																
32	0.061	0.030	250	0.582	0.139																																																																																																																																
40	0.069	0.032	300	0.742	0.154																																																																																																																																
50	0.093	0.040	350	0.893	0.178																																																																																																																																
65	0.112	0.045	400	1.056	0.204																																																																																																																																
80	0.145	0.054	450	1.187	0.225																																																																																																																																
100	0.219	0.067	500	1.318	0.246																																																																																																																																
125	0.260	0.079	550	1.444	0.266																																																																																																																																
150	0.322	0.088	600	1.576	0.287																																																																																																																																
<p>[주] ① 본 품은 옥내일반배관 탄소강강관(KSD 3507) 및 배관용 스테인리스강관(KSD 3576) 기준이며, 냉각수관, 냉온수관, 소화관, 공기관, 통기관, 기름관, 급수관, 급탕관, 냉매관에 적용한다.</p> <p>② 먹줄치기, 상자넣기, 인서트, 지지철풀설치, 절단, 홈가공, 그루브접합, 수압 또는 통기시험, 소운반 품이 포함되어 있다. 다만, 지지철풀설치에는 단열 지지대 및 관지지대가 제외되어 있으므로 별도 계상한다.</p> <p>③ 화장실배관은 본 품에 20%, 기계실배관은 본 품에 30% 가산하고 옥외배관(압거내)은 본 품에 10% 감한다.</p> <p>④ 압력배관(SCH 40이상)은 본 품에 10% 가산하고, 경질염화비닐라이닝강관은 본 품에 30% 가산하고, 동관은 10% 감한다.</p> <p>⑤ 옥내배관(바닥난방배관분 제외)에서 벽을 깎고 이의 보수작업이 필요한 경우에는 품에 10% 범위 내에서 가산할 수 있다.</p> <p>⑥ 밸브류 설치품은 “1-2-1 밸브 및 콕류”를 적용하고, 배관부속품(엘보, 리듀서, 플랜지, 어댑터, 티) 등의 품은 본 품에 포함되어 있다</p>													<p>비고</p> <ul style="list-style-type: none"> - 화장실 배관은 본 품에 20%, 기계실배관은 본 품의 30%를 가산한다. - 옥외배관(압거내)은 본 품에 10% 감한다. 	<p>[주] ① 본 품은 배관용 탄소 강관(KSD 3507) 및 배관용 스테인리스 강관(KSD 3576)의 옥내일반배관 기준이다.</p> <p>② 본 품은 인서트, 지지철풀설치, 소운반, 절단, 그루브 홈가공, 배관 및 그루브 접합, 배관시험을 포함한다.</p> <p>③ 단열 지지대 및 관 지지대 설치 시에는 별도 계상한다.</p> <p>④ 밸브류 설치품은 “1-2-1 밸브 및 콕류”를 적용하고, 관이음부속류의 설치품은 본 품에 포함되어 있다.</p>																																																																																																																							

구분	현행						개정						비고
보완	1-1-2 동관 배관 (m당)						1-1-2 금속관 배관 2. 동관 배관 가. 배관 (m당)						기계
	호칭지름mm	배관공	보통인부	호칭지름mm	배관공	보통인부	규격(mm)	배관공	보통인부	규격(mm)	배관공	보통인부	
	φ 6	0.019	0.019	50	0.076	0.076	φ8	0.021	0.010	65	0.083	0.047	
	8	0.022	0.022	65	0.097	0.097	10	0.023	0.013	80	0.104	0.059	
	10	0.026	0.026	80	0.113	0.113	15	0.026	0.016	100	0.143	0.077	
	15	0.031	0.031	100	0.193	0.131	20	0.030	0.020	125	0.180	0.093	
	20	0.036	0.036	125	0.290	0.185	25	0.036	0.025	150	0.218	0.109	
	25	0.044	0.044	150	0.364	0.194	32	0.044	0.029	200	0.330	0.154	
	32	0.055	0.055	200	0.537	0.232	40	0.052	0.033	250	0.442	0.195	
	40	0.061	0.061				50	0.069	0.042				
	[주] ① 본 품은 옥내배관 기준이다. ② 먹줄치기, 상자넣기, 인서트, 지지철푼물설치, 절단, 소운반, 통수등 배관시험 품이 포함되어 있다. 다만, 지지철푼물설치에는 단열지지대 및 관지지대가 제외되어 있으므로 별도 계상한다. ③ 화장실배관은 본 품에 20%, 기계실배관은 본 품에 30% 가산한다. ④ 옥외배관(암거내)은 본 품에 10% 감한다. ⑤ 동관부설은 본 품에 배관공은 30% 감하고, 보통인부는 50% 감한다. ⑥ 옥내배관(바다난방배관분 제외)에서 벽을 깎고 이의 보수작업에 필요한 경우 본 품에 10% 범위내에서 가산할 수 있다. ⑦ 200세대 이상의 아파트세대에 바다난방 코일배관을 공장제작하여 시공할 경우 본 품에 10% 감한다. ⑧ 동관부설에 관로의 터파기, 되메우기, 잔토처리등은 별도 계상한다. ⑨ 용접접합에 필요한 품은 아래와 같으며 플랜트공사등 용접개소가 복잡한 경우는 적의 계상할 수 있다.						비고 - 화장실 배관은 본 품에 20%, 기계실배관은 본 품의 30%를 가산한다. - 옥외배관(암거내)은 본 품에 10% 감한다. [주] ① 본 품은 이음매 없는 구리합금관(KSD 5301)의 옥내일반배관 기준이다. ② 본 품은 인서트, 지지철푼물설치, 소운반, 절단, 배관(가용접), 배관시험을 포함한다. ③ 단열 지지대 및 관 지지대 설치 시에는 별도 계상한다. ④ 밸브류 설치품은 "1-2-1 밸브 및 콕류"를 적용하고, 관이음부속류의 설치 품은 본 품에 포함되어 있다.						

구분	현 행						개 정				비고
	◦ Brazing (용접개소당)						2. 동관 배관 나. 용접접합 (용접개소당)				기계
규격mm	용접공	용접봉(g)	플럭스(g)	산소(ℓ)	아세틸렌(g)	규격(mm)	용접공	규격(mm)	용접공		
φ 6	<u>0.026</u>	0.3	0.05	2.5	3.8	φ 8	<u>0.014</u>	65	<u>0.089</u>		
8	<u>0.030</u>	0.5	0.08	4.0	4.5	10	<u>0.018</u>	80	<u>0.105</u>		
10	<u>0.034</u>	0.8	0.11	5.4	5.9	15	<u>0.022</u>	100	<u>0.137</u>		
15	<u>0.041</u>	1.2	0.15	7.5	8.0	20	<u>0.030</u>	125	<u>0.169</u>		
16	<u>0.044</u>	1.8	0.22	10.8	11.4	25	<u>0.038</u>	150	<u>0.201</u>		
20	<u>0.047</u>	2.5	0.32	15.8	16.5	32	<u>0.045</u>	200	<u>0.265</u>		
25	<u>0.058</u>	4.0	0.49	19.0	20.2	40	<u>0.053</u>	<u>250</u>	<u>0.329</u>		
32	<u>0.071</u>	5.2	0.65	27.2	28.6	50	<u>0.067</u>				
40	<u>0.078</u>	6.9	0.86	35.0	37.0	[주] ① 본 품은 브레이징(Brazing)용접으로 동관을 접합하는 품이다. [참고자료] ◦ Brazing 용접 소모재료 (용접개소당)					
50	<u>0.098</u>	11.2	1.40	45.8	48.6						
65	<u>0.126</u>	15.4	1.92	57.9	61.3						
80	<u>0.146</u>	21.0	2.62	80.8	85.4						
100	<u>0.206</u>	36.6	4.58	127.8	135.0						
125	<u>0.256</u>	56.3	7.02	158.8	167.7						
150	<u>0.362</u>	78.9	9.89	254.0	268.3						
200	<u>0.606</u>	173.5	13.25	615.7	650.5						
	◦ Soldering (용접개소당)										
	규격mm	용접공(인)	용접봉(g)	플럭스(g)	LPG(g)						
	<u>φ 15</u>	<u>0.032</u>	<u>1.41</u>	<u>0.25</u>	<u>3.55</u>						
	<u>20</u>	<u>0.037</u>	<u>2.16</u>	<u>0.41</u>	<u>4.47</u>						

구분	현행					개정						비고																																																																												
보완	1-1-3 스테인리스강관 배관 1. 프레스 접합식 <div style="text-align: right;">(m당)</div>					1-1-2 금속관 배관 3. 스테인리스강관 배관 가. 프레스식 <div style="text-align: right;">(m당)</div>						기계																																																																												
	<table border="1" style="width: 100%; border-collapse: collapse;"> <thead> <tr> <th style="width: 10%;">규격</th> <th style="width: 15%;">외경</th> <th style="width: 10%;">두께</th> <th style="width: 15%;">배관공</th> <th style="width: 10%;">특별인부</th> </tr> </thead> <tbody> <tr><td>13SU</td><td>15.88mm</td><td>0.8mm</td><td>0.0280</td><td>0.0400</td></tr> <tr><td>20</td><td>22.22</td><td>1.0</td><td>0.0320</td><td>0.0400</td></tr> <tr><td>25</td><td>28.58</td><td>1.0</td><td>0.0360</td><td>0.0500</td></tr> <tr><td>30</td><td>34.0</td><td>1.2</td><td>0.0625</td><td>0.0590</td></tr> <tr><td>40</td><td>42.7</td><td>1.2</td><td>0.0800</td><td>0.0760</td></tr> <tr><td>50</td><td>48.6</td><td>1.2</td><td>0.1020</td><td>0.0775</td></tr> <tr><td>60</td><td>60.5</td><td>1.5</td><td>0.1320</td><td>0.0790</td></tr> </tbody> </table>					규격	외경	두께	배관공	특별인부	13SU		15.88mm	0.8mm	0.0280	0.0400	20	22.22	1.0	0.0320	0.0400	25	28.58	1.0	0.0360	0.0500	30	34.0	1.2	0.0625	0.0590	40	42.7	1.2	0.0800	0.0760	50	48.6	1.2	0.1020	0.0775	60	60.5	1.5	0.1320	0.0790	<table border="1" style="width: 100%; border-collapse: collapse;"> <thead> <tr> <th style="width: 10%;">규격(mm)</th> <th style="width: 10%;">배관공</th> <th style="width: 10%;">보통인부</th> <th style="width: 10%;">규격(mm)</th> <th style="width: 10%;">배관공</th> <th style="width: 10%;">보통인부</th> </tr> </thead> <tbody> <tr><td>13SU</td><td>0.034</td><td>0.017</td><td>50</td><td>0.084</td><td>0.043</td></tr> <tr><td>20</td><td>0.045</td><td>0.023</td><td>60</td><td>0.109</td><td>0.057</td></tr> <tr><td>25</td><td>0.053</td><td>0.027</td><td>75</td><td>0.126</td><td>0.066</td></tr> <tr><td>30</td><td>0.067</td><td>0.034</td><td>80</td><td>0.165</td><td>0.087</td></tr> <tr><td>40</td><td>0.078</td><td>0.040</td><td>100</td><td>0.192</td><td>0.102</td></tr> </tbody> </table>						규격(mm)	배관공	보통인부	규격(mm)	배관공	보통인부	13SU	0.034	0.017	50	0.084	0.043	20	0.045	0.023	60	0.109	0.057	25	0.053	0.027	75	0.126	0.066	30	0.067	0.034	80	0.165	0.087	40	0.078	0.040	100	0.192	0.102
	규격	외경	두께	배관공	특별인부																																																																																			
13SU	15.88mm	0.8mm	0.0280	0.0400																																																																																				
20	22.22	1.0	0.0320	0.0400																																																																																				
25	28.58	1.0	0.0360	0.0500																																																																																				
30	34.0	1.2	0.0625	0.0590																																																																																				
40	42.7	1.2	0.0800	0.0760																																																																																				
50	48.6	1.2	0.1020	0.0775																																																																																				
60	60.5	1.5	0.1320	0.0790																																																																																				
규격(mm)	배관공	보통인부	규격(mm)	배관공	보통인부																																																																																			
13SU	0.034	0.017	50	0.084	0.043																																																																																			
20	0.045	0.023	60	0.109	0.057																																																																																			
25	0.053	0.027	75	0.126	0.066																																																																																			
30	0.067	0.034	80	0.165	0.087																																																																																			
40	0.078	0.040	100	0.192	0.102																																																																																			
<p>[주] ① 본 품은 프레스접합식 스테인리스강관의 옥내일반배관 기준품이다.</p> <p>② 줄치기, 상자넣기, 인서트, 지지철풀설치, 절단접합, 소운반, 통수 등 배관시험 품을 포함한다. 다만, 지지철풀설치에는 단열지지대 및 관지지대가 제외되어 있으므로 별도 계상한다.</p> <p>③ 화장실배관은 본 품에 20%, 기계실 배관은 본 품에 30% 가산한다.</p> <p>④ 옥외배관(암거내)은 본 품에 10% 감한다.</p> <p>⑤ 부설은 본 품에 30% 감한다.</p> <p>⑥ 옥내배관(바닥난방배관분 제외)에서 벽을 깎고 이의 보수작업이 필요한 경우에 본 품의 10% 범위 내에서 가산할 수 있다.</p> <p>⑦ 관부설을 위한 터파기, 되메우기, 잔토 처리 등은 별도 계상한다.</p> <p>⑧ Bending가공이 필요한 경우에는 별도 계상한다.</p>					<p>[주] ① 본 품은 일반 배관용 스테인리스 강관(KSD 3595)의 옥내일반배관 기준이다.</p> <p>② 본 품은 인서트, 지지철풀설치, 소운반, 절단, 배관 및 프레스 접합, 배관시험을 포함한다.</p> <p>③ 단열 지지대 및 관 지지대 설치 시에는 별도 계상한다.</p> <p>④ 밸브류 설치품은 “1-2-1 밸브 및 콕류”를 적용하고, 관이음부속류의 설치 품은 본 품에 포함되어 있다.</p> <p>⑤ Bending가공이 필요한 경우에는 별도 계상한다.</p>																																																																																			

구분	현행				개정						비고																																																																																																																															
보완	1-1-3 스테인리스강관 배관 2. 용접식 <div style="text-align: right;">(m당)</div>				1-1-2 금속관 배관 3. 스테인리스강관 배관 나. 용접식 (1) 배관 <div style="text-align: right;">(m당)</div>						기계																																																																																																																															
	<table border="1" style="width: 100%; border-collapse: collapse;"> <thead> <tr> <th style="width: 15%;">규격mm</th> <th style="width: 15%;">용접공</th> <th style="width: 15%;">배관공</th> <th style="width: 15%;">보통인부</th> </tr> </thead> <tbody> <tr><td>φ 6</td><td>0.060</td><td>0.019</td><td>0.019</td></tr> <tr><td>8</td><td>0.069</td><td>0.022</td><td>0.022</td></tr> <tr><td>10</td><td>0.079</td><td>0.026</td><td>0.026</td></tr> <tr><td>15</td><td>0.095</td><td>0.031</td><td>0.031</td></tr> <tr><td>20</td><td>0.111</td><td>0.036</td><td>0.036</td></tr> <tr><td>25</td><td>0.137</td><td>0.044</td><td>0.044</td></tr> <tr><td>32</td><td>0.169</td><td>0.055</td><td>0.055</td></tr> <tr><td>40</td><td>0.188</td><td>0.061</td><td>0.061</td></tr> <tr><td>50</td><td>0.236</td><td>0.076</td><td>0.076</td></tr> <tr><td>65</td><td>0.304</td><td>0.097</td><td>0.097</td></tr> <tr><td>80</td><td>0.354</td><td>0.113</td><td>0.113</td></tr> <tr><td>90</td><td>0.406</td><td>0.126</td><td>0.126</td></tr> <tr><td>100</td><td>0.470</td><td>0.145</td><td>0.145</td></tr> <tr><td>125</td><td>0.575</td><td>0.176</td><td>0.176</td></tr> <tr><td>150</td><td>0.716</td><td>0.218</td><td>0.218</td></tr> <tr><td>200</td><td>1.053</td><td>0.301</td><td>0.301</td></tr> <tr><td>250</td><td>1.460</td><td>0.394</td><td>0.394</td></tr> <tr><td>300</td><td>1.839</td><td>0.493</td><td>0.493</td></tr> </tbody> </table>	규격mm	용접공	배관공	보통인부	φ 6	0.060	0.019	0.019	8		0.069	0.022	0.022	10	0.079	0.026	0.026	15	0.095	0.031	0.031	20	0.111	0.036	0.036	25	0.137	0.044	0.044	32	0.169	0.055	0.055	40	0.188	0.061	0.061	50	0.236	0.076	0.076	65	0.304	0.097	0.097	80	0.354	0.113	0.113	90	0.406	0.126	0.126	100	0.470	0.145	0.145	125	0.575	0.176	0.176	150	0.716	0.218	0.218	200	1.053	0.301	0.301	250	1.460	0.394	0.394	300	1.839	0.493	0.493	<table border="1" style="width: 100%; border-collapse: collapse;"> <thead> <tr> <th style="width: 15%;">규격(mm)</th> <th style="width: 15%;">배관공</th> <th style="width: 15%;">보통인부</th> <th style="width: 15%;">규격(mm)</th> <th style="width: 15%;">배관공</th> <th style="width: 15%;">보통인부</th> </tr> </thead> <tbody> <tr><td>φ 6</td><td>0.020</td><td>0.013</td><td>65</td><td>0.097</td><td>0.040</td></tr> <tr><td>8</td><td>0.021</td><td>0.013</td><td>80</td><td>0.110</td><td>0.045</td></tr> <tr><td>10</td><td>0.026</td><td>0.014</td><td>90</td><td>0.144</td><td>0.060</td></tr> <tr><td>15</td><td>0.028</td><td>0.015</td><td>100</td><td>0.158</td><td>0.066</td></tr> <tr><td>20</td><td>0.033</td><td>0.017</td><td>125</td><td>0.211</td><td>0.088</td></tr> <tr><td>25</td><td>0.048</td><td>0.022</td><td>150</td><td>0.240</td><td>0.101</td></tr> <tr><td>32</td><td>0.059</td><td>0.025</td><td>200</td><td>0.341</td><td>0.135</td></tr> <tr><td>40</td><td>0.065</td><td>0.027</td><td>250</td><td>0.458</td><td>0.187</td></tr> <tr><td>50</td><td>0.079</td><td>0.032</td><td>300</td><td>0.618</td><td>0.231</td></tr> </tbody> </table>	규격(mm)	배관공	보통인부	규격(mm)	배관공	보통인부	φ 6	0.020	0.013	65	0.097	0.040	8	0.021	0.013	80	0.110	0.045	10	0.026	0.014	90	0.144	0.060	15	0.028	0.015	100	0.158	0.066	20	0.033	0.017	125	0.211	0.088	25	0.048	0.022	150	0.240	0.101	32	0.059	0.025	200	0.341	0.135	40	0.065	0.027	250	0.458	0.187	50	0.079	0.032	300	0.618
규격mm	용접공	배관공	보통인부																																																																																																																																							
φ 6	0.060	0.019	0.019																																																																																																																																							
8	0.069	0.022	0.022																																																																																																																																							
10	0.079	0.026	0.026																																																																																																																																							
15	0.095	0.031	0.031																																																																																																																																							
20	0.111	0.036	0.036																																																																																																																																							
25	0.137	0.044	0.044																																																																																																																																							
32	0.169	0.055	0.055																																																																																																																																							
40	0.188	0.061	0.061																																																																																																																																							
50	0.236	0.076	0.076																																																																																																																																							
65	0.304	0.097	0.097																																																																																																																																							
80	0.354	0.113	0.113																																																																																																																																							
90	0.406	0.126	0.126																																																																																																																																							
100	0.470	0.145	0.145																																																																																																																																							
125	0.575	0.176	0.176																																																																																																																																							
150	0.716	0.218	0.218																																																																																																																																							
200	1.053	0.301	0.301																																																																																																																																							
250	1.460	0.394	0.394																																																																																																																																							
300	1.839	0.493	0.493																																																																																																																																							
규격(mm)	배관공	보통인부	규격(mm)	배관공	보통인부																																																																																																																																					
φ 6	0.020	0.013	65	0.097	0.040																																																																																																																																					
8	0.021	0.013	80	0.110	0.045																																																																																																																																					
10	0.026	0.014	90	0.144	0.060																																																																																																																																					
15	0.028	0.015	100	0.158	0.066																																																																																																																																					
20	0.033	0.017	125	0.211	0.088																																																																																																																																					
25	0.048	0.022	150	0.240	0.101																																																																																																																																					
32	0.059	0.025	200	0.341	0.135																																																																																																																																					
40	0.065	0.027	250	0.458	0.187																																																																																																																																					
50	0.079	0.032	300	0.618	0.231																																																																																																																																					
<p>[주] ① 본 품은 용접식 스테인리스강관의 옥내일반배관 기준품이다.</p> <p>② 먹줄치기, 상자넣기, 인서트, 지지철풀설치, 절단접합, 소운반, 통수등 배관 시험 품을 포함한다. 다만, 지지철풀설치에는 단열지지대 및 관지지대가 제외되어 있으므로 별도 계상한다.</p> <p>③ 화장실배관은 본 품에 20%, 기계실 배관은 본 품에 30% 가산한다.</p> <p>④ 옥외배관(암거내)은 본 품에 10% 감한다.</p> <p>⑤ 부설은 본 품에 30% 감한다.</p> <p>⑥ 옥내배관(바닥난방배관분 제외)에서 벽을 깎고 이의 보수작업이 필요한 경우에 본 품에 10% 범위 내에서 가산할 수 있다.</p> <p>⑦ 관부설을 위한 터파기, 되메우기, 잔토 처리 등은 별도 계상한다.</p> <p>⑧ Bending 가공이 필요한 경우에는 별도 계상한다.</p> <p style="text-align: center;">뒤에 계속</p>				<p>비고</p> <ul style="list-style-type: none"> - 화장실 배관은 본 품에 20%, 기계실배관은 본 품의 30%를 가산한다. - 옥외배관(암거내)은 본 품에 10% 감한다. <p>[주] ① 본 품은 배관용 스테인리스 강관(KSD 3576)의 옥내일반배관 기준이다.</p> <p>② 본 품은 인서트, 지지철풀설치, 소운반, 절단, 배관(가용접), 배관시험을 포함한다.</p> <p>③ 단열 지지대 및 관 지지대 설치 시에는 별도 계상한다.</p> <p>④ 밸브류 설치품은 “1-2-1 밸브 및 콕류”를 적용하고, 관이음부속류의 설치 품은 본 품에 포함되어 있다.</p> <p>⑤ Bending가공이 필요한 경우에는 별도 계상한다.</p>																																																																																																																																						

구분	현행	개정	비고																																																																																																																																		
	<p data-bbox="174 882 629 911">※ 용접식 Stainless 강관 배관의 소모재료</p> <p data-bbox="909 914 1061 943">(단위 : 개소당)</p> <table border="1" data-bbox="188 951 1055 1474"> <thead> <tr> <th>규격(mm)</th> <th>용접봉(kg)</th> <th>Argon(ℓ)</th> </tr> </thead> <tbody> <tr><td>φ 15</td><td>0.007</td><td>64</td></tr> <tr><td>20</td><td>0.013</td><td>95</td></tr> <tr><td>25</td><td>0.020</td><td>129</td></tr> <tr><td>40</td><td>0.040</td><td>191</td></tr> <tr><td>50</td><td>0.055</td><td>265</td></tr> <tr><td>65</td><td>0.168</td><td>343</td></tr> <tr><td>80</td><td>0.213</td><td>430</td></tr> <tr><td>90</td><td>0.257</td><td>565</td></tr> <tr><td>100</td><td>0.313</td><td>699</td></tr> <tr><td>125</td><td>0.443</td><td>1,098</td></tr> <tr><td>150</td><td>0.601</td><td>1,285</td></tr> <tr><td>200</td><td>1.007</td><td>2,170</td></tr> <tr><td>250</td><td>1.455</td><td>3,060</td></tr> <tr><td>300</td><td>2.070</td><td>3,945</td></tr> </tbody> </table>	규격(mm)	용접봉(kg)	Argon(ℓ)	φ 15	0.007	64	20	0.013	95	25	0.020	129	40	0.040	191	50	0.055	265	65	0.168	343	80	0.213	430	90	0.257	565	100	0.313	699	125	0.443	1,098	150	0.601	1,285	200	1.007	2,170	250	1.455	3,060	300	2.070	3,945	<p data-bbox="1111 172 1263 201">(2) 용접접합</p> <p data-bbox="1832 220 1962 248">(용접개소당)</p> <table border="1" data-bbox="1088 256 1962 770"> <thead> <tr> <th>규격(mm)</th> <th>용접공</th> <th>규격(mm)</th> <th>용접공</th> </tr> </thead> <tbody> <tr><td>φ 6</td><td><u>0.036</u></td><td>65</td><td><u>0.119</u></td></tr> <tr><td>8</td><td><u>0.040</u></td><td>80</td><td><u>0.135</u></td></tr> <tr><td>10</td><td><u>0.045</u></td><td>90</td><td><u>0.151</u></td></tr> <tr><td>15</td><td><u>0.050</u></td><td>100</td><td><u>0.167</u></td></tr> <tr><td>20</td><td><u>0.057</u></td><td>125</td><td><u>0.199</u></td></tr> <tr><td>25</td><td><u>0.066</u></td><td>150</td><td><u>0.231</u></td></tr> <tr><td>32</td><td><u>0.077</u></td><td>200</td><td><u>0.295</u></td></tr> <tr><td>40</td><td><u>0.084</u></td><td>250</td><td><u>0.359</u></td></tr> <tr><td>50</td><td><u>0.099</u></td><td>300</td><td><u>0.423</u></td></tr> </tbody> </table> <p data-bbox="1081 778 1760 807">[주] 본 품은 알곤용접으로 스테인리스 강관을 접합하는 품이다.</p> <p data-bbox="1128 842 1240 871">[참고자료]</p> <p data-bbox="1128 879 1352 908">◦ 알곤용접 소모재료</p> <p data-bbox="1823 908 1962 936">(용접개소당)</p> <table border="1" data-bbox="1137 944 1951 1474"> <thead> <tr> <th>규격mm</th> <th>용접봉(kg)</th> <th>Argon(ℓ)</th> </tr> </thead> <tbody> <tr><td>φ 15</td><td>0.007</td><td>64</td></tr> <tr><td>20</td><td>0.013</td><td>95</td></tr> <tr><td>25</td><td>0.020</td><td>129</td></tr> <tr><td>40</td><td>0.040</td><td>191</td></tr> <tr><td>50</td><td>0.055</td><td>265</td></tr> <tr><td>65</td><td>0.168</td><td>343</td></tr> <tr><td>80</td><td>0.213</td><td>430</td></tr> <tr><td>90</td><td>0.257</td><td>565</td></tr> <tr><td>100</td><td>0.313</td><td>699</td></tr> <tr><td>125</td><td>0.443</td><td>1,098</td></tr> <tr><td>150</td><td>0.601</td><td>1,285</td></tr> <tr><td>200</td><td>1.007</td><td>2,170</td></tr> <tr><td>250</td><td>1.455</td><td>3,060</td></tr> <tr><td>300</td><td>2.070</td><td>3,945</td></tr> </tbody> </table>	규격(mm)	용접공	규격(mm)	용접공	φ 6	<u>0.036</u>	65	<u>0.119</u>	8	<u>0.040</u>	80	<u>0.135</u>	10	<u>0.045</u>	90	<u>0.151</u>	15	<u>0.050</u>	100	<u>0.167</u>	20	<u>0.057</u>	125	<u>0.199</u>	25	<u>0.066</u>	150	<u>0.231</u>	32	<u>0.077</u>	200	<u>0.295</u>	40	<u>0.084</u>	250	<u>0.359</u>	50	<u>0.099</u>	300	<u>0.423</u>	규격mm	용접봉(kg)	Argon(ℓ)	φ 15	0.007	64	20	0.013	95	25	0.020	129	40	0.040	191	50	0.055	265	65	0.168	343	80	0.213	430	90	0.257	565	100	0.313	699	125	0.443	1,098	150	0.601	1,285	200	1.007	2,170	250	1.455	3,060	300	2.070	3,945	<p data-bbox="1973 137 2018 165">기계</p>
규격(mm)	용접봉(kg)	Argon(ℓ)																																																																																																																																			
φ 15	0.007	64																																																																																																																																			
20	0.013	95																																																																																																																																			
25	0.020	129																																																																																																																																			
40	0.040	191																																																																																																																																			
50	0.055	265																																																																																																																																			
65	0.168	343																																																																																																																																			
80	0.213	430																																																																																																																																			
90	0.257	565																																																																																																																																			
100	0.313	699																																																																																																																																			
125	0.443	1,098																																																																																																																																			
150	0.601	1,285																																																																																																																																			
200	1.007	2,170																																																																																																																																			
250	1.455	3,060																																																																																																																																			
300	2.070	3,945																																																																																																																																			
규격(mm)	용접공	규격(mm)	용접공																																																																																																																																		
φ 6	<u>0.036</u>	65	<u>0.119</u>																																																																																																																																		
8	<u>0.040</u>	80	<u>0.135</u>																																																																																																																																		
10	<u>0.045</u>	90	<u>0.151</u>																																																																																																																																		
15	<u>0.050</u>	100	<u>0.167</u>																																																																																																																																		
20	<u>0.057</u>	125	<u>0.199</u>																																																																																																																																		
25	<u>0.066</u>	150	<u>0.231</u>																																																																																																																																		
32	<u>0.077</u>	200	<u>0.295</u>																																																																																																																																		
40	<u>0.084</u>	250	<u>0.359</u>																																																																																																																																		
50	<u>0.099</u>	300	<u>0.423</u>																																																																																																																																		
규격mm	용접봉(kg)	Argon(ℓ)																																																																																																																																			
φ 15	0.007	64																																																																																																																																			
20	0.013	95																																																																																																																																			
25	0.020	129																																																																																																																																			
40	0.040	191																																																																																																																																			
50	0.055	265																																																																																																																																			
65	0.168	343																																																																																																																																			
80	0.213	430																																																																																																																																			
90	0.257	565																																																																																																																																			
100	0.313	699																																																																																																																																			
125	0.443	1,098																																																																																																																																			
150	0.601	1,285																																																																																																																																			
200	1.007	2,170																																																																																																																																			
250	1.455	3,060																																																																																																																																			
300	2.070	3,945																																																																																																																																			

구분	현행	개정	비고												
보완	<p>1-1-3 스테인리스강관 배관</p> <p>3. 난방용 Stainless 주름관</p> <p style="text-align: right;">(m당)</p> <table border="1" data-bbox="174 316 1057 424"> <thead> <tr> <th>규격(mm)</th> <th>배관공(인)</th> <th>보통인부(인)</th> </tr> </thead> <tbody> <tr> <td>φ 15</td> <td>0.024</td> <td>0.045</td> </tr> </tbody> </table> <p>[주] ① 본 품은 옥내바닥 난방배관 기준이다. ② 덕줄치기, 상자넣기, 인서트, 지지철풀설치, 절단, 접합, 소운반, 통수 등 배관시험 품을 포함한다. 다만, 지지철풀설치에는 단열지지대 및 관지지대가 제외되어 있으므로 별도 계상한다.</p>	규격(mm)	배관공(인)	보통인부(인)	φ 15	0.024	0.045	<p>1-1-2 금속관 배관</p> <p>3. 스테인리스강관 배관</p> <p>다. 스테인리스 주름관</p> <p style="text-align: right;">(m당)</p> <table border="1" data-bbox="1075 316 1957 424"> <thead> <tr> <th>규격(mm)</th> <th>배관공(인)</th> <th>보통인부(인)</th> </tr> </thead> <tbody> <tr> <td>φ 15</td> <td>0.034</td> <td>0.027</td> </tr> </tbody> </table> <p>[주] ① 본 품은 스테인리스 주름관의 옥내일반배관 기준이다. ② 본 품은 인서트, 지지철풀설치, 소운반, 절단, 배관 및 접합, 배관시험을 포함한다. ③ 단열 지지대 및 관 지지대 설치 시에는 별도 계상한다.</p>	규격(mm)	배관공(인)	보통인부(인)	φ 15	0.034	0.027	기계
규격(mm)	배관공(인)	보통인부(인)													
φ 15	0.024	0.045													
규격(mm)	배관공(인)	보통인부(인)													
φ 15	0.034	0.027													

구분	현 행				개 정	비고																																												
삭제	1-1-4 경질비닐관 배관 1. 접촉제 접합인 경우 가. 옥내급수배관 <div style="text-align: right;">(m당)</div> <table border="1" data-bbox="181 316 1050 705"> <thead> <tr> <th>규 격(mm)</th> <th>배 관 공</th> <th>보통인부</th> <th>계</th> </tr> </thead> <tbody> <tr><td>φ 13</td><td>0.032</td><td>0.021</td><td>0.053</td></tr> <tr><td>16</td><td>0.041</td><td>0.027</td><td>0.068</td></tr> <tr><td>20</td><td>0.049</td><td>0.028</td><td>0.077</td></tr> <tr><td>25</td><td>0.058</td><td>0.032</td><td>0.090</td></tr> <tr><td>30</td><td>0.073</td><td>0.036</td><td>0.109</td></tr> <tr><td>40</td><td>0.089</td><td>0.038</td><td>0.127</td></tr> <tr><td>50</td><td>0.114</td><td>0.042</td><td>0.156</td></tr> <tr><td>65</td><td>0.139</td><td>0.053</td><td>0.192</td></tr> <tr><td>75</td><td>0.155</td><td>0.057</td><td>0.212</td></tr> <tr><td>100</td><td>0.196</td><td>0.067</td><td>0.263</td></tr> </tbody> </table>				규 격(mm)	배 관 공	보통인부	계	φ 13	0.032	0.021	0.053	16	0.041	0.027	0.068	20	0.049	0.028	0.077	25	0.058	0.032	0.090	30	0.073	0.036	0.109	40	0.089	0.038	0.127	50	0.114	0.042	0.156	65	0.139	0.053	0.192	75	0.155	0.057	0.212	100	0.196	0.067	0.263	<u>“삭 제”</u>	기계
규 격(mm)	배 관 공	보통인부	계																																															
φ 13	0.032	0.021	0.053																																															
16	0.041	0.027	0.068																																															
20	0.049	0.028	0.077																																															
25	0.058	0.032	0.090																																															
30	0.073	0.036	0.109																																															
40	0.089	0.038	0.127																																															
50	0.114	0.042	0.156																																															
65	0.139	0.053	0.192																																															
75	0.155	0.057	0.212																																															
100	0.196	0.067	0.263																																															
<p>[주] ① 본 품은 옥내급수배관 기준이다.</p> <p>② 먹줄치기, 절단, fitting류 접합, 지지물 설치, 수압시험, 소운반, 콘크리트 쪼아내기 품을 포함한다. 다만, 지지물설치에는 단열지지대 및 관지지대가 제외되어 있으므로 별도 계상한다.</p>																																																		

구분	현행	개정	비고																																																																																						
보완	<p>1-1-4 경질비닐관 배관</p> <p>1. 접착제 접합인 경우</p> <p>나. 옥내배수배관</p> <p style="text-align: right;">(m당)</p> <table border="1" data-bbox="181 331 1055 715"> <thead> <tr> <th>규격(mm)</th> <th>배관공</th> <th>보통인부</th> <th>계</th> </tr> </thead> <tbody> <tr><td>φ 25</td><td><u>0.058</u></td><td><u>0.032</u></td><td><u>0.090</u></td></tr> <tr><td>30</td><td><u>0.066</u></td><td><u>0.035</u></td><td><u>0.101</u></td></tr> <tr><td>40</td><td><u>0.082</u></td><td><u>0.037</u></td><td><u>0.119</u></td></tr> <tr><td>50</td><td><u>0.105</u></td><td><u>0.041</u></td><td><u>0.146</u></td></tr> <tr><td>65</td><td><u>0.128</u></td><td><u>0.051</u></td><td><u>0.179</u></td></tr> <tr><td>75</td><td><u>0.144</u></td><td><u>0.055</u></td><td><u>0.199</u></td></tr> <tr><td>100</td><td><u>0.181</u></td><td><u>0.064</u></td><td><u>0.245</u></td></tr> <tr><td>125</td><td><u>0.218</u></td><td><u>0.074</u></td><td><u>0.292</u></td></tr> <tr><td>150</td><td><u>0.254</u></td><td><u>0.081</u></td><td><u>0.335</u></td></tr> <tr><td>200</td><td><u>0.327</u></td><td><u>0.097</u></td><td><u>0.424</u></td></tr> </tbody> </table> <p>[주] ① 본 품은 옥내배수, 통기배관 기준이다. ② 먹줄치기, 절단, fitting류 접합, 지지물설치, 수압시험, 소운반, 콘크리트 조아내기 품을 포함한다. 다만, 지지물설치에는 단열지지대 및 관지지대가 제외되어 있으므로 별도 계상한다.</p>	규격(mm)	배관공	보통인부	계	φ 25	<u>0.058</u>	<u>0.032</u>	<u>0.090</u>	30	<u>0.066</u>	<u>0.035</u>	<u>0.101</u>	40	<u>0.082</u>	<u>0.037</u>	<u>0.119</u>	50	<u>0.105</u>	<u>0.041</u>	<u>0.146</u>	65	<u>0.128</u>	<u>0.051</u>	<u>0.179</u>	75	<u>0.144</u>	<u>0.055</u>	<u>0.199</u>	100	<u>0.181</u>	<u>0.064</u>	<u>0.245</u>	125	<u>0.218</u>	<u>0.074</u>	<u>0.292</u>	150	<u>0.254</u>	<u>0.081</u>	<u>0.335</u>	200	<u>0.327</u>	<u>0.097</u>	<u>0.424</u>	<p>1-1-3 비금속관 배관</p> <p>1. 경질관 배관</p> <p>가. 접착제 접합(T.S식)</p> <p style="text-align: right;">(m당)</p> <table border="1" data-bbox="1077 331 1951 715"> <thead> <tr> <th>규격(mm)</th> <th>배관공</th> <th>보통인부</th> <th>규격(mm)</th> <th>배관공</th> <th>보통인부</th> </tr> </thead> <tbody> <tr><td>φ 25</td><td><u>0.047</u></td><td><u>0.037</u></td><td>75</td><td><u>0.117</u></td><td><u>0.063</u></td></tr> <tr><td>30</td><td><u>0.054</u></td><td><u>0.040</u></td><td>100</td><td><u>0.147</u></td><td><u>0.074</u></td></tr> <tr><td>35</td><td><u>0.060</u></td><td><u>0.041</u></td><td>125</td><td><u>0.178</u></td><td><u>0.085</u></td></tr> <tr><td>40</td><td><u>0.067</u></td><td><u>0.043</u></td><td>150</td><td><u>0.207</u></td><td><u>0.093</u></td></tr> <tr><td>50</td><td><u>0.086</u></td><td><u>0.047</u></td><td>200</td><td><u>0.266</u></td><td><u>0.112</u></td></tr> <tr><td>65</td><td><u>0.104</u></td><td><u>0.059</u></td><td></td><td></td><td></td></tr> </tbody> </table> <p>[주] ① 본 품은 일반용 경질 폴리염화 비닐관(KSM 3404)의 옥내일반배관 기준이다. ② 본 품은 인서트, 지지물 설치, 소운반, 절단, 배관 및 접합, 배관시험을 포함한다. ③ 단열 지지대 및 관 지지대 설치시에는 별도 계상한다.</p>	규격(mm)	배관공	보통인부	규격(mm)	배관공	보통인부	φ 25	<u>0.047</u>	<u>0.037</u>	75	<u>0.117</u>	<u>0.063</u>	30	<u>0.054</u>	<u>0.040</u>	100	<u>0.147</u>	<u>0.074</u>	35	<u>0.060</u>	<u>0.041</u>	125	<u>0.178</u>	<u>0.085</u>	40	<u>0.067</u>	<u>0.043</u>	150	<u>0.207</u>	<u>0.093</u>	50	<u>0.086</u>	<u>0.047</u>	200	<u>0.266</u>	<u>0.112</u>	65	<u>0.104</u>	<u>0.059</u>				기계
규격(mm)	배관공	보통인부	계																																																																																						
φ 25	<u>0.058</u>	<u>0.032</u>	<u>0.090</u>																																																																																						
30	<u>0.066</u>	<u>0.035</u>	<u>0.101</u>																																																																																						
40	<u>0.082</u>	<u>0.037</u>	<u>0.119</u>																																																																																						
50	<u>0.105</u>	<u>0.041</u>	<u>0.146</u>																																																																																						
65	<u>0.128</u>	<u>0.051</u>	<u>0.179</u>																																																																																						
75	<u>0.144</u>	<u>0.055</u>	<u>0.199</u>																																																																																						
100	<u>0.181</u>	<u>0.064</u>	<u>0.245</u>																																																																																						
125	<u>0.218</u>	<u>0.074</u>	<u>0.292</u>																																																																																						
150	<u>0.254</u>	<u>0.081</u>	<u>0.335</u>																																																																																						
200	<u>0.327</u>	<u>0.097</u>	<u>0.424</u>																																																																																						
규격(mm)	배관공	보통인부	규격(mm)	배관공	보통인부																																																																																				
φ 25	<u>0.047</u>	<u>0.037</u>	75	<u>0.117</u>	<u>0.063</u>																																																																																				
30	<u>0.054</u>	<u>0.040</u>	100	<u>0.147</u>	<u>0.074</u>																																																																																				
35	<u>0.060</u>	<u>0.041</u>	125	<u>0.178</u>	<u>0.085</u>																																																																																				
40	<u>0.067</u>	<u>0.043</u>	150	<u>0.207</u>	<u>0.093</u>																																																																																				
50	<u>0.086</u>	<u>0.047</u>	200	<u>0.266</u>	<u>0.112</u>																																																																																				
65	<u>0.104</u>	<u>0.059</u>																																																																																							

구분	현행	개정	비고																																										
삭제	<p>1-1 배관공사 1-1-4 경질비닐관 배관 2. 고무링 접합인 경우</p> <p style="text-align: right;">(m당)</p> <table border="1" data-bbox="181 304 1055 791"> <thead> <tr> <th data-bbox="181 304 398 352">규격(mm)</th> <th data-bbox="398 304 728 352">배관공</th> <th data-bbox="728 304 1055 352">보통인부</th> </tr> </thead> <tbody> <tr><td>φ 10</td><td>0.016</td><td>0.032</td></tr> <tr><td>13</td><td>0.016</td><td>0.032</td></tr> <tr><td>16</td><td>0.022</td><td>0.041</td></tr> <tr><td>20</td><td>0.026</td><td>0.043</td></tr> <tr><td>25</td><td>0.030</td><td>0.046</td></tr> <tr><td>30</td><td>0.034</td><td>0.050</td></tr> <tr><td>40</td><td>0.036</td><td>0.050</td></tr> <tr><td>50</td><td>0.050</td><td>0.054</td></tr> <tr><td>60</td><td>0.055</td><td>0.064</td></tr> <tr><td>70</td><td>0.060</td><td>0.068</td></tr> <tr><td>80</td><td>0.065</td><td>0.072</td></tr> <tr><td>90</td><td>0.070</td><td>0.076</td></tr> <tr><td>100</td><td>0.074</td><td>0.078</td></tr> </tbody> </table> <p>[주] ① 본 품은 옥내일반배관 기준이다. ② 먹줄치기, 절단, Fitting류 접합, 지지물 설치, 수압시험, 소운반 품을 포함한다. 다만, 지지물설치에는 단열지지대 및 관지지대가 제외되어 있으므로 별도 계상한다.</p>	규격(mm)	배관공	보통인부	φ 10	0.016	0.032	13	0.016	0.032	16	0.022	0.041	20	0.026	0.043	25	0.030	0.046	30	0.034	0.050	40	0.036	0.050	50	0.050	0.054	60	0.055	0.064	70	0.060	0.068	80	0.065	0.072	90	0.070	0.076	100	0.074	0.078	“삭제”	기계
규격(mm)	배관공	보통인부																																											
φ 10	0.016	0.032																																											
13	0.016	0.032																																											
16	0.022	0.041																																											
20	0.026	0.043																																											
25	0.030	0.046																																											
30	0.034	0.050																																											
40	0.036	0.050																																											
50	0.050	0.054																																											
60	0.055	0.064																																											
70	0.060	0.068																																											
80	0.065	0.072																																											
90	0.070	0.076																																											
100	0.074	0.078																																											

구분	현행	개정	비고												
삭제	<p>1-1 배관공사 1-1-5 PP-C(Poly propylene-copolymer)관 배관 1. 급수급탕용 배관</p> <p style="text-align: right;">(m당)</p> <table border="1" data-bbox="181 304 1055 464"> <thead> <tr> <th>규격(mm)</th> <th>배관공</th> <th>보통인부</th> </tr> </thead> <tbody> <tr> <td>φ 15</td> <td>0.048</td> <td>0.048</td> </tr> <tr> <td>20</td> <td>0.054</td> <td>0.054</td> </tr> <tr> <td>25</td> <td>0.060</td> <td>0.060</td> </tr> </tbody> </table> <p>[주] ① 상기공량은 옥내 급수, 급탕용 배관을 기준한 것이다. ② 먹줄치기, 상자넣기, 인서트, 지지철풀설치, 절단, 접합, 소운반, 통수등 배관시 험 품이 포함된 것이다. 다만, 지지철풀설치에는 단열지지대 및 관지지대가 제 외되어 있으므로 별도 계상한다.</p>	규격(mm)	배관공	보통인부	φ 15	0.048	0.048	20	0.054	0.054	25	0.060	0.060	“삭제”	기계
규격(mm)	배관공	보통인부													
φ 15	0.048	0.048													
20	0.054	0.054													
25	0.060	0.060													
삭제	<p>2. 난방용 배관</p> <p style="text-align: right;">(m당)</p> <table border="1" data-bbox="181 935 1055 1031"> <thead> <tr> <th>규격(mm)</th> <th>배관공</th> <th>보통인부</th> <th>비고</th> </tr> </thead> <tbody> <tr> <td>φ 15</td> <td>0.036</td> <td>0.036</td> <td></td> </tr> </tbody> </table> <p>[주] ① 본 품은 옥내바닥, 난방배관을 기준한 것이다. ② 먹줄치기, 상자넣기, 인서트, 지지철풀설치, 절단, 접합, 소운반, 통수 등 배관시 험 품이 포함된 것이다. 다만, 지지철풀설치에는 단열지지대 및 관지지대가 제 외되어 있으므로 별도 계상한다.</p>	규격(mm)	배관공	보통인부	비고	φ 15	0.036	0.036		“삭제”	기계				
규격(mm)	배관공	보통인부	비고												
φ 15	0.036	0.036													

구분	현행	개정	비고																	
보완	<p>1-1-6 가교화 폴리에틸렌관 배관(난방용)</p> <p style="text-align: right;">(m당)</p> <table border="1" data-bbox="190 319 1052 462"> <thead> <tr> <th>규격(mm)</th> <th>배관공</th> <th>보통인부</th> <th>비고</th> </tr> </thead> <tbody> <tr> <td style="text-align: center;"><u>φ 15</u></td> <td style="text-align: center;"><u>0.035</u></td> <td style="text-align: center;"><u>0.035</u></td> <td></td> </tr> </tbody> </table> <p>[주] ① 본 품은 옥내바닥, 난방배관을 기준한 것이다. ② 덕줄치기, 상자넣기, 인서트, 지지철풀설치, 절단접합, 소운반, 통수등 배관 시험 품이 포함된 것이다. 다만, 지지철풀설치에는 단열지지대 및 관지지대가 제외되어 있으므로 별도 계상한다.</p>	규격(mm)	배관공	보통인부	비고	<u>φ 15</u>	<u>0.035</u>	<u>0.035</u>		<p>1-1-3 비금속관 배관</p> <p>2. 연질관 배관</p> <p>나. 가교화 폴리에틸렌관</p> <p style="text-align: right;">(m당)</p> <table border="1" data-bbox="1079 319 1942 462"> <thead> <tr> <th>규격(mm)</th> <th>배관공</th> <th>보통인부</th> </tr> </thead> <tbody> <tr> <td style="text-align: center;"><u>φ 16</u></td> <td style="text-align: center;"><u>0.029</u></td> <td style="text-align: center;"><u>0.014</u></td> </tr> <tr> <td style="text-align: center;"><u>20</u></td> <td style="text-align: center;"><u>0.036</u></td> <td style="text-align: center;"><u>0.018</u></td> </tr> </tbody> </table> <p>[주] ① 본 품은 가교화 폴리에틸렌(PE-X)관 (KSM 3357)의 옥내난방배관 기준이다. ② 본 품은 절단, 소운반, 배관 및 고정철풀 설치, 접합, 배관시험을 포함한다.</p>	규격(mm)	배관공	보통인부	<u>φ 16</u>	<u>0.029</u>	<u>0.014</u>	<u>20</u>	<u>0.036</u>	<u>0.018</u>	기계
규격(mm)	배관공	보통인부	비고																	
<u>φ 15</u>	<u>0.035</u>	<u>0.035</u>																		
규격(mm)	배관공	보통인부																		
<u>φ 16</u>	<u>0.029</u>	<u>0.014</u>																		
<u>20</u>	<u>0.036</u>	<u>0.018</u>																		

구분	현행						개정	비고	
삭제	1-1 배관공사 1-1-7 주철관 배관(배수용) 1. 소켓이음 (수구당)						<u>“삭제”</u>	기계	
	규격(mm)	연(kg)	안(kg)	콜타르(kg)	목탄(kg)	배관공			보통인부
	φ50×6mm	0.71	0.08	0.005	0.34	0.29			0.13
	65	0.87	0.10	0.005	0.60	0.35			0.15
	75	0.97	0.12	0.006	0.85	0.41			0.18
	100	1.24	0.18	0.007	1.20	0.47			0.20
	125	1.50	0.21	0.008	1.40	0.52			0.23
	150	1.75	0.25	0.009	1.70	0.58			0.25
	200	2.60	0.35	0.010	2.40	0.70			0.30
	250	3.80	0.38	0.012	3.20	0.85			0.40
300	5.00	0.50	0.015	4.50	1.00	0.55			
<p>[주] ① 본 품은 지중설치의 경우이다.</p> <p>② 배관을 끝내는 데 있어 접합, 지지철물의 설치, 소운반 누수시험품을 포함한다. 다만, 지지철물설치에는 단열지지대 및 관지지대가 제외되어 있으므로 별도 계상한다.</p> <p>③ 철거는 신설의 50%(재사용을 고려치 않을 때)로 계상한다.</p> <p>④ 천장설치품은 20%를 가산한다.</p> <p>⑤ 커플링 주철관 배관(배수용)의 경우는 본 품(배관공, 보통인부)에 20%를 감하여 적용한다.</p>									

구분	현행	개정	비고																																													
보완	<p>1-1-7 주철관 배관(배수용) 2. 기계식이음(Mechanical Joint)</p> <p style="text-align: right;">(수구당)</p> <table border="1" data-bbox="181 316 1055 603"> <thead> <tr> <th>규격(mm)</th> <th>배관공</th> <th>보통인부</th> </tr> </thead> <tbody> <tr><td>φ 50</td><td><u>0.25</u></td><td><u>0.10</u></td></tr> <tr><td>75</td><td><u>0.31</u></td><td><u>0.13</u></td></tr> <tr><td>100</td><td><u>0.34</u></td><td><u>0.15</u></td></tr> <tr><td>125</td><td><u>0.39</u></td><td><u>0.17</u></td></tr> <tr><td>150</td><td><u>0.43</u></td><td><u>0.19</u></td></tr> <tr><td>200</td><td><u>0.50</u></td><td><u>0.22</u></td></tr> </tbody> </table> <p>[주] ① 본 품은 천장 설치를 기준한 것이다. ② 본 품에는 접합, 지지철물 설치, 소운반, 누수 시험품이 포함되어 있다. 다만, 지지철물설치에는 단열지지대 및 관지지대가 제외되어 있으므로 별도 계상한다. ③ 철거는 신설의 50%(재사용을 고려치 않을 때)로 계상한다.</p>	규격(mm)	배관공	보통인부	φ 50	<u>0.25</u>	<u>0.10</u>	75	<u>0.31</u>	<u>0.13</u>	100	<u>0.34</u>	<u>0.15</u>	125	<u>0.39</u>	<u>0.17</u>	150	<u>0.43</u>	<u>0.19</u>	200	<u>0.50</u>	<u>0.22</u>	<p>1-1-2 금속관 배관 4. 주철관 배관 가. 기계식접합(Mechanical Joint)</p> <p style="text-align: right;">(접합개소당)</p> <table border="1" data-bbox="1088 316 1951 603"> <thead> <tr> <th>규격(mm)</th> <th>배관공</th> <th>보통인부</th> </tr> </thead> <tbody> <tr><td>φ 50</td><td><u>0.152</u></td><td><u>0.081</u></td></tr> <tr><td>65</td><td><u>0.193</u></td><td><u>0.089</u></td></tr> <tr><td>75</td><td><u>0.219</u></td><td><u>0.094</u></td></tr> <tr><td>100</td><td><u>0.287</u></td><td><u>0.107</u></td></tr> <tr><td>125</td><td><u>0.352</u></td><td><u>0.120</u></td></tr> <tr><td>150</td><td><u>0.399</u></td><td><u>0.130</u></td></tr> <tr><td>200</td><td><u>0.523</u></td><td><u>0.154</u></td></tr> </tbody> </table> <p>비고 - 철거는 신설의 50%(재사용을 고려치 않을 때)로 계상한다.</p> <p>[주] ① 본 품은 배수용 주철관(KSD 4307)의 옥내천장배관 기준이다. ② 본 품은 인서트, 지지철물설치, 소운반, 절단, 배관 및 접합, 배관시험을 포함한다. ③ 단열 지지대 및 관 지지대 설치시에는 별도 계상한다.</p>	규격(mm)	배관공	보통인부	φ 50	<u>0.152</u>	<u>0.081</u>	65	<u>0.193</u>	<u>0.089</u>	75	<u>0.219</u>	<u>0.094</u>	100	<u>0.287</u>	<u>0.107</u>	125	<u>0.352</u>	<u>0.120</u>	150	<u>0.399</u>	<u>0.130</u>	200	<u>0.523</u>	<u>0.154</u>	기계
규격(mm)	배관공	보통인부																																														
φ 50	<u>0.25</u>	<u>0.10</u>																																														
75	<u>0.31</u>	<u>0.13</u>																																														
100	<u>0.34</u>	<u>0.15</u>																																														
125	<u>0.39</u>	<u>0.17</u>																																														
150	<u>0.43</u>	<u>0.19</u>																																														
200	<u>0.50</u>	<u>0.22</u>																																														
규격(mm)	배관공	보통인부																																														
φ 50	<u>0.152</u>	<u>0.081</u>																																														
65	<u>0.193</u>	<u>0.089</u>																																														
75	<u>0.219</u>	<u>0.094</u>																																														
100	<u>0.287</u>	<u>0.107</u>																																														
125	<u>0.352</u>	<u>0.120</u>																																														
150	<u>0.399</u>	<u>0.130</u>																																														
200	<u>0.523</u>	<u>0.154</u>																																														

구분	현행						개정	비고																																										
삭제	1-1 배관공사 1-1-8 연관 배관(Lead Pipes) <div style="text-align: right;">(m당)</div> <table border="1" data-bbox="181 244 1052 509"> <thead> <tr> <th>규격(mm)</th> <th>배관공</th> <th>보통인부</th> <th>규격(mm)</th> <th>배관공</th> <th>보통인부</th> </tr> </thead> <tbody> <tr> <td>내경 φ 10</td> <td>0.23</td> <td>0.046</td> <td>내경 ∅45</td> <td>0.83</td> <td>0.17</td> </tr> <tr> <td>13</td> <td>0.32</td> <td>0.06</td> <td>50</td> <td>1.27</td> <td>0.25</td> </tr> <tr> <td>16</td> <td>0.43</td> <td>0.09</td> <td>65</td> <td>1.65</td> <td>0.32</td> </tr> <tr> <td>20</td> <td>0.44</td> <td>0.09</td> <td>80</td> <td>1.98</td> <td>0.38</td> </tr> <tr> <td>25</td> <td>0.44</td> <td>0.09</td> <td>100</td> <td>2.18</td> <td>0.42</td> </tr> <tr> <td>30</td> <td>0.54</td> <td>0.11</td> <td></td> <td></td> <td></td> </tr> </tbody> </table> <p data-bbox="181 517 1052 611"> [주] ① 옥외 매설시 25%감(터파기 되메우기 불포함) 한다. ② 배수 배관시 50% 감한다. ③ 기타 사항은 “1-1-5 2. 난방용 배관”의 [주]를 적용한다. </p>						규격(mm)	배관공	보통인부	규격(mm)	배관공	보통인부	내경 φ 10	0.23	0.046	내경 ∅45	0.83	0.17	13	0.32	0.06	50	1.27	0.25	16	0.43	0.09	65	1.65	0.32	20	0.44	0.09	80	1.98	0.38	25	0.44	0.09	100	2.18	0.42	30	0.54	0.11				<u>“삭제”</u>	기계
규격(mm)	배관공	보통인부	규격(mm)	배관공	보통인부																																													
내경 φ 10	0.23	0.046	내경 ∅45	0.83	0.17																																													
13	0.32	0.06	50	1.27	0.25																																													
16	0.43	0.09	65	1.65	0.32																																													
20	0.44	0.09	80	1.98	0.38																																													
25	0.44	0.09	100	2.18	0.42																																													
30	0.54	0.11																																																

구분	현행	개정	비고									
삭제	<p>1-1 배관공사 1-1-9 폴리에틸렌 복합 압력관 1. 급수·급탕용</p> <p style="text-align: right;">(m당)</p> <table border="1" data-bbox="181 304 1055 424"> <thead> <tr> <th>규격(mm)</th> <th>배관공</th> <th>보통인부</th> </tr> </thead> <tbody> <tr> <td>φ 16</td> <td>0.040</td> <td>0.040</td> </tr> <tr> <td>20</td> <td>0.046</td> <td>0.046</td> </tr> </tbody> </table> <p>[주] ① 본 품은 폴리에틸렌과 알루미늄을 합성(PE+AL+PE)한 관의 배관에 적용한다. ② 본 품은 옥내 급수, 급탕용 배관을 기준한 것이다. ③ 먹줄치기, 상자넣기, 인서트, 지지철탄설치, 절단, 접합, 소운반, 통수등 배관 시험 품이 포함된 것이다. 다만, 지지철탄설치에는 단열지지대 및 관지지대가 제외되어 있으므로 별도 계상한다.</p>	규격(mm)	배관공	보통인부	φ 16	0.040	0.040	20	0.046	0.046	<p>“삭제”</p>	기계
규격(mm)	배관공	보통인부										
φ 16	0.040	0.040										
20	0.046	0.046										
삭제	<p>2. 온수 난방용</p> <p style="text-align: right;">(m당)</p> <table border="1" data-bbox="181 906 1055 1002"> <thead> <tr> <th>규격(mm)</th> <th>배관공</th> <th>보통인부</th> </tr> </thead> <tbody> <tr> <td>φ 12</td> <td>0.030</td> <td>0.030</td> </tr> </tbody> </table> <p>[주] ① 본 품은 폴리에틸렌과 알루미늄을 합성(PE+AL+PE)한 관의 배관에 적용한다. ② 본 품은 옥내 난방배관을 기준한 것이다. ③ 먹줄치기, 상자넣기, 인서트, 지지철탄설치, 절단, 접합, 소운반, 통수등 배관 시험 품이 포함된 것이다. 다만, 지지철탄설치에는 단열지지대 및 관지지대가 제외되어 있으므로 별도 계상한다.</p>	규격(mm)	배관공	보통인부	φ 12	0.030	0.030	<p>“삭제”</p>	기계			
규격(mm)	배관공	보통인부										
φ 12	0.030	0.030										

구분	현행	개정	비고															
보완	<p>1-1-10 폴리부틸렌(PB)관 배관</p> <p>1. 급수·급탕용</p> <p style="text-align: right;">(m당)</p> <table border="1" style="width: 100%; border-collapse: collapse;"> <thead> <tr> <th style="width: 20%;">규격(mm)</th> <th style="width: 30%;">배관공</th> <th style="width: 50%;">보통인부</th> </tr> </thead> <tbody> <tr> <td>φ 15</td> <td>0.037</td> <td>0.037</td> </tr> <tr> <td>20</td> <td>0.041</td> <td>0.041</td> </tr> </tbody> </table> <p>[주] ① 본 품은 옥내 급수, 급탕용 배관을 기준한 것이다. ② 먹줄치기, 상자넣기, 인서트 지지철풀설치, 절단, 접합, 소운반, 통수등 배관 시험 품이 포함된 것이다. 다만, 지지철풀설치에는 단열지지대 및 관지지대가 제외되어 있으므로 별도 계상한다.</p>	규격(mm)	배관공	보통인부	φ 15	0.037	0.037	20	0.041	0.041	<p>“삭제”</p>	기계						
규격(mm)	배관공	보통인부																
φ 15	0.037	0.037																
20	0.041	0.041																
	<p>2. 온수 난방용</p> <p style="text-align: right;">(m당)</p> <table border="1" style="width: 100%; border-collapse: collapse;"> <thead> <tr> <th style="width: 20%;">규격(mm)</th> <th style="width: 30%;">배관공</th> <th style="width: 50%;">보통인부</th> </tr> </thead> <tbody> <tr> <td>φ 15</td> <td>0.028</td> <td>0.028</td> </tr> </tbody> </table> <p>[주] ① 본 품은 옥내 난방 배관을 기준한 것이다. ② 먹줄치기, 상자넣기, 인서트, 지지철풀설치, 절단, 접합, 소운반, 통수등 배관 시험 품이 포함된 것이다. 다만, 지지철풀설치에는 단열지지대 및 관지지대가 제외되어 있으므로 별도 계상한다.</p>	규격(mm)	배관공	보통인부	φ 15	0.028	0.028	<p>1-1-3 비금속관 배관</p> <p>2. 연질관 배관</p> <p>가. 폴리부틸렌(PB)관</p> <p>(1) 일반 배관</p> <p style="text-align: right;">(m당)</p> <table border="1" style="width: 100%; border-collapse: collapse;"> <thead> <tr> <th style="width: 20%;">규격(mm)</th> <th style="width: 30%;">배관공</th> <th style="width: 50%;">보통인부</th> </tr> </thead> <tbody> <tr> <td>φ 16</td> <td>0.038</td> <td>0.015</td> </tr> <tr> <td>20</td> <td>0.042</td> <td>0.017</td> </tr> </tbody> </table> <p>[주] ① 본 품은 폴리부틸렌(PB)관(KSM 3363)의 옥내난방배관을 기준한 것이다. ② 본 품은 절단, 소운반, 배관 및 고정철풀 설치, 접합, 배관시험을 포함한다.</p>	규격(mm)	배관공	보통인부	φ 16	0.038	0.015	20	0.042	0.017	기계
규격(mm)	배관공	보통인부																
φ 15	0.028	0.028																
규격(mm)	배관공	보통인부																
φ 16	0.038	0.015																
20	0.042	0.017																
		<p>(2) 이중관 배관</p> <p style="text-align: right;">(m당)</p> <table border="1" style="width: 100%; border-collapse: collapse;"> <thead> <tr> <th style="width: 20%;">규격(mm)</th> <th style="width: 30%;">배관공</th> <th style="width: 50%;">보통인부</th> </tr> </thead> <tbody> <tr> <td>φ 16</td> <td>0.048</td> <td>0.021</td> </tr> <tr> <td>20</td> <td>0.053</td> <td>0.023</td> </tr> </tbody> </table> <p>[주] ① 본 품은 합성수지제 휨(가요) 전선관(KSC 8454) 중 CD(Combine Duct)관 내에 폴리부틸렌(PB)관이 삽입된 이중관의 옥내바닥배관을 기준한 것이다. ② 본 품은 절단, 소운반, 배관 및 고정철풀 설치, 접합, 배관시험을 포함한다.</p>	규격(mm)	배관공	보통인부	φ 16	0.048	0.021	20	0.053	0.023	기계						
규격(mm)	배관공	보통인부																
φ 16	0.048	0.021																
20	0.053	0.023																

구분	현행	개정	비고																																																						
보완	<p>1-2-1 밸브 및 콕류</p> <p style="text-align: right;">(개당)</p> <table border="1" data-bbox="174 268 1057 561"> <thead> <tr> <th>규격(mm)</th> <th>배관공</th> <th>보통인부</th> </tr> </thead> <tbody> <tr> <td>ϕ 15~50</td> <td>0.057</td> <td>-</td> </tr> <tr> <td>65~100</td> <td>0.238</td> <td>-</td> </tr> <tr> <td>125~150</td> <td>0.465</td> <td>0.191</td> </tr> <tr> <td>200~250</td> <td>0.930</td> <td>0.286</td> </tr> <tr> <td>300</td> <td>1.395</td> <td>0.478</td> </tr> </tbody> </table> <p>[주] ① 설치위치 선정, 자재 및 공구 소운반, 작동시험 및 정리 작업이 포함되어 있다. ② 지지철물 설치품이 포함되어 있으며, 단열지지대 및 관지지대 설치는 별도 계상한다. ③ 철거는 신설의 50%(재사용 미 고려시), 60%(재사용 고려시)로 계상한다</p>	규격(mm)	배관공	보통인부	ϕ 15~50	0.057	-	65~100	0.238	-	125~150	0.465	0.191	200~250	0.930	0.286	300	1.395	0.478	<p>1-2-1 밸브 및 콕류</p> <p>1. 일반밸브 및 콕류 설치</p> <p style="text-align: right;">(개당)</p> <table border="1" data-bbox="1075 268 1957 549"> <thead> <tr> <th>규격(mm)</th> <th>배관공(인)</th> <th>보통인부(인)</th> <th>규격(mm)</th> <th>배관공(인)</th> <th>보통인부(인)</th> </tr> </thead> <tbody> <tr> <td>ϕ 15 ~ 25</td> <td>0.050</td> <td>-</td> <td>125</td> <td>0.278</td> <td>0.121</td> </tr> <tr> <td>32 ~ 50</td> <td>0.074</td> <td>-</td> <td>150</td> <td>0.343</td> <td>0.147</td> </tr> <tr> <td>65</td> <td>0.108</td> <td>0.073</td> <td>200</td> <td>0.471</td> <td>0.188</td> </tr> <tr> <td>80</td> <td>0.141</td> <td>0.083</td> <td>250</td> <td>0.616</td> <td>0.230</td> </tr> <tr> <td>100</td> <td>0.214</td> <td>0.105</td> <td>300</td> <td>0.788</td> <td>0.261</td> </tr> </tbody> </table> <p>비고 - 철거는 신설의 50%(재사용 미 고려시), 60%(재사용 고려시)로 계상한다</p> <p>[주] ① 본 품은 설치위치 선정, 소운반, 설치, 작동시험 및 마무리 작업이 포함되어 있다.</p>	규격(mm)	배관공(인)	보통인부(인)	규격(mm)	배관공(인)	보통인부(인)	ϕ 15 ~ 25	0.050	-	125	0.278	0.121	32 ~ 50	0.074	-	150	0.343	0.147	65	0.108	0.073	200	0.471	0.188	80	0.141	0.083	250	0.616	0.230	100	0.214	0.105	300	0.788	0.261	기계
규격(mm)	배관공	보통인부																																																							
ϕ 15~50	0.057	-																																																							
65~100	0.238	-																																																							
125~150	0.465	0.191																																																							
200~250	0.930	0.286																																																							
300	1.395	0.478																																																							
규격(mm)	배관공(인)	보통인부(인)	규격(mm)	배관공(인)	보통인부(인)																																																				
ϕ 15 ~ 25	0.050	-	125	0.278	0.121																																																				
32 ~ 50	0.074	-	150	0.343	0.147																																																				
65	0.108	0.073	200	0.471	0.188																																																				
80	0.141	0.083	250	0.616	0.230																																																				
100	0.214	0.105	300	0.788	0.261																																																				

구분	현행	개정	비고																																																																								
보완	<p>1-2-2 감압밸브장치 설치</p> <p style="text-align: right;">(조당)</p> <table border="1" data-bbox="181 268 1055 655"> <thead> <tr> <th>규격(mm)</th> <th>배관공(인)</th> <th>보통인부(인)</th> </tr> </thead> <tbody> <tr><td>φ 15~20</td><td><u>3.0</u></td><td><u>0.2</u></td></tr> <tr><td>20~40</td><td><u>4.0</u></td><td><u>0.2</u></td></tr> <tr><td>50</td><td><u>5.5</u></td><td><u>0.4</u></td></tr> <tr><td>65</td><td><u>8.0</u></td><td><u>0.5</u></td></tr> <tr><td>80</td><td><u>9.0</u></td><td><u>0.6</u></td></tr> <tr><td>90</td><td><u>9.0</u></td><td><u>0.6</u></td></tr> <tr><td>100</td><td><u>9.5</u></td><td><u>0.7</u></td></tr> <tr><td>125</td><td><u>10.0</u></td><td><u>0.8</u></td></tr> <tr><td>150</td><td><u>12.0</u></td><td><u>0.9</u></td></tr> </tbody> </table> <p>[주] ① 본 품은 감압밸브, 게이트밸브, 글로브밸브, 스트레이너, 압력계, 안전밸브 등 바이패스 배관조립 및 설치품이 포함되어 있다. ② 밸런스 파이프를 필요로 하지 않을 경우를 기준한 것이다. ③ 밸런스 파이프를 필요로 할 경우에는 30% 가산한다. ④ 온도조절장치도 본 품에 준한다. ⑤ 철거는 신설의 50%(재사용을 고려치 않을 때)로 계상한다.</p>	규격(mm)	배관공(인)	보통인부(인)	φ 15~20	<u>3.0</u>	<u>0.2</u>	20~40	<u>4.0</u>	<u>0.2</u>	50	<u>5.5</u>	<u>0.4</u>	65	<u>8.0</u>	<u>0.5</u>	80	<u>9.0</u>	<u>0.6</u>	90	<u>9.0</u>	<u>0.6</u>	100	<u>9.5</u>	<u>0.7</u>	125	<u>10.0</u>	<u>0.8</u>	150	<u>12.0</u>	<u>0.9</u>	<p>1-2-1 밸브 및 콕류</p> <p>2. 감압밸브장치 설치</p> <p style="text-align: right;">(조당)</p> <table border="1" data-bbox="1088 268 1944 579"> <thead> <tr> <th>규격(mm)</th> <th>배관공(인)</th> <th>보통인부(인)</th> <th>규격(mm)</th> <th>배관공(인)</th> <th>보통인부(인)</th> </tr> </thead> <tbody> <tr><td>φ 15</td><td><u>2.084</u></td><td><u>0.212</u></td><td>65</td><td><u>5.477</u></td><td><u>1.047</u></td></tr> <tr><td>20</td><td><u>2.527</u></td><td><u>0.295</u></td><td>80</td><td><u>6.224</u></td><td><u>1.297</u></td></tr> <tr><td>25</td><td><u>2.934</u></td><td><u>0.379</u></td><td>100</td><td><u>7.220</u></td><td><u>1.631</u></td></tr> <tr><td>32</td><td><u>3.462</u></td><td><u>0.496</u></td><td>125</td><td><u>8.465</u></td><td><u>2.049</u></td></tr> <tr><td>40</td><td><u>4.020</u></td><td><u>0.629</u></td><td>150</td><td><u>9.710</u></td><td><u>2.466</u></td></tr> <tr><td>50</td><td><u>4.668</u></td><td><u>0.796</u></td><td><u>200</u></td><td><u>11.815</u></td><td><u>3.301</u></td></tr> </tbody> </table> <p>비고 - 밸런스 파이프를 필요로 할 경우에는 30% 가산한다. - 철거는 신설의 50%(재사용을 고려치 않을 때)로 계상한다.</p> <p>[주] ① 본 품은 감압밸브, 게이트밸브, 글로브밸브, 스트레이너, 압력계, 안전밸브 등 바이패스 배관조립 및 설치, 배관시험 품이 포함되어 있다. ② 밸런스 파이프를 필요로 하지 않을 경우를 기준한 것이다. ③ 온도조절장치도 본 품에 준한다.</p>	규격(mm)	배관공(인)	보통인부(인)	규격(mm)	배관공(인)	보통인부(인)	φ 15	<u>2.084</u>	<u>0.212</u>	65	<u>5.477</u>	<u>1.047</u>	20	<u>2.527</u>	<u>0.295</u>	80	<u>6.224</u>	<u>1.297</u>	25	<u>2.934</u>	<u>0.379</u>	100	<u>7.220</u>	<u>1.631</u>	32	<u>3.462</u>	<u>0.496</u>	125	<u>8.465</u>	<u>2.049</u>	40	<u>4.020</u>	<u>0.629</u>	150	<u>9.710</u>	<u>2.466</u>	50	<u>4.668</u>	<u>0.796</u>	<u>200</u>	<u>11.815</u>	<u>3.301</u>	기계
규격(mm)	배관공(인)	보통인부(인)																																																																									
φ 15~20	<u>3.0</u>	<u>0.2</u>																																																																									
20~40	<u>4.0</u>	<u>0.2</u>																																																																									
50	<u>5.5</u>	<u>0.4</u>																																																																									
65	<u>8.0</u>	<u>0.5</u>																																																																									
80	<u>9.0</u>	<u>0.6</u>																																																																									
90	<u>9.0</u>	<u>0.6</u>																																																																									
100	<u>9.5</u>	<u>0.7</u>																																																																									
125	<u>10.0</u>	<u>0.8</u>																																																																									
150	<u>12.0</u>	<u>0.9</u>																																																																									
규격(mm)	배관공(인)	보통인부(인)	규격(mm)	배관공(인)	보통인부(인)																																																																						
φ 15	<u>2.084</u>	<u>0.212</u>	65	<u>5.477</u>	<u>1.047</u>																																																																						
20	<u>2.527</u>	<u>0.295</u>	80	<u>6.224</u>	<u>1.297</u>																																																																						
25	<u>2.934</u>	<u>0.379</u>	100	<u>7.220</u>	<u>1.631</u>																																																																						
32	<u>3.462</u>	<u>0.496</u>	125	<u>8.465</u>	<u>2.049</u>																																																																						
40	<u>4.020</u>	<u>0.629</u>	150	<u>9.710</u>	<u>2.466</u>																																																																						
50	<u>4.668</u>	<u>0.796</u>	<u>200</u>	<u>11.815</u>	<u>3.301</u>																																																																						

구분	현행	개정	비고
<p>편제 수정</p>	<p><u>1-2-3 자동온도 조절밸브 장치</u></p> <p style="text-align: center;">“내 용 생 략”</p>	<p><u>1-2-1 밸브 및 콕류</u></p> <p><u>3. 자동온도조절밸브 장치 설치</u></p> <p style="text-align: center;">“내 용 생 략”</p>	<p>기계</p>
<p>편제 수정</p>	<p><u>1-2 배관부속품 및 밸브 장치설치</u></p> <p><u>1-2-4 스팀트랩 장치</u></p> <p style="text-align: center;">“내 용 생 략”</p>	<p><u>1-2-1 밸브 및 콕류</u></p> <p><u>4. 스팀트랩 장치 설치</u></p> <p style="text-align: center;">“내 용 생 략”</p>	<p>기계</p>

구분	현행			개정				비고												
편제수정	1-2-5 유량계(급수, 급탕용) (개당)			1-2-2 측정 및 분배장치 1. 유량계(급수, 급탕용) (개당)				기계 주기승급												
	종 별	배 관 공	보통인부	종 별	배 관 공	보통인부														
	내용생략			내용생략																
				비고	<p>- 공동주택에 설치하는 경우는 다음을 적용하며, 본 품에는 보호통의 내함·외함 및 단열재의 설치가 포함되었으며, 보호통·뚜껑철거 및 재설치가 요구되는 경우에는 보통인부 0.02인을 가산한다.</p> <p>(개당)</p> <table border="1" data-bbox="1191 507 1966 632"> <thead> <tr> <th>구 분</th> <th>규 격</th> <th>배 관 공</th> <th>보통인부</th> </tr> </thead> <tbody> <tr> <td>유량계</td> <td>Ø 13mm</td> <td>0.104</td> <td>0.104</td> </tr> <tr> <td>보호통</td> <td></td> <td>0.135</td> <td>0.135</td> </tr> </tbody> </table>			구 분	규 격	배 관 공	보통인부	유량계	Ø 13mm	0.104	0.104	보호통		0.135	0.135	
구 분	규 격	배 관 공	보통인부																	
유량계	Ø 13mm	0.104	0.104																	
보호통		0.135	0.135																	
	<p>[주] ① 본 품에는 연결대의 철거, 상자넣기, 인서트, 지지철물설치, 소운반, 보온, 통수 등 배관시험이 포함되어 있다.</p> <p>② 공동주택에 설치하는 경우는 다음을 적용하며, 본 품에는 보호통의 내함·외함 및 단열재의 설치가 포함되었으며, 보호통·뚜껑철거 및 재설치가 요구되는 경우에는 보통인부 0.02인을 가산한다.</p> <p>(개당)</p> <table border="1" data-bbox="235 1110 1046 1235"> <thead> <tr> <th>구 분</th> <th>규 격</th> <th>배 관 공</th> <th>보통인부</th> </tr> </thead> <tbody> <tr> <td>유량계</td> <td>Ø 13mm</td> <td>0.104</td> <td>0.104</td> </tr> <tr> <td>보호통</td> <td></td> <td>0.135</td> <td>0.135</td> </tr> </tbody> </table> <p>③ 동일장소에서 급수계, 급탕계 병행 설치시 설치품의 130%를 적용하며 공동주택도 동일하게 적용한다.</p> <p>④ 유량계 교체시(해체 후 재취부) 설치품의 배관공(133%), 보통인부(119%)를 적용하며 공동주택도 동일하게 적용한다.</p> <p>⑤ 동일장소에서 급수계, 급탕계 병행 교체시(해체후 재취부) 설치품의 배관공(195%), 보통인부(149%)를 적용하며 공동주택도 동일하게 적용한다</p>			구 분	규 격	배 관 공	보통인부	유량계	Ø 13mm	0.104	0.104	보호통		0.135	0.135	<p>[주] 본 품에는 연결대의 철거, 상자넣기, 인서트, 지지철물설치, 소운반, 보온, 통수 등 배관시험이 포함되어 있다.</p>				
구 분	규 격	배 관 공	보통인부																	
유량계	Ø 13mm	0.104	0.104																	
보호통		0.135	0.135																	

구분	현행	개정	비고
편제 수정	<u>1-2-6 적산열량계 설치</u> <u>1. 주거용</u> <u>가. 세대용</u> <p style="text-align: center;"><u>“내용생략”</u></p>	<u>1-2-2 측정 및 분배장치</u> <u>3. 적산열량계 설치</u> <u>가. 세대용</u> <p style="text-align: center;"><u>“내용생략”</u></p>	기계
편제 수정	<u>나. 건물용</u> <p style="text-align: center;"><u>“내용생략”</u></p>	<u>나. 건물용</u> <p style="text-align: center;"><u>“내용생략”</u></p>	기계
편제 수정	<u>2. 산업용</u> <p style="text-align: center;"><u>“내용생략”</u></p>	<u>다. 산업용</u> <p style="text-align: center;"><u>“내용생략”</u></p>	기계

구분	현 행	개 정	비고
편제 수정	<u>1-2-7 난방유량계설치</u> "내용생략"	<u>1-2-2 측정 및 분배장치</u> <u>2. 난방유량계 설치</u> "내용생략"	기계
편제 수정	<u>1-2-8 신축이음쇠</u> <u>1. 익스펜션조인트</u> "내용생략"	<u>1-2-3 신축이음</u> <u>1. 익스펜션조인트 설치</u> "내용생략"	기계

구분	현 행			개 정			비고
보완	1-2-8 신축이음쇠 2. 플렉시블커넥터 <div style="text-align: right;">(개당)</div>			1-2-3 신축이음 2. 플렉시블커넥터 설치 <div style="text-align: right;">(개당)</div>			기계
	규 격	배 관 공(인)	보통인부(인)	규 격	배 관 공(인)	보통인부(인)	
	φ 15 ~ 50	0.110	0.029	φ15 ~25	0.034	0.025	
	φ 65 ~100	0.394	0.103	32 ~50	0.083	0.046	
	φ 125~150	0.788	0.206	65	0.191	0.095	
φ 200~250	1.576	0.412	80	0.260	0.114		
φ 300	2.364	0.618	100	0.400	0.151		
			125	0.560	0.193		
			150	0.696	0.237		
			200	0.968	0.315		
			250	1.250	0.393		
			300	1.512	0.461		
[주] ① 본 품은 급수, 급탕, 난방, 소화배관 등에 진동을 흡수하는 플렉시블커넥터의 설치품이며, 커넥팅로드_플랜지접합형 기준이다.				비 고	- 철거는 신설의 50%(재사용을 고려치 않을 때)로 계상한다.		
② 플렉시블조인트의 경우, 본 품을 준용하여 적용할 수 있다.				[주] ① 본 품은 진동을 흡수하는 플렉시블커넥터의 설치품이며, 커넥팅로드_플랜지접합형 기준이다.			
③ 본 품에는 소운반, 수평보기, 콘트롤로드설치, 수압시험이 포함되어 있다.				② 본 품은 소운반, 수평보기, 콘트롤로드설치, 배관시험이 포함되어 있다.			
④ 철거는 신설의 50%(재사용을 고려치 않을 때)로 계상한다.				③ 플렉시블조인트의 경우 본 품을 준용하여 적용할 수 있다.			

구분	현행					개정			비고																																																								
보완	<u>1-2-9 온수분배기 설치</u> <div style="text-align: right;">(개당)</div> <table border="1" style="width: 100%; border-collapse: collapse;"> <thead> <tr> <th style="width: 10%;">규격</th> <th style="width: 10%;">단위</th> <th style="width: 15%;">배관공</th> <th style="width: 15%;">보통인부</th> <th style="width: 10%;">비고</th> </tr> </thead> <tbody> <tr><td>2구</td><td>조</td><td><u>0.30</u></td><td><u>0.20</u></td><td></td></tr> <tr><td>3구</td><td>"</td><td><u>0.35</u></td><td><u>0.25</u></td><td></td></tr> <tr><td>4구</td><td>"</td><td><u>0.40</u></td><td><u>0.30</u></td><td></td></tr> <tr><td>5구</td><td>"</td><td><u>0.45</u></td><td><u>0.35</u></td><td></td></tr> <tr><td>6구</td><td>"</td><td><u>0.50</u></td><td><u>0.40</u></td><td></td></tr> <tr><td>7구</td><td>"</td><td><u>0.55</u></td><td><u>0.45</u></td><td></td></tr> </tbody> </table>					규격	단위	배관공	보통인부	비고	2구	조	<u>0.30</u>	<u>0.20</u>		3구	"	<u>0.35</u>	<u>0.25</u>		4구	"	<u>0.40</u>	<u>0.30</u>		5구	"	<u>0.45</u>	<u>0.35</u>		6구	"	<u>0.50</u>	<u>0.40</u>		7구	"	<u>0.55</u>	<u>0.45</u>		<u>1-2-2 측정 및 분배장치</u> <u>4. 온수분배기 설치</u> <div style="text-align: right;">(개당)</div> <table border="1" style="width: 100%; border-collapse: collapse;"> <thead> <tr> <th style="width: 15%;">규격</th> <th style="width: 35%;">배관공(인)</th> <th style="width: 50%;">보통인부(인)</th> </tr> </thead> <tbody> <tr><td>2구</td><td><u>0.308</u></td><td><u>0.162</u></td></tr> <tr><td>3구</td><td><u>0.365</u></td><td><u>0.186</u></td></tr> <tr><td>4구</td><td><u>0.421</u></td><td><u>0.209</u></td></tr> <tr><td>5구</td><td><u>0.466</u></td><td><u>0.227</u></td></tr> <tr><td>6구</td><td><u>0.507</u></td><td><u>0.243</u></td></tr> <tr><td>7구</td><td><u>0.545</u></td><td><u>0.257</u></td></tr> </tbody> </table>			규격	배관공(인)	보통인부(인)	2구	<u>0.308</u>	<u>0.162</u>	3구	<u>0.365</u>	<u>0.186</u>	4구	<u>0.421</u>	<u>0.209</u>	5구	<u>0.466</u>	<u>0.227</u>	6구	<u>0.507</u>	<u>0.243</u>	7구	<u>0.545</u>	<u>0.257</u>	기계
규격	단위	배관공	보통인부	비고																																																													
2구	조	<u>0.30</u>	<u>0.20</u>																																																														
3구	"	<u>0.35</u>	<u>0.25</u>																																																														
4구	"	<u>0.40</u>	<u>0.30</u>																																																														
5구	"	<u>0.45</u>	<u>0.35</u>																																																														
6구	"	<u>0.50</u>	<u>0.40</u>																																																														
7구	"	<u>0.55</u>	<u>0.45</u>																																																														
규격	배관공(인)	보통인부(인)																																																															
2구	<u>0.308</u>	<u>0.162</u>																																																															
3구	<u>0.365</u>	<u>0.186</u>																																																															
4구	<u>0.421</u>	<u>0.209</u>																																																															
5구	<u>0.466</u>	<u>0.227</u>																																																															
6구	<u>0.507</u>	<u>0.243</u>																																																															
7구	<u>0.545</u>	<u>0.257</u>																																																															
[주] ① <u>조립, 설치, 수압시험을 포함한다.</u> ② <u>소운반을 포함한다.</u> ③ <u>밸브 및 커넥터설치를 포함한다.</u> ④ <u>본 품은 공급 및 환수 헤더 기준이다.</u>					[주] ① <u>본 품은 소운반, 조립, 설치, 배관연결, 밸브 및 커넥터 설치, 배관시험을 포함한다.</u> ② <u>본 품의 규격은 공급 및 환수 헤더 개수 기준이며 퇴수구는 제외한다.</u>																																																												

구분	현행	개정	비고						
편제 수정	<p><u>1-2-10 수격방지기 설치</u></p> <p style="text-align: center;">“내용생략”</p>	<p><u>1-2-1 밸브 및 콕류</u></p> <p><u>5. 수격방지기 설치</u></p> <p style="text-align: center;">“내용생략”</p>	기계						
삭제	<p>1-2 배관부속품 및 밸브 장치설치 1-2-11 바닥 난방 코일용 신축흡수제</p> <p style="text-align: right;">(개당)</p> <table border="1" data-bbox="181 710 1057 823"> <thead> <tr> <th data-bbox="181 710 618 751">규격(mm)</th> <th data-bbox="618 710 1057 751">보통인부</th> </tr> </thead> <tbody> <tr> <td data-bbox="181 751 618 793">φ 15</td> <td data-bbox="618 751 1057 793">0.007</td> </tr> <tr> <td data-bbox="181 793 618 823">20</td> <td data-bbox="618 793 1057 823">0.009</td> </tr> </tbody> </table> <p>[주] ① 20mm를 초과하는 것에 대한 품은 본 품에 비례하여 적용한다.</p>	규격(mm)	보통인부	φ 15	0.007	20	0.009	<p><u>“삭제”</u></p>	기계
규격(mm)	보통인부								
φ 15	0.007								
20	0.009								
편제 수정	<p><u>1-2-12 입상관 방진가대</u></p> <p style="text-align: center;">“내용생략”</p>	<p><u>1-2-3 신축이음</u></p> <p><u>3. 입상관 방진가대</u></p> <p style="text-align: center;">“내용생략”</p>	기계						

구분	현 행	개 정	비고																																		
신설	<p style="text-align: center;">“신설”</p>	<p style="text-align: center;">1-1-1 슬리브 설치</p> <p style="text-align: right;">(개소당)</p> <table border="1" style="width: 100%; border-collapse: collapse;"> <thead> <tr> <th rowspan="2" style="text-align: center;">규격(mm)</th> <th colspan="2" style="text-align: center;">바닥</th> <th colspan="2" style="text-align: center;">벽체</th> </tr> <tr> <th style="text-align: center;">배관공 (인)</th> <th style="text-align: center;">보통인부 (인)</th> <th style="text-align: center;">배관공 (인)</th> <th style="text-align: center;">보통인부 (인)</th> </tr> </thead> <tbody> <tr> <td style="text-align: center;">φ25 ~ 50</td> <td style="text-align: center;">0.043</td> <td style="text-align: center;">0.022</td> <td style="text-align: center;">0.060</td> <td style="text-align: center;">0.012</td> </tr> <tr> <td style="text-align: center;">65 ~ 100</td> <td style="text-align: center;">0.055</td> <td style="text-align: center;">0.029</td> <td style="text-align: center;">0.069</td> <td style="text-align: center;">0.018</td> </tr> <tr> <td style="text-align: center;">125 ~ 150</td> <td style="text-align: center;">0.066</td> <td style="text-align: center;">0.035</td> <td style="text-align: center;">0.085</td> <td style="text-align: center;">0.029</td> </tr> <tr> <td style="text-align: center;">200 ~ 250</td> <td style="text-align: center;">0.077</td> <td style="text-align: center;">0.041</td> <td style="text-align: center;">0.104</td> <td style="text-align: center;">0.047</td> </tr> <tr> <td style="text-align: center;">300 ~ 400</td> <td style="text-align: center;">0.089</td> <td style="text-align: center;">0.047</td> <td style="text-align: center;">0.124</td> <td style="text-align: center;">0.072</td> </tr> </tbody> </table> <p>[주] ① 본 품은 배관 사전작업으로 먹줄치기, 마킹, 소운반, 슬리브 설치를 포함한다.</p>	규격(mm)	바닥		벽체		배관공 (인)	보통인부 (인)	배관공 (인)	보통인부 (인)	φ25 ~ 50	0.043	0.022	0.060	0.012	65 ~ 100	0.055	0.029	0.069	0.018	125 ~ 150	0.066	0.035	0.085	0.029	200 ~ 250	0.077	0.041	0.104	0.047	300 ~ 400	0.089	0.047	0.124	0.072	기계
규격(mm)	바닥			벽체																																	
	배관공 (인)	보통인부 (인)	배관공 (인)	보통인부 (인)																																	
φ25 ~ 50	0.043	0.022	0.060	0.012																																	
65 ~ 100	0.055	0.029	0.069	0.018																																	
125 ~ 150	0.066	0.035	0.085	0.029																																	
200 ~ 250	0.077	0.041	0.104	0.047																																	
300 ~ 400	0.089	0.047	0.124	0.072																																	

구분	현행	개정	비고																								
신설	“신설”	<p>1-1-2 금속관 배관 4. 주철관 배관 나. 수밀밴드 접합</p> <p style="text-align: right;">(접합개소당)</p> <table border="1" data-bbox="1081 316 1957 603"> <thead> <tr> <th data-bbox="1081 316 1301 360">규격(mm)</th> <th data-bbox="1301 316 1630 360">배관공(인)</th> <th data-bbox="1630 316 1957 360">보통인부(인)</th> </tr> </thead> <tbody> <tr> <td data-bbox="1081 360 1301 400">φ 50</td> <td data-bbox="1301 360 1630 400">0.143</td> <td data-bbox="1630 360 1957 400">0.066</td> </tr> <tr> <td data-bbox="1081 400 1301 435">65</td> <td data-bbox="1301 400 1630 435">0.175</td> <td data-bbox="1630 400 1957 435">0.083</td> </tr> <tr> <td data-bbox="1081 435 1301 470">75</td> <td data-bbox="1301 435 1630 470">0.196</td> <td data-bbox="1630 435 1957 470">0.094</td> </tr> <tr> <td data-bbox="1081 470 1301 505">100</td> <td data-bbox="1301 470 1630 505">0.248</td> <td data-bbox="1630 470 1957 505">0.122</td> </tr> <tr> <td data-bbox="1081 505 1301 541">125</td> <td data-bbox="1301 505 1630 541">0.300</td> <td data-bbox="1630 505 1957 541">0.150</td> </tr> <tr> <td data-bbox="1081 541 1301 576">150</td> <td data-bbox="1301 541 1630 576">0.353</td> <td data-bbox="1630 541 1957 576">0.178</td> </tr> <tr> <td data-bbox="1081 576 1301 611">200</td> <td data-bbox="1301 576 1630 611">0.434</td> <td data-bbox="1630 576 1957 611">0.220</td> </tr> </tbody> </table> <p>[주] ① 본 품은 배수용 주철관(KSD 4307)의 노허브(no-hub)관 접합 기준이다. ② 본 품은 옥내 천장배관 기준이다. ③ 본 품은 인서트, 지지철물설치, 소운반, 절단, 배관 및 접합, 배관시험을 포함한다. ④ 단열 지지대 및 관 지지대 설치시에는 별도 계상한다.</p>	규격(mm)	배관공(인)	보통인부(인)	φ 50	0.143	0.066	65	0.175	0.083	75	0.196	0.094	100	0.248	0.122	125	0.300	0.150	150	0.353	0.178	200	0.434	0.220	기계
규격(mm)	배관공(인)	보통인부(인)																									
φ 50	0.143	0.066																									
65	0.175	0.083																									
75	0.196	0.094																									
100	0.248	0.122																									
125	0.300	0.150																									
150	0.353	0.178																									
200	0.434	0.220																									

구분	현행	개정	비고																																																						
신설	“신설”	<p>1-1-3 비금속관 배관</p> <p>1. 경질관 배관</p> <p>나. 소켓 접합</p> <p style="text-align: right;">(m당)</p> <table border="1" data-bbox="1079 316 1953 671"> <thead> <tr> <th>규격(mm)</th> <th>배관공 (인)</th> <th>보통인부 (인)</th> <th>규격(mm)</th> <th>배관공 (인)</th> <th>보통인부 (인)</th> </tr> </thead> <tbody> <tr> <td>φ 10</td> <td>0.021</td> <td>0.011</td> <td>50</td> <td>0.034</td> <td>0.018</td> </tr> <tr> <td>13</td> <td>0.021</td> <td>0.012</td> <td>65</td> <td>0.038</td> <td>0.021</td> </tr> <tr> <td>16</td> <td>0.022</td> <td>0.012</td> <td>75</td> <td>0.049</td> <td>0.026</td> </tr> <tr> <td>20</td> <td>0.023</td> <td>0.013</td> <td>100</td> <td>0.064</td> <td>0.034</td> </tr> <tr> <td>25</td> <td>0.025</td> <td>0.014</td> <td>125</td> <td>0.075</td> <td>0.041</td> </tr> <tr> <td>30</td> <td>0.026</td> <td>0.014</td> <td>150</td> <td>0.094</td> <td>0.051</td> </tr> <tr> <td>35</td> <td>0.027</td> <td>0.015</td> <td>200</td> <td>0.118</td> <td>0.064</td> </tr> <tr> <td>40</td> <td>0.029</td> <td>0.016</td> <td></td> <td></td> <td></td> </tr> </tbody> </table> <p>[주] ① 본 품은 일반용 경질 폴리염화 비닐관(KSM 3404)의 옥내일반배관 기준이다. ② 본 품은 인서트, 지지물 설치, 소운반, 절단, 배관 및 접합, 배관시험을 포함한다. ③ 단열 지지대 및 관 지지대 설치시에는 별도 계상한다.</p>	규격(mm)	배관공 (인)	보통인부 (인)	규격(mm)	배관공 (인)	보통인부 (인)	φ 10	0.021	0.011	50	0.034	0.018	13	0.021	0.012	65	0.038	0.021	16	0.022	0.012	75	0.049	0.026	20	0.023	0.013	100	0.064	0.034	25	0.025	0.014	125	0.075	0.041	30	0.026	0.014	150	0.094	0.051	35	0.027	0.015	200	0.118	0.064	40	0.029	0.016				기계
규격(mm)	배관공 (인)	보통인부 (인)	규격(mm)	배관공 (인)	보통인부 (인)																																																				
φ 10	0.021	0.011	50	0.034	0.018																																																				
13	0.021	0.012	65	0.038	0.021																																																				
16	0.022	0.012	75	0.049	0.026																																																				
20	0.023	0.013	100	0.064	0.034																																																				
25	0.025	0.014	125	0.075	0.041																																																				
30	0.026	0.014	150	0.094	0.051																																																				
35	0.027	0.015	200	0.118	0.064																																																				
40	0.029	0.016																																																							

II. 주기승급

토 목 부 문

건설공사 표준품셈 개정결과

- 제2장 가설공사 -

2012. 12

국 토 해 양 부



한국건설기술연구원



구분	현행	개정	비고																																												
	<p>2-3-1 조립식 가설 울타리</p> <p>1. 설치</p> <p style="text-align: right;">(m당)</p> <table border="1" style="width: 100%; border-collapse: collapse;"> <thead> <tr> <th style="width: 15%;">구분</th> <th style="width: 25%;">규격</th> <th style="width: 10%;">단위</th> <th style="width: 10%;">수량</th> <th style="width: 35%;">비고</th> </tr> </thead> <tbody> <tr> <td colspan="5" style="text-align: center;">내용생략</td> </tr> </tbody> </table> <p>[주] ① 출입구 문을 설치하는 경우에는 재료 및 품을 별도 계상한다. ② 철재면에 문양이나 도색 등이 필요할 경우에는 재료 및 품을 별도 계상한다. ③ 잡재료는 공구손료를 포함하여 인력품의 5%로 별도 계상한다. ④ 본 품은 설치품으로 해체는 설치품의 40%를 별도 계상한다. ⑤ 가설표준은 다음과 같다.</p> <table border="1" style="width: 100%; border-collapse: collapse;"> <thead> <tr> <th style="width: 15%;">구분</th> <th style="width: 85%;">가설표준</th> </tr> </thead> <tbody> <tr> <td>높이</td> <td>2.0m</td> </tr> <tr> <td>기둥</td> <td>각파이프(60mm×60mm)를 사용하고 기둥간격은 1.8m, 지중매립은 25cm로 한다.</td> </tr> <tr> <td>버팀기둥</td> <td>각파이프(60mm×60mm)를 사용하고 간격은 3.6m로 한다.</td> </tr> <tr> <td>널재</td> <td>800×2,000mm의 칼라철판을 사용하고 겹침폭은 5cm로 한다.</td> </tr> <tr> <td>띠장</td> <td>C형강(60×30×10×2.2mm)을 사용하고 간격은 85cm로 한다.</td> </tr> </tbody> </table> <p>⑥ 기둥 및 띠장의 재료를 원형파이프 등으로 가설하고자 할 때에는 설계에 따라 계상할 수 있다.</p>	구분	규격	단위	수량	비고	내용생략					구분	가설표준	높이	2.0m	기둥	각파이프(60mm×60mm)를 사용하고 기둥간격은 1.8m, 지중매립은 25cm로 한다.	버팀기둥	각파이프(60mm×60mm)를 사용하고 간격은 3.6m로 한다.	널재	800×2,000mm의 칼라철판을 사용하고 겹침폭은 5cm로 한다.	띠장	C형강(60×30×10×2.2mm)을 사용하고 간격은 85cm로 한다.	<p>2-3-1 조립식 가설 울타리</p> <p>1. 설치</p> <p style="text-align: right;">(m당)</p> <table border="1" style="width: 100%; border-collapse: collapse;"> <thead> <tr> <th style="width: 15%;">구분</th> <th style="width: 25%;">규격</th> <th style="width: 10%;">단위</th> <th style="width: 10%;">수량</th> <th style="width: 35%;">비고</th> </tr> </thead> <tbody> <tr> <td colspan="5" style="text-align: center;">내용생략</td> </tr> </tbody> </table> <p style="text-align: center;">비고</p> <p style="text-align: center;">- 본 품은 설치품으로 해체는 설치품의 40%를 별도 계상한다.</p> <p>[주] ① 출입구 문을 설치하는 경우에는 재료 및 품을 별도 계상한다. ② 철재면에 문양이나 도색 등이 필요할 경우에는 재료 및 품을 별도 계상한다. ③ 잡재료는 공구손료를 포함하여 인력품의 5%로 별도 계상한다. ④ 가설표준은 다음과 같다.</p> <table border="1" style="width: 100%; border-collapse: collapse;"> <thead> <tr> <th style="width: 15%;">구분</th> <th style="width: 85%;">가설표준</th> </tr> </thead> <tbody> <tr> <td>높이</td> <td>2.0m</td> </tr> <tr> <td>기둥</td> <td>각파이프(60mm×60mm)를 사용하고 기둥간격은 1.8m, 지중매립은 25cm로 한다.</td> </tr> <tr> <td>버팀기둥</td> <td>각파이프(60mm×60mm)를 사용하고 간격은 3.6m로 한다.</td> </tr> <tr> <td>널재</td> <td>800×2,000mm의 칼라철판을 사용하고 겹침폭은 5cm로 한다.</td> </tr> <tr> <td>띠장</td> <td>C형강(60×30×10×2.2mm)을 사용하고 간격은 85cm로 한다.</td> </tr> </tbody> </table> <p>⑤ 기둥 및 띠장의 재료를 원형파이프 등으로 가설하고자 할 때에는 설계에 따라 계상할 수 있다.</p>	구분	규격	단위	수량	비고	내용생략					구분	가설표준	높이	2.0m	기둥	각파이프(60mm×60mm)를 사용하고 기둥간격은 1.8m, 지중매립은 25cm로 한다.	버팀기둥	각파이프(60mm×60mm)를 사용하고 간격은 3.6m로 한다.	널재	800×2,000mm의 칼라철판을 사용하고 겹침폭은 5cm로 한다.	띠장	C형강(60×30×10×2.2mm)을 사용하고 간격은 85cm로 한다.	<p>토목/건축/기계 주기승급</p>
구분	규격	단위	수량	비고																																											
내용생략																																															
구분	가설표준																																														
높이	2.0m																																														
기둥	각파이프(60mm×60mm)를 사용하고 기둥간격은 1.8m, 지중매립은 25cm로 한다.																																														
버팀기둥	각파이프(60mm×60mm)를 사용하고 간격은 3.6m로 한다.																																														
널재	800×2,000mm의 칼라철판을 사용하고 겹침폭은 5cm로 한다.																																														
띠장	C형강(60×30×10×2.2mm)을 사용하고 간격은 85cm로 한다.																																														
구분	규격	단위	수량	비고																																											
내용생략																																															
구분	가설표준																																														
높이	2.0m																																														
기둥	각파이프(60mm×60mm)를 사용하고 기둥간격은 1.8m, 지중매립은 25cm로 한다.																																														
버팀기둥	각파이프(60mm×60mm)를 사용하고 간격은 3.6m로 한다.																																														
널재	800×2,000mm의 칼라철판을 사용하고 겹침폭은 5cm로 한다.																																														
띠장	C형강(60×30×10×2.2mm)을 사용하고 간격은 85cm로 한다.																																														

구분	현행					개정					비고
	2-3-2 전기아연도금강판(EGI철판) 가설 울타리 (m당)					2-3-2 전기아연도금강판(EGI철판) 가설 울타리 (m당)					토목/건축/기계 주기승급
	구분	규격	단위	수량	비고	구분	규격	단위	수량	비고	
	E G I 철판	550×2400	매	2		E G I 철판	550×2400	매	2		
	강관파이프	φ 48.6	m	6.6		강관파이프	φ 48.6	m	6.6		
	클램프	자동	개	0.28		클램프	자동	개	0.28		
		고정	개	2.26			고정	개	2.26		
	연결핀		개	0.56		연결핀		개	0.56		
	볼트 / 너트		개	13.33		볼트 / 너트		개	13.33		
	비계공		인	0.04		비계공		인	0.04		
	보통인부		인	0.02		보통인부		인	0.02		
	굴삭기	0.2m ³	hr	0.05		굴삭기	0.2m ³	hr	0.05		
	비고					- 본 품은 설치 품으로 해체는 설치 품의 40%를 별도 가산한다.					
	[주] ① 본 품은 0.2m ³ 굴삭기를 사용하여 EGI 철판 가설 울타리를 설치할 때의 품이다.”					[주] ① 본 품은 0.2m ³ 굴삭기를 사용하여 EGI 철판 가설 울타리를 설치할 때의 품이다.”					
	② 출입구 문을 설치할 경우는 재료 및 품을 별도 계상한다.					② 출입구 문을 설치할 경우는 재료 및 품을 별도 계상한다.					
	③ 가설울타리 상단에 설치하는 분진망은 별도 계상한다.					③ 가설울타리 상단에 설치하는 분진망은 별도 계상한다.					
	④ 철재면에 문양이나 도색등이 필요한 경우에는 재료 및 품을 별도 계상한다.					④ 철재면에 문양이나 도색등이 필요한 경우에는 재료 및 품을 별도 계상한다.					
	⑤ 공구손료는 인력품의 5%로 계상한다.					⑤ 공구손료는 인력품의 5%로 계상한다.					
	⑥ 본 품은 설치 품으로 해체는 설치 품의 40%를 별도 가산한다.					⑥ 콘크리트 기초가 필요한 경우는 별도 계상한다.					
	⑦ 콘크리트 기초가 필요한 경우는 별도 계상한다.					⑦ 손율은 “2-3-1 조립식 가설울타리”의 손율을 적용한다					
	⑧ 손율은 “2-3-1 조립식 가설울타리”의 손율을 적용한다					⑧ 가설표준은 다음과 같다.					
	⑨ 가설표준은 다음과 같다.					구분					
	구분	가설표준				가설표준					
	높이	2.4m				높이	2.4m				
	기둥	기둥간격은 1.8m, 지중 매립은 1.5m를 기준으로 한다.				기둥	기둥간격은 1.8m, 지중 매립은 1.5m를 기준으로 한다.				
	버팀기둥	버팀기둥 간격은 3.6m로 한다.				버팀기둥	버팀기둥 간격은 3.6m로 한다.				
	띠장	띠장은 강관파이프를 사용하고 간격은 100cm로 한다.				띠장	띠장은 강관파이프를 사용하고 간격은 100cm로 한다.				

구분	현행					개정							비고																											
	2-3-3 재생플라스틱 가설 울타리 (m당)					2-3-3 재생플라스틱 가설 울타리 (m당)							토목/건축/기계 주기승급																											
지주높이	구분	규격	단위	수량 지주간격 (2~3m)		지주높이	구분	규격	단위	수량 지주간격 (2~3m)																														
5~6m	비계공 보통인부 굴삭기 트럭탑재형크레인	0.2m ³ 5ton	인 인 hr hr	0.20 0.07 0.05 0.12		5~6m	비계공 보통인부 굴삭기 트럭탑재형크레인	0.2m ³ 5ton	인 인 hr hr	0.20 0.07 0.05 0.12																														
[주] ① 본 품은 재생플라스틱 가설 울타리 설치에 대한 품으로 지반평탄작업, 소운반, 강관 매입, 지주(H형강) 설치 및 띠장 매기 작업 등이 포함되어 있다. ② 해체품은 설치품의 40%로 별도 계상한다. ③ 콘크리트 기초 타설에 소요되는 재료 품은 별도 계상한다. ④ 재료량은 설계수량에 따르며, 재생플라스틱 판의 손율은 다음과 같이 계상한다.					비고 - 해체품은 설치품의 40%로 별도 계상한다. [주] ① 본 품은 재생플라스틱 가설 울타리 설치에 대한 품으로 지반평탄작업, 소운반, 강관 매입, 지주(H형강) 설치 및 띠장 매기 작업 등이 포함되어 있다. ② 콘크리트 기초 타설에 소요되는 재료 품은 별도 계상한다. ③ 재료량은 설계수량에 따르며, 재생플라스틱 판의 손율은 다음과 같이 계상한다.																																			
<table border="1" data-bbox="237 746 1057 826"> <tr> <td>사용월수</td> <td>3개월</td> <td>6개월</td> <td>12개월</td> <td>24개월</td> <td>36개월</td> <td>48개월</td> </tr> <tr> <td>손율(%)</td> <td>6</td> <td>12</td> <td>24</td> <td>48</td> <td>72</td> <td>100</td> </tr> </table>					사용월수	3개월	6개월	12개월	24개월	36개월	48개월	손율(%)	6	12	24	48	72	100	<table border="1" data-bbox="1137 641 1957 721"> <tr> <td>사용월수</td> <td>3개월</td> <td>6개월</td> <td>12개월</td> <td>24개월</td> <td>36개월</td> <td>48개월</td> </tr> <tr> <td>손율(%)</td> <td>6</td> <td>12</td> <td>24</td> <td>48</td> <td>72</td> <td>100</td> </tr> </table>							사용월수	3개월	6개월	12개월	24개월	36개월	48개월	손율(%)	6	12	24	48	72	100	
사용월수	3개월	6개월	12개월	24개월	36개월	48개월																																		
손율(%)	6	12	24	48	72	100																																		
사용월수	3개월	6개월	12개월	24개월	36개월	48개월																																		
손율(%)	6	12	24	48	72	100																																		

구분	현행					개정					비고																																								
	2-5 구조물 동바리 2-5-1 강관동바리 (10공m ² /당)					2-5 구조물 동바리 2-5-1 강관동바리 (10공m ² /당)					토목 주기승급																																								
구분	명칭	규격	단위	수량		구분	명칭	규격	단위	수량																																									
				암거구조물	교량구조물					암거구조물		교량구조물																																							
동바리	강관동바리	내관 $\phi 48.6 \times 2.4$ 외관 $\phi 60.5 \times 2.3$	본인인식	3.8	8.0	동바리	강관동바리	내관 $\phi 48.6 \times 2.4$ 외관 $\phi 60.5 \times 2.3$	본인인식	3.8	8.0																																								
	형틀목공보통인부잡재료			0.6	1.6		형틀목공보통인부잡재료			0.6	1.6																																								
				0.3	0.6					0.3	0.6																																								
				재료비의 5%						재료비의 5%																																									
	<p>[주] ① ~ ③ “내용생략”</p> <p>④ 강관동바리 설치높이가 3.5m를 초과하는 경우에는 안전성을 위하여 높이 2m 이내마다 격자로 설치하는 수평연결재의 재료량 및 품은 다음과 같이 계상한다.</p> <p style="text-align: right;">(1단설치일때, m²/당)</p> <table border="1" style="margin-left: auto; margin-right: auto;"> <thead> <tr> <th>구분</th> <th>규격</th> <th>단위</th> <th>수량</th> </tr> </thead> <tbody> <tr> <td>강관</td> <td>$\phi 48.6 \text{mm} \times 2.4 \text{mm}$</td> <td>m</td> <td>2.52</td> </tr> <tr> <td>이음철물</td> <td></td> <td>개</td> <td>0.32</td> </tr> <tr> <td>조임철물</td> <td>직교, 자재</td> <td>개</td> <td>2.68</td> </tr> <tr> <td>형틀목공</td> <td>조립, 해체</td> <td>인</td> <td>0.03</td> </tr> </tbody> </table> <p>* 전체동바리를 연결하는 것을 기준으로 산정한 것임.</p>					구분	규격	단위	수량	강관	$\phi 48.6 \text{mm} \times 2.4 \text{mm}$	m	2.52	이음철물		개	0.32	조임철물	직교, 자재	개	2.68	형틀목공	조립, 해체	인	0.03	<p>-강관동바리 설치높이가 3.5m를 초과하는 경우에는 안전성을 위하여 높이 2m 이내마다 격자로 설치하는 수평연결재의 재료량 및 품은 다음과 같이 계상한다.</p> <p style="text-align: right;">(1단설치일때, m²/당)</p> <table border="1" style="margin-left: auto; margin-right: auto;"> <thead> <tr> <th>구분</th> <th>규격</th> <th>단위</th> <th>수량</th> </tr> </thead> <tbody> <tr> <td>강관</td> <td>$\phi 48.6 \text{mm} \times 2.4 \text{mm}$</td> <td>m</td> <td>2.52</td> </tr> <tr> <td>이음철물</td> <td></td> <td>개</td> <td>0.32</td> </tr> <tr> <td>조임철물</td> <td>직교, 자재</td> <td>개</td> <td>2.68</td> </tr> <tr> <td>형틀목공</td> <td>조립, 해체</td> <td>인</td> <td>0.03</td> </tr> </tbody> </table> <p>* 전체동바리를 연결하는 것을 기준으로 산정한 것임.</p>					구분	규격	단위	수량	강관	$\phi 48.6 \text{mm} \times 2.4 \text{mm}$	m	2.52	이음철물		개	0.32	조임철물	직교, 자재	개	2.68	형틀목공	조립, 해체	인	0.03	
구분	규격	단위	수량																																																
강관	$\phi 48.6 \text{mm} \times 2.4 \text{mm}$	m	2.52																																																
이음철물		개	0.32																																																
조임철물	직교, 자재	개	2.68																																																
형틀목공	조립, 해체	인	0.03																																																
구분	규격	단위	수량																																																
강관	$\phi 48.6 \text{mm} \times 2.4 \text{mm}$	m	2.52																																																
이음철물		개	0.32																																																
조임철물	직교, 자재	개	2.68																																																
형틀목공	조립, 해체	인	0.03																																																
	<p>[주] ① ~ ③ “내용생략”</p> <p>④ 강관동바리 설치높이가 3.5m를 초과하는 경우에는 안전성을 위하여 높이 2m 이내마다 격자로 설치하는 수평연결재의 재료량 및 품은 다음과 같이 계상한다.</p> <p style="text-align: right;">(1단설치일때, m²/당)</p> <table border="1" style="margin-left: auto; margin-right: auto;"> <thead> <tr> <th>구분</th> <th>규격</th> <th>단위</th> <th>수량</th> <th>비고</th> </tr> </thead> <tbody> <tr> <td>강관</td> <td>$\phi 48.6 \text{mm} \times 2.4 \text{mm}$</td> <td>m</td> <td>2.52</td> <td></td> </tr> <tr> <td>이음철물</td> <td></td> <td>개</td> <td>0.32</td> <td></td> </tr> <tr> <td>조임철물</td> <td>직교, 자재</td> <td>개</td> <td>2.68</td> <td></td> </tr> <tr> <td>형틀목공</td> <td>조립, 해체</td> <td>인</td> <td>0.03</td> <td></td> </tr> </tbody> </table> <p>* 전체동바리를 연결하는 것을 기준으로 산정한 것임.</p>					구분	규격	단위	수량	비고	강관	$\phi 48.6 \text{mm} \times 2.4 \text{mm}$	m	2.52		이음철물		개	0.32		조임철물	직교, 자재	개	2.68		형틀목공	조립, 해체	인	0.03		<p>[주] ① ~ ③ “좌동”</p>																				
구분	규격	단위	수량	비고																																															
강관	$\phi 48.6 \text{mm} \times 2.4 \text{mm}$	m	2.52																																																
이음철물		개	0.32																																																
조임철물	직교, 자재	개	2.68																																																
형틀목공	조립, 해체	인	0.03																																																

구분	현행					개정					비고	
2-5 구조물 동바리 2-5-1 강관 동바리	(㎡당)					2-5 구조물 동바리 2-5-1 강관 동바리	(㎡당)					건축/설비 주기승급
구분	규격	단위	수량		비고	구분	규격	단위	수량		비고	
강관동바리	내관 φ 48.6mm×2.4mm 외관 φ 60.5mm×2.3mm	본	1.34	1.34		강관동바리	내관 φ 48.6mm×2.4mm 외관 φ 60.5mm×2.3mm	본	1.34	1.34		
형틀목공 보통인부 잡재료	재료비의 5%	인	0.040	0.032	형틀목공		인	0.040	0.032			
보통인부		인	0.020	0.016	보통인부		인	0.020	0.016			
잡재료		식	1	1	잡재료	재료비의 5%	식	1	1			
[주] ① ~ ③ “내용생략” ④ 강관동바리 설치높이가 3.5m를 초과하는 경우에는 안전성을 위하여 높이 2m이내마다 격자로 설치하는 수평연결재의 재료량 및 인력은 다음과 같이 계상한다.	(1단 설치일 때, ㎡당)					비고 - 강관동바리 설치높이가 3.5m를 초과하는 경우에는 안전성을 위하여 높이 2m이내마다 격자로 설치하는 수평연결재의 재료량 및 인력은 다음과 같이 계상한다. (1단 설치일 때, ㎡당)						
	구분	규격	단위	수량	비고		구분	규격	단위	수량	비고	
	강관	φ 48.6mm×2.4mm	m	2.52			강관	φ 48.6mm×2.4mm	m	2.52		
이음철물		개	0.32		이음철물		개	0.32				
조임철물	직교·자재	개	2.68		조임철물	직교·자재	개	2.68				
형틀목공	조립·해체	인	0.03		형틀목공	조립·해체	인	0.03				
* 전체동바리를 연결하는 것을 기준으로 산정한 것임												
[주] ① ~ ③ “좌동”												
(1단 설치일 때, ㎡당)												
구분	규격	단위	수량	비고								
강관	φ 48.6mm×2.4mm	m	2.52									
이음철물		개	0.32									
조임철물	직교·자재	개	2.68									
형틀목공	조립·해체	인	0.03									
* 전체동바리를 연결하는 것을 기준으로 산정한 것임												

구분	현행					개정					비고																												
	2-6-1 강관비계 (㎡당)					2-6-1 강관비계 (㎡당)					토목/건축/기계 주기승급																												
	구분	규격	단위	수량	비고	구분	규격	단위	수량	비고																													
	강관 이음철물 조임철물 받침철물 철물 비계공	48.6mm×2.4mm 직교, 자재 앵커용 조립, 해체	m 개 " " 개 인	3.99 0.5 2.08 0.04 0.04 0.08		강관 이음철물 조임철물 받침철물 철물 비계공	48.6mm×2.4mm 직교, 자재 앵커용 조립, 해체	m 개 " " 개 인	3.99 0.5 2.08 0.04 0.04 0.08																														
[주] ① 본 품은 쌍줄비계매기의 일반적 기준이며, 이외의 강관비계 매기에서는 실설 계에 의한 수량을 계상하고 손율은 2-6-5의 “공기에 대한 손율”에 따른다. ② 강관복식 비계매기 면적 30m×30m(900㎡)일 때의 기준이다. ③ 본 품은 KSF 8002의 규정에 준하여 적용하며 일반기준은 다음과 같다.	<table border="1" data-bbox="230 718 1055 970"> <thead> <tr> <th>구분</th> <th>기준</th> </tr> </thead> <tbody> <tr> <td>기둥간격</td> <td>1.8m</td> </tr> <tr> <td>장선간격</td> <td>1.5m(지상에서 첫 번째는 2.0m임)</td> </tr> <tr> <td>비계폭</td> <td>1.2m</td> </tr> <tr> <td>전면보강가새</td> <td>수평간격 15m마다 교차</td> </tr> <tr> <td>수평·수직보강가새</td> <td>필요할 때 설치</td> </tr> <tr> <td>비계하중</td> <td>KSF 8002규정에 준한다.</td> </tr> </tbody> </table>					구분	기준	기둥간격	1.8m	장선간격	1.5m(지상에서 첫 번째는 2.0m임)	비계폭	1.2m	전면보강가새	수평간격 15m마다 교차	수평·수직보강가새	필요할 때 설치	비계하중	KSF 8002규정에 준한다.	<table border="1" data-bbox="1131 718 1955 970"> <thead> <tr> <th>구분</th> <th>기준</th> </tr> </thead> <tbody> <tr> <td>기둥간격</td> <td>1.8m</td> </tr> <tr> <td>장선간격</td> <td>1.5m(지상에서 첫 번째는 2.0m임)</td> </tr> <tr> <td>비계폭</td> <td>1.2m</td> </tr> <tr> <td>전면보강가새</td> <td>수평간격 15m마다 교차</td> </tr> <tr> <td>수평·수직보강가새</td> <td>필요할 때 설치</td> </tr> <tr> <td>비계하중</td> <td>KSF 8002규정에 준한다.</td> </tr> </tbody> </table>					구분	기준	기둥간격	1.8m	장선간격	1.5m(지상에서 첫 번째는 2.0m임)	비계폭	1.2m	전면보강가새	수평간격 15m마다 교차	수평·수직보강가새	필요할 때 설치	비계하중	KSF 8002규정에 준한다.	[주] ① 본 품은 쌍줄비계매기의 일반적 기준이며, 이외의 강관비계 매기에서는 실설 계에 의한 수량을 계상하고 손율은 2-6-5의 “공기에 대한 손율”에 따른다. ② 강관복식 비계매기 면적 30m×30m(900㎡)일 때의 기준이다. ③ 본 품은 KSF 8002의 규정에 준하여 적용하며 일반기준은 다음과 같다.
	구분	기준																																					
기둥간격	1.8m																																						
장선간격	1.5m(지상에서 첫 번째는 2.0m임)																																						
비계폭	1.2m																																						
전면보강가새	수평간격 15m마다 교차																																						
수평·수직보강가새	필요할 때 설치																																						
비계하중	KSF 8002규정에 준한다.																																						
구분	기준																																						
기둥간격	1.8m																																						
장선간격	1.5m(지상에서 첫 번째는 2.0m임)																																						
비계폭	1.2m																																						
전면보강가새	수평간격 15m마다 교차																																						
수평·수직보강가새	필요할 때 설치																																						
비계하중	KSF 8002규정에 준한다.																																						
④ 공구손료는 인력품의 5%로 계상하며 재료할증, 소운반 및 잡재료는 포함되어 있다. ⑤ 가설장비 설치용시설, 비계다리, 낙하물 방지, 작업대 시설 등은 별도 계상할 수 있다. ⑥ 높이 30m 이상에서 비계안전상 보강재 및 기타의 보강재는 별도 계상한다. ⑦ 높이 30m를 초과하는 경우 매 3.5m 증가마다 인력품을 10%씩 가산한다.		- 높이 30m를 초과하는 경우 매 3.5m 증가마다 인력품을 10%씩 가산한다	④ 공구손료는 인력품의 5%로 계상하며 재료할증, 소운반 및 잡재료는 포함되어 있다. ⑤ 가설장비 설치용시설, 비계다리, 낙하물 방지, 작업대 시설 등은 별도 계상할 수 있다. ⑥ 높이 30m 이상에서 비계안전상 보강재 및 기타의 보강재는 별도 계상한다.																																				

구분	현행					개정					비고
	2-6-2 강관틀 비계 (m ² 당)					2-6-2 강관틀 비계 (m ² 당)					토목/건축/기계 주기승급
구분	규격	단위	수량	비고	구분	규격	단위	수량	비고		
비계 기본틀(기둥)	1.2m×1.9m	개	0.36		비계 기본틀(기둥)	1.2m×1.9m	개	0.36			
비계 장선틀	1.0m×1.9m	"	0.34		비계 장선틀	1.0m×1.9m	"	0.34			
가설 받침 철물	1.2m×1.9m	"	0.68		가설 받침 철물	1.2m×1.9m	"	0.68			
조절 받침 철물		"	0.04		조절 받침 철물		"	0.04			
이음 철물	삼입 길이	"	0.68		이음 철물	삼입 길이	"	0.68			
철물	앵커 용	"	0.04		철물	앵커 용	"	0.04			
비계공	조립해체	인	0.0302		비계공	조립해체	인	0.0302			
<p>[주] ① 본 품은 강관틀 비계방식의 일반적 기준이며 이외의 비계매기에서는 실설계에 의한 수량을 계상하고 손율은 '2-6-5'의 "공기에 대한 손율"에 따른다.</p> <p>② 강관틀 비계매기 면적 30m×30m(900m²)일 때의 기준이다.</p> <p>③ 본품은 KSF 8003의 규정에 준하여 적용한다.</p> <p>④ 기구손료는 인건비의 5%이며 재료할증, 소운반 및 잡재료는 포함되어 있다.</p> <p>⑤ 가설장비 설치용시설, 비계다리, 낙하물 방지, 작업대 시설등은 별도 계상할 수 있다.</p> <p>⑥ 높이 45m이상이거나 20m를 넘어 중량작업을 할 때의 비계안전상 보강재 및 기타의 보강재는 별도 계상한다.</p> <p>⑦ 높이 30m를 초과하는 경우 매 3.5m 증가마다 인력품을 10%씩 가산한다.</p>					<p>[주] ① 본 품은 강관틀 비계방식의 일반적 기준이며 이외의 비계매기에서는 실설계에 의한 수량을 계상하고 손율은 '2-6-5'의 "공기에 대한 손율"에 따른다.</p> <p>② 강관틀 비계매기 면적 30m×30m(900m²)일 때의 기준이다.</p> <p>③ 본품은 KSF 8003의 규정에 준하여 적용한다.</p> <p>④ 기구손료는 인건비의 5%이며 재료할증, 소운반 및 잡재료는 포함되어 있다.</p> <p>⑤ 가설장비 설치용시설, 비계다리, 낙하물 방지, 작업대 시설등은 별도 계상할 수 있다.</p> <p>⑥ 높이 45m이상이거나 20m를 넘어 중량작업을 할 때의 비계안전상 보강재 및 기타의 보강재는 별도 계상한다.</p>						
비고	- 높이 30m를 초과하는 경우 매 3.5m 증가마다 인력품을 10%씩 가산한다.										

구분	현행					개정					비고
	2-6-4 강관 비계다리 1. 슬로프식 (㎡당)					2-6-4 강관 비계다리 1. 슬로프식 (㎡당)					토목/건축/기계 주기승급
	구분	규격	단위	수량	비고	구분	규격	단위	수량	비고	
강관	관	φ 48.6mm×2.4mm	m	15.0		강관	관	m	15.0		
이음철물			개	1.97		이음철물		개	1.97		
조임철물		직교, 자재	개	7.23		조임철물	직교, 자재	개	7.23		
반침철물			개	0.26		반침철물		개	0.26		
철물		양카용	개	0.04		철물	양카용	개	0.04		
발판	관	P.S.P 420×3,040×3	매	0.94		발판	관	매	0.94		
각재		육송	㎡	0.0115		각재	육송	㎡	0.0115		
철선		#8~10	kg	0.265		철선	#8~10	kg	0.265		
비계공		조립, 해체	인	0.273		비계공	조립, 해체	인	0.273		
	[주] ① 본 품은 강관비계다리(슬로프식)를 독립적으로 설치할 때를 기준한 것이다. ② 비계다리 면적은 디딤판의 면적을 기준한 것이다. ③ 본 품의 강관비계다리 폭은 0.9m이며, 계단참은 길이 5.4m, 폭 1.8m를 기준한 것이다. ④ 공구 손료는 인력품의 5%이며 재료할증·소운반 및 잡재료는 포함되어 있다. ⑤ 본 품은 30m까지 적용하며, 이를 초과하는 경우 매 3.5m 증가마다 인력품을 10%씩 가산한다. ⑥ 손율은 2-6-5의 “공기에 대한 손율”에 따른다.					[주] ① 본 품은 강관비계다리(슬로프식)를 독립적으로 설치할 때를 기준한 것이다. ② 비계다리 면적은 디딤판의 면적을 기준한 것이다. ③ 본 품의 강관비계다리 폭은 0.9m이며, 계단참은 길이 5.4m, 폭 1.8m를 기준한 것이다. ④ 공구 손료는 인력품의 5%이며 재료할증·소운반 및 잡재료는 포함되어 있다. ⑤ 손율은 2-6-5의 “공기에 대한 손율”에 따른다.					

구분	현행					개정					비고
	2-6-4 강관 비계다리 2. 계단식 (㎡당)					2-6-4 강관 비계다리 2. 계단식 (㎡당)					토목/건축/기계 주기승급
	구분	규격	단위	수량	비고	구분	규격	단위	수량	비고	
	강관	φ 48.6mm×2.4mm	m	28.956		강관	φ 48.6mm×2.4mm	m	28.956		
	조임철물	직교, 회전	개	37.037		조임철물	직교, 회전	개	37.037		
	발판	250×900	매	4.377		발판	250×900	매	4.377		
	비계공	조립, 해체	인	0.320		비계공	조립, 해체	인	0.320		
	[주] ① 본 품은 강관 비계다리(계단식) 설치에 대한 품이다. ② 비계다리 면적은 디딤판의 면적을 기준한 것이다. ③ 본 품의 강관비계다리 폭은 0.9m이다. ④ 공구 손료는 인력품의 5%이며 재료할증·소운반 및 잡재료는 포함되어 있다. ⑤ 본 품은 30m까지 적용하며, 이를 초과하는 경우 매 3.5m 증가마다 인력품을 10%씩 가산한다. ⑥ 강관비계다리의 손율은 2-6-5의 “공기에 대한 손율”에 따른다.					[주] ① 본 품은 강관 비계다리(계단식) 설치에 대한 품이다. ② 비계다리 면적은 디딤판의 면적을 기준한 것이다. ③ 본 품의 강관비계다리 폭은 0.9m이다. ④ 공구 손료는 인력품의 5%이며 재료할증·소운반 및 잡재료는 포함되어 있다. ⑤ 강관비계다리의 손율은 2-6-5의 “공기에 대한 손율”에 따른다.					

구분	현행				개정				비고
	2-7-2 플라잉넷 (㎡당)				2-7-2 플라잉넷 (㎡당)				토목/건축/기계 주기승급
구분	규격	단위	수량	구분	규격	단위	수량		
강관	φ 48.6mm×2.4mm	m	0.167	강관	φ 48.6mm×2.4mm	m	0.167		
브라켓		개	0.116	브라켓		개	0.116		
사다리	폭 30cm×길이 3m 기준	m	0.111	사다리	폭 30cm×길이 3m 기준	m	0.111		
와이어로프	φ 6	m	0.764	와이어로프	φ 6	m	0.764		
클램프		개	0.127	클램프		개	0.127		
그물망	5cm 이하	㎡	1.39	그물망	5cm 이하	㎡	1.39		
비계공	인	인	0.02	비계공	인	인	0.02		
<p>[주] ① 본 품은 구조물 첫 단 이후(8m 이상)에 설치하는 플라잉넷의 설치에 대한 품이다.</p> <p>② 해체품은 설치품의 40%로 별도 계상한다</p> <p>③ 공구 손료는 인력품의 5%이며, 재료할증이 포함되어 있다.</p> <p>④ 강관 및 부속철물의 손율은 2-6-5의 “공기에 대한 손율“에 따른다.</p> <p>⑤ 사용된 그물망은 1회 사용 후 손율 100%로 한다”</p>				<p>[주] ① 본 품은 구조물 첫 단 이후(8m 이상)에 설치하는 플라잉넷의 설치에 대한 품이다.</p> <p>② 공구 손료는 인력품의 5%이며, 재료할증이 포함되어 있다.</p> <p>③ 강관 및 부속철물의 손율은 2-6-5의 “공기에 대한 손율“에 따른다.</p> <p>④ 사용된 그물망은 1회 사용 후 손율 100%로 한다”</p>					
	- 해체품은 설치품의 40%로 별도 계상한다								

건설공사 표준품셈 개정결과

- 제3장 토공사 -

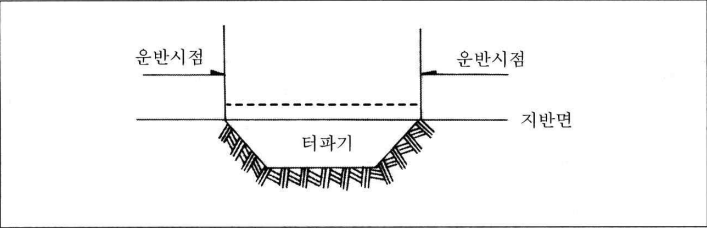
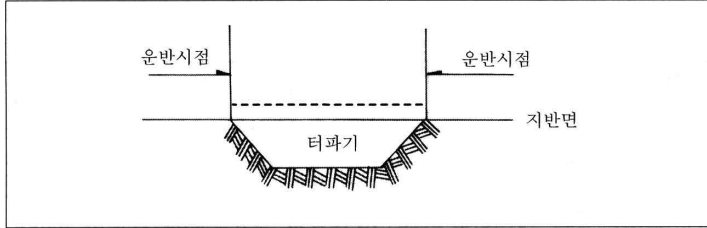
2012. 12

국 토 해 양 부



한국건설기술연구원



구분	현행	개정	비고																								
	<p>3-1-3 터파기</p> <p>1. 인력터파기</p> <p style="text-align: right;">(㎡당)</p> <table border="1" style="width: 100%; border-collapse: collapse;"> <tr> <td style="width: 15%;"></td> <td style="width: 15%; text-align: center;">깊이(m)</td> <td style="width: 15%;"></td> <td style="width: 15%;"></td> <td style="width: 15%;"></td> <td style="width: 15%;"></td> </tr> <tr> <td style="text-align: right;">구분</td> <td style="text-align: center;">직중 (인)</td> <td style="text-align: center;">0~1</td> <td style="text-align: center;">1~2</td> <td style="text-align: center;">2~3</td> <td></td> </tr> </table> <p style="text-align: center;">- 내용 생략 -</p>		깊이(m)					구분	직중 (인)	0~1	1~2	2~3		<p>3-1-3 터파기</p> <p>1. 인력터파기</p> <p style="text-align: right;">(㎡당)</p> <table border="1" style="width: 100%; border-collapse: collapse;"> <tr> <td style="width: 15%;"></td> <td style="width: 15%; text-align: center;">깊이(m)</td> <td style="width: 15%;"></td> <td style="width: 15%;"></td> <td style="width: 15%;"></td> <td style="width: 15%;"></td> </tr> <tr> <td style="text-align: right;">구분</td> <td style="text-align: center;">직중 (인)</td> <td style="text-align: center;">0~1</td> <td style="text-align: center;">1~2</td> <td style="text-align: center;">2~3</td> <td></td> </tr> </table> <p style="text-align: center;">- 내용 생략 -</p>		깊이(m)					구분	직중 (인)	0~1	1~2	2~3		<p>토목/건축 주기승급</p>
	깊이(m)																										
구분	직중 (인)	0~1	1~2	2~3																							
	깊이(m)																										
구분	직중 (인)	0~1	1~2	2~3																							
	<p>[주] ① ~ ⑤ “내용생략”</p> <p>⑥ 되메우기에 있어서는 ㎡당 0.1인을 별도 계상한다.</p> <p>⑦ 현장 내에서 소운반하여 깔고 고르는 잔토처리는 ㎡당 0.2인을 별도 계상한다.</p> <p>⑧ 깊이 3m 이상의 터파기는 본 품의 터파기 깊이에 비례하여 계상할 수 있다.</p> <p>⑨ 화강암 풍화토(眞砂)에 대하여는 현지 실정에 따라 별도 계상할 수 있다.</p> <p>⑩ 호박돌 섞인 토사의 품에는 발파품을 인력품으로 환산한 것도 포함되어 있다.</p> <p>⑪ 터파기 흙의 운반을 요할 때의 운반시점은 지반면상의 터파기 비탈 어깨선부터 터로 하고, 되메우기의 다짐이 필요할 때에는 다짐품을 별도로 계상한다.</p> <div style="text-align: center;">  </div> <p>⑫ 본품에는 깊은 터파기에 있어서의 2단 던지기 및 3단 던지기 작업도 감안된 것이다.</p> <p>⑬ 터파기의 비탈면은 토질에 따라서 적정하게 결정해야 한다.</p> <p>⑭ 절취나 터파기에 있어서는 면고르기를 별도로 보지 않는다.</p> <p>⑮ 공구손료는 별도로 계상하지 않는다.</p>	<p>비고</p> <p>- 되메우기에 있어서는 ㎡당 0.1인을 별도 계상한다.</p> <p>- 현장 내에서 소운반하여 깔고 고르는 잔토처리는 ㎡당 0.2인을 별도 계상한다.</p> <p>[주] ① ~ ⑤ “좌 동”</p> <p>⑥ 깊이 3m 이상의 터파기는 본 품의 터파기 깊이에 비례하여 계상할 수 있다.</p> <p>⑦ 화강암 풍화토(眞砂)에 대하여는 현지 실정에 따라 별도 계상할 수 있다.</p> <p>⑧ 호박돌 섞인 토사의 품에는 발파품을 인력품으로 환산한 것도 포함되어 있다.</p> <p>⑨ 터파기 흙의 운반을 요할 때의 운반시점은 지반면상의 터파기 비탈 어깨선부터 터로 하고, 되메우기의 다짐이 필요할 때에는 다짐품을 별도로 계상한다.</p> <div style="text-align: center;">  </div> <p>⑩ 본품에는 깊은 터파기에 있어서의 2단 던지기 및 3단 던지기 작업도 감안된 것이다.</p> <p>⑪ 터파기의 비탈면은 토질에 따라서 적정하게 결정해야 한다.</p> <p>⑫ 절취나 터파기에 있어서는 면고르기를 별도로 보지 않는다.</p> <p>⑬ 공구손료는 별도로 계상하지 않는다.</p>																									

구분	현행			개정			비고
	3-5 비탈면 점검로 설치 (점검로 m당)			3-5 비탈면 점검로 설치 (점검로 m당)			토목/건축 주기승급
	직종	단위	수량	직종	단위	수량	
	철공	인	0.51	철공	인	0.51	
	보통인부	인	0.13	보통인부	인	0.13	
	[주] ① 본 품은 강관파이프와 발판재를 조립하여 비탈면에 계단식으로 점검로를 설치하는 품으로, 본 품에는 현장에서의 강관파이프 절단 및 자재의 소운반이 포함되어 있다. ② 지주를 고정하기 위하여 콘크리트를 타설하는 경우에는 터파기 및 콘크리트 타설 비용을 별도로 계상한다. ③ 본 품은 비탈면과 수평면이 이루는 각이 45° 를 초과하는 경우를 기준한 것이므로, 45° 이하인 경우에는 본 품을 30%까지 감하여 적용할 수 있다. ④ 본 품은 수직고 30m까지를 기준한 것이므로, 이를 초과하는 경우 매 10m증가마다 인력품을 10%씩 가산한다. ⑤ 공구손료는 인력품의 3%로 계상한다. ⑥ 본 품은 폭 90cm를 기준한 것이다. ⑦ 재료량은 설계에 따른다. ⑧ 현장 여건 상 크레인이 필요한 경우 별도 계상한다.			비고 - 본 품은 수직고 30m까지를 기준한 것이므로, 이를 초과하는 경우 매 10m증가마다 인력품을 10%씩 가산한다.			
			[주] ① 본 품은 강관파이프와 발판재를 조립하여 비탈면에 계단식으로 점검로를 설치하는 품으로, 본 품에는 현장에서의 강관파이프 절단 및 자재의 소운반이 포함되어 있다. ② 지주를 고정하기 위하여 콘크리트를 타설하는 경우에는 터파기 및 콘크리트 타설 비용을 별도로 계상한다. ③ 본 품은 비탈면과 수평면이 이루는 각이 45° 를 초과하는 경우를 기준한 것이므로, 45° 이하인 경우에는 본 품을 30%까지 감하여 적용할 수 있다. ④ 공구손료는 인력품의 3%로 계상한다. ⑤ 본 품은 폭 90cm를 기준한 것이다. ⑥ 재료량은 설계에 따른다. ⑦ 현장 여건 상 크레인이 필요한 경우 별도 계상한다.				

구분	현행					개정					비고
	3-7 별목 (1,000㎡당)					3-7 별목 (1,000㎡당)					토목 주기승급
	구분	단위	나무높이			구분	단위	나무높이			
			5m미만	5m이상~8m미만	8m이상			5m미만	5m이상~8m미만	8m이상	
	별목부	인	2.68	3.43	4.40	별목부	인	2.68	3.43	4.40	
	보통인부	인	2.54	3.39	4.50	보통인부	인	2.54	3.39	4.50	
[주] ① 본 품은 나무베기, 잔가지 정리 및 벤 나무를 집재(반출을 위하여 일정한 장소에 모으기) 가능한 크기로 자르기가 포함된 것이다. ② 나무높이는 평균높이로 한다. ③ 엔진톱의 기계경비는 인력품의 10%로 계상한다. ④ 본 품의 집재거리는 100m까지를 기준한 것이므로, 이를 초과하는 경우 매 100m 증가마다 인력품을 30%씩 가산한다. ⑤ 뿌리뽑기는 별도 계상한다.		비고	- 본 품의 집재거리는 100m까지를 기준한 것이므로, 이를 초과하는 경우 매 100m 증가마다 인력품을 30%씩 가산한다.								
			[주] ① 본 품은 나무베기, 잔가지 정리 및 벤 나무를 집재(반출을 위하여 일정한 장소에 모으기) 가능한 크기로 자르기가 포함된 것이다. ② 나무높이는 평균높이로 한다. ③ 엔진톱의 기계경비는 인력품의 10%로 계상한다. ④ 뿌리뽑기는 별도 계상한다.								

건설공사 표준품셈 개정결과

- 제6장 철근콘크리트 공사 -

2012. 12

국 토 해 양 부



한국건설기술연구원



구분	현행			개정				비고																								
	6-1-2 콘크리트 펌프차 타설 2. 콘크리트 펌프차 타설인부 (인/10m ² 당)			6-1-2 콘크리트 펌프차 타설 2. 콘크리트 펌프차 타설인부 (인/10m ² 당)				토목/건축 주기승급																								
타 설 구 분	구조물종류	콘크리트공	보통인부	타 설 구 분	구조물종류	콘크리트공	보통인부																									
봄 타 설	무근구조물	0.44	0.21	봄 타 설	무근구조물	0.44	0.21																									
	철근구조물	0.49	0.24		철근구조물	0.49	0.24																									
배 관 타 설	무근구조물	0.74	0.41	배 관 타 설	무근구조물	0.74	0.41																									
	철근구조물	0.81	0.46		철근구조물	0.81	0.46																									
<p>[주] ① 본 품은 다짐이 포함된 것이며, 다짐을 위한 콘크리트진동기 등의 기계경비는 콘크리트펌프차의 기계손료 및 운전경비와 콘크리타설 인력품의 합계액의 1%까지 계상한다.</p> <p>② 본 품은 양생이 포함되지 않은 것이므로 양생이 필요한 경우에는 다음에 따라 계상한다. 단, 다음의 양생품은 물을 뿌려 양생하는 정도의 일반양생을 기준한 것이므로, 특수양생의 경우에는 별도 계상한다.</p> <p>(10m²당)</p> <table border="1" data-bbox="244 772 1066 963"> <thead> <tr> <th>구분</th> <th>단위</th> <th>무근구조물</th> <th>철근구조물</th> </tr> </thead> <tbody> <tr> <td>보통인부</td> <td>인</td> <td>0.22</td> <td>0.07</td> </tr> <tr> <td>제잡비 (양생재료,기구손료)</td> <td>%</td> <td>31</td> <td>41</td> </tr> </tbody> </table>				구분	단위	무근구조물	철근구조물		보통인부	인	0.22	0.07	제잡비 (양생재료,기구손료)	%	31	41	<p>- 본 품은 양생이 포함되지 않은 것이므로 양생이 필요한 경우에는 다음에 따라 계상한다. 단, 다음의 양생품은 물을 뿌려 양생하는 정도의 일반양생을 기준한 것이므로, 특수양생의 경우에는 별도 계상한다.</p> <p>(10m²당)</p> <table border="1" data-bbox="1263 676 1966 852"> <thead> <tr> <th>구분</th> <th>단위</th> <th>무근구조물</th> <th>철근구조물</th> </tr> </thead> <tbody> <tr> <td>보통인부</td> <td>인</td> <td>0.22</td> <td>0.07</td> </tr> <tr> <td>제잡비 (양생재료,기구손료)</td> <td>%</td> <td>31</td> <td>41</td> </tr> </tbody> </table>				구분	단위	무근구조물	철근구조물	보통인부	인	0.22	0.07	제잡비 (양생재료,기구손료)	%	31	41
구분	단위	무근구조물	철근구조물																													
보통인부	인	0.22	0.07																													
제잡비 (양생재료,기구손료)	%	31	41																													
구분	단위	무근구조물	철근구조물																													
보통인부	인	0.22	0.07																													
제잡비 (양생재료,기구손료)	%	31	41																													
<p>③ 상기 배관 타설품에는 압송관 조립, 철거, 인력품(40m 정도)이 포함된 것이며, 40m이상의 압송관 조립, 철거를 필요로 하는 경우에는 다음 “3”항의 표에 의거 별도 가산한다.</p> <p>④ 제치장 콘크리트, 곡면; 경사면, 최소폭 15cm미만의 난간 및 파라펫트와 벽체 등의 돌출부분 또는 요철부분은 10%범위내에서 품을 가산할 수 있다.</p> <p>⑤ 독립굴뚝; 싸이로; 고가수조 및 이에 준하는 구조물로서 높이 10~50m인 경우에는 품을 높이에 따라 50%까지 할증할 수 있으며, 특수비계공을 적용한다.</p> <p>⑥ 슬래브 없는 <월가다>구조로서 기둥과 보에 있어서는 품을 20%범위 내에서 가산 할 수 있다.</p>				<p>[주] ① 본 품은 다짐이 포함된 것이며, 다짐을 위한 콘크리트진동기 등의 기계경비는 콘크리트펌프차의 기계손료 및 운전경비와 콘크리타설 인력품의 합계액의 1%까지 계상한다.</p> <p>② 상기 배관 타설품에는 압송관 조립, 철거, 인력품(40m 정도)이 포함된 것이며, 40m이상의 압송관 조립, 철거를 필요로 하는 경우에는 다음 “3”항의 표에 의거 별도 가산한다.</p> <p>③ 제치장 콘크리트, 곡면; 경사면, 최소폭 15cm미만의 난간 및 파라펫트와 벽체 등의 돌출부분 또는 요철부분은 10%범위내에서 품을 가산할 수 있다.</p> <p>④ 독립굴뚝; 싸이로; 고가수조 및 이에 준하는 구조물로서 높이 10~50m인 경우에는 품을 높이에 따라 50%까지 할증할 수 있으며, 비계공을 적용한다.</p> <p>⑤ 슬래브 없는 [월거더:wall girder]구조로서 기둥과 보에 있어서는 품을 20% 범위 내에서 가산 할 수 있다.</p>																												

구분	현행					개정					비고
	6-1-8 에폭시(Epoxy) 콘크리트 1. 콘크리트 접착제(Epoxy) 바르기 (㎡당)					6-1-8 에폭시(Epoxy) 콘크리트 1. 콘크리트 접착제(Epoxy) 바르기 (㎡당)					토목 주기승급
구분	재료명	단위	수량	도장공	구분	재료명	단위	수량	도장공		
신구-콘크리트 접착제바르기	Epoxy신구-콘크리트접착제 시너	kg ℓ	1.2 0.2)0.12인	신구-콘크리트 접착제바르기	Epoxy신구-콘크리트접착제 시너	kg ℓ	1.2 0.2)0.12인		
콘크리트 및 고무 기타 접착제바르기	Epoxy-콘크리트고무접착제 시너	kg ℓ	1.2 0.2)0.12인	콘크리트 및 고무 기타 접착제바르기	Epoxy-콘크리트고무접착제 시너	kg ℓ	1.2 0.2)0.12인		
[주] ① 본 품은 신구(新舊) 콘크리트를 접착시키기 위하여 에폭시(Epoxy)접착제를 바르는 품이다. ② 공구손료는 인력품의 2%로 계상한다. ③ 상부 슬래브를 바를 때는 재료 및 품을 20% 가산한다. ④ 비계 사용시 높이 6~9m까지는 품을 15% 가산하며 높이가 9m를 초과하는 경우 매 3m증가마다 품을 5%씩 가산한다. ⑤ 현장조건에 따라 부득이 바름두께가 커질 때는 다음 산식을 적용한다. 소요량 = 1.0m × 1.0 × 두께 × 비중(1.2)	비고 - 상부 슬래브를 바를 때는 재료 및 품을 20% 가산한다. - 비계 사용시 높이 6~9m까지는 품을 15% 가산하며 높이가 9m를 초과하는 경우 매 3m증가마다 품을 5%씩 가산한다.										
	[주] ① 본 품은 신구(新舊) 콘크리트를 접착시키기 위하여 에폭시(Epoxy)접착제를 바르는 품이다. ② 공구손료는 인력품의 2%로 계상한다. ③ 현장조건에 따라 부득이 바름두께가 커질 때는 다음 산식을 적용한다. 소요량 = 1.0m × 1.0 × 두께 × 비중(1.2)										

구분	현행						개정						비고																																																																										
	6-2-4 철근의 기계적 이음 (개소당)						6-2-4 철근의 기계적 이음 (개소당)						토목 주기승급																																																																										
	<table border="1"> <thead> <tr> <th>구</th> <th>분</th> <th>단</th> <th>위</th> <th>수</th> <th>량</th> <th>비</th> <th>고</th> </tr> </thead> <tbody> <tr> <td>아</td> <td>세</td> <td>틸</td> <td>렌</td> <td>ℓ</td> <td>133</td> <td rowspan="6">수평, 수직 이음 공통</td> <td rowspan="6"></td> </tr> <tr> <td>산</td> <td></td> <td></td> <td>소</td> <td>"</td> <td>744</td> </tr> <tr> <td>용</td> <td>접</td> <td>공</td> <td>인</td> <td>0.06</td> </tr> <tr> <td>연</td> <td>마</td> <td>공</td> <td>"</td> <td>0.15</td> </tr> <tr> <td>철</td> <td>단</td> <td>공</td> <td>"</td> <td>0.09</td> </tr> <tr> <td>조</td> <td>력</td> <td>공</td> <td>"</td> <td>0.11</td> </tr> </tbody> </table>	구	분	단	위	수	량	비	고	아	세	틸		렌	ℓ	133	수평, 수직 이음 공통		산			소	"	744	용	접	공	인	0.06	연	마	공	"	0.15	철	단	공	"	0.09	조	력	공	"	0.11		<table border="1"> <thead> <tr> <th>구</th> <th>분</th> <th>단</th> <th>위</th> <th>수</th> <th>량</th> <th>비</th> <th>고</th> </tr> </thead> <tbody> <tr> <td>아</td> <td>세</td> <td>틸</td> <td>렌</td> <td>ℓ</td> <td>133</td> <td rowspan="6">수평, 수직 이음 공통</td> <td rowspan="6"></td> </tr> <tr> <td>산</td> <td></td> <td></td> <td>소</td> <td>"</td> <td>744</td> </tr> <tr> <td>용</td> <td>접</td> <td>공</td> <td>인</td> <td>0.06</td> </tr> <tr> <td>연</td> <td>마</td> <td>공</td> <td>"</td> <td>0.15</td> </tr> <tr> <td>철</td> <td>단</td> <td>공</td> <td>"</td> <td>0.09</td> </tr> <tr> <td>조</td> <td>력</td> <td>공</td> <td>"</td> <td>0.11</td> </tr> </tbody> </table>	구	분	단	위	수	량	비	고	아	세	틸	렌	ℓ	133	수평, 수직 이음 공통		산			소	"	744	용	접	공	인	0.06	연	마	공	"	0.15	철	단	공	"	0.09	조	력	공	"
구	분	단	위	수	량	비	고																																																																																
아	세	틸	렌	ℓ	133	수평, 수직 이음 공통																																																																																	
산			소	"	744																																																																																		
용	접	공	인	0.06																																																																																			
연	마	공	"	0.15																																																																																			
철	단	공	"	0.09																																																																																			
조	력	공	"	0.11																																																																																			
구	분	단	위	수	량	비	고																																																																																
아	세	틸	렌	ℓ	133	수평, 수직 이음 공통																																																																																	
산			소	"	744																																																																																		
용	접	공	인	0.06																																																																																			
연	마	공	"	0.15																																																																																			
철	단	공	"	0.09																																																																																			
조	력	공	"	0.11																																																																																			
							비	고	- 철근 두께 3mm증가시마다 인력품의 5%를 가산한다.																																																																														
<p>[주] ① 본품은 D35mm이상 철근의 기계적 이음중 화약을 이용하여 용접하는 품이다. ② 철근 두께 3mm증가시마다 인력품의 5%를 가산한다. ③ 공구 손료 및 잡재료비는 별도 계상한다. ④ 본품은 높이 10m미만을 기준한 것이며 높이에 따라 다음과 같이 인력품을 별도 계상할 수 있다.</p> <table border="1"> <thead> <tr> <th>높이</th> <th>10m~20m미만</th> <th>20m 이상</th> </tr> </thead> <tbody> <tr> <td>할증률 (%)</td> <td>10</td> <td>20</td> </tr> </tbody> </table> <p>⑤ 이음자재(Splices Kit)는 별도 계상한다. ⑥ 품질관리를 위한 검사비용은 별도 계상할 수 있다. ⑦ 본품은 원자로 격납시설물 등 특수구조물의 철근 이음을 하는 경우 적용한다.</p>	높이	10m~20m미만	20m 이상	할증률 (%)	10	20	<p>[주] ① 본품은 D35mm이상 철근의 기계적 이음중 화약을 이용하여 용접하는 품이다. ② 공구 손료 및 잡재료비는 별도 계상한다. ③ 본품은 높이 10m미만을 기준한 것이며 높이에 따라 다음과 같이 인력품을 별도 계상할 수 있다.</p> <table border="1"> <thead> <tr> <th>높이</th> <th>10m~20m미만</th> <th>20m 이상</th> </tr> </thead> <tbody> <tr> <td>할증률 (%)</td> <td>10</td> <td>20</td> </tr> </tbody> </table> <p>④ 이음자재(Splices Kit)는 별도 계상한다. ⑤ 품질관리를 위한 검사비용은 별도 계상할 수 있다. ⑥ 본품은 원자로 격납시설물 등 특수구조물의 철근 이음을 하는 경우 적용한다.</p>	높이	10m~20m미만	20m 이상	할증률 (%)	10	20																																																																										
높이	10m~20m미만	20m 이상																																																																																					
할증률 (%)	10	20																																																																																					
높이	10m~20m미만	20m 이상																																																																																					
할증률 (%)	10	20																																																																																					

구분	현행						개정						비고		
	6-3-1 목재 거푸집 (m ² 당)						6-3-1 목재 거푸집 (m ² 당)						토목 주기승급		
	종별	단위	기준수량 (1회사용시)	사용횟수별기준수량에 대한 비율(%)			비고	종별	단위	기준수량 (1회사용시)	사용횟수별기준수량에 대한 비율(%)			비고	
			횟수별	재료비(%)	노무비(%)					횟수별	재료비(%)	노무비(%)			
	내용생략						내용생략								
	<p>[주] ①~ ⑥ “내용생략”</p> <p>⑦ <u>본 품은 수직고 7m까지 적용하며, 이를 초과하는 경우 매 3m 증가마다 인력품을 10%까지 가산한다. 다만 현장여건에 따라 장비가 필요하다고 판단되는 구조물에서는 장비로 계상할 수 있다.</u></p> <p>⑧ 산재되어 있는 소형구조물(콘크리트 10m²미만)인 경우에는 인력품을 30%까지 가산할 수 있다.</p> <p>⑨ 폼타이(Form Tie) 사용할 때는 다음에 의거 계상한다. ㉠ 폼타이(D형 1/2인치 경우) 소요량은 거푸집 m²당 2.14본(1.07조)으로 하고 사용횟수는 10회로 한다. ㉡ 특수한 경우(거푸집 측압이 6t/m²이상)에는 폼타이 수량을 적의 조정할 수 있다. ㉢ 세퍼레이터는 필요한 경우에 소모 재료로 계상한다.</p> <p>[계산예] 내용생략 * 단가는 '86년 단가 기준</p>						<p>[주] ①~ ⑥ “좌 동”</p> <p>⑦ 산재되어 있는 소형구조물(콘크리트 10m²미만)인 경우에는 인력품을 30%까지 가산할 수 있다.</p> <p>⑧ 폼타이(Form Tie) 사용할 때는 다음에 의거 계상한다. ㉠ 폼타이(D형 1/2인치 경우) 소요량은 거푸집 m²당 2.14본(1.07조)으로 하고 사용횟수는 10회로 한다. ㉡ 특수한 경우(거푸집 측압이 6t/m²이상)에는 폼타이 수량을 적의 조정할 수 있다. ㉢ 세퍼레이터는 필요한 경우에 소모 재료로 계상한다.</p> <p>[계산예] 내용생략 * 단가는 '86년 단가 기준</p>								

구분	현행					개정					비고		
	6-3-2 합판 거푸집 (㎡ 당)					6-3-2 합판 거푸집 (㎡ 당)					토목 주기승급		
	종별	단위	기준수량 (1회사용시)	사용횟수별기준수량에대한 비율(%)		비고	종별	단위	기준수량 (1회사용시)	사용횟수별기준수량에대한 비율(%)		비고	
				횟수별	재료비(%)		노무비(%)						횟수별
	내용생략					내용생략							
<p>[주] ① ~ ⑤ “내용생략”</p> <p>⑥ <u>본 품은 수직고 7m까지 적용하며, 이를 초과하는 경우 매 3m 증가마다 인력품을 10%까지 가산한다. 다만 현장여건에 따라 장비가 필요하다고 판단되는 구조물에서는 장비로 계상할 수 있다.</u></p> <p>⑦ 산재되어 있는 소형구조물(콘크리트 10㎡미만)인 경우에는 인력품을 30%까지 가산할 수 있다.</p> <p>⑧ 폼타이(Form Tie) 사용시는 다음에 의거 계상한다.</p> <p>㉠ 폼타이(D형 1/2인치 경우) 소요량은 거푸집 ㎡당 2.14 본(1.07조)으로 하고 사용횟수는 10회로 한다.</p> <p>㉡ 특수한 경우(거푸집 측압이 6t/㎡이상)에는 폼타이 수량을 적의 조정할수 있다.</p> <p>㉢ 세퍼레이터는 필요한 경우에 소모 재료로 계상한다.</p> <p>[계산예] 내용생략</p> <p>* 단가는 '86년 단가 기준</p>					<p>[주] ① ~ ⑤ “좌 등”</p> <p>⑥ 산재되어 있는 소형구조물(콘크리트 10㎡미만)인 경우에는 인력품을 30%까지 가산할 수 있다.</p> <p>⑦ 폼타이(Form Tie) 사용시는 다음에 의거 계상한다.</p> <p>㉠ 폼타이(D형 1/2인치 경우) 소요량은 거푸집 ㎡당 2.14 본(1.07조)으로 하고 사용횟수는 10회로 한다.</p> <p>㉡ 특수한 경우(거푸집 측압이 6t/㎡이상)에는 폼타이 수량을 적의 조정할수 있다.</p> <p>㉢ 세퍼레이터는 필요한 경우에 소모 재료로 계상한다.</p> <p>[계산예] 내용생략</p> <p>* 단가는 '86년 단가 기준</p>								

구분	현행						개정						비고			
	6-3-3 원형 거푸집 (㎡ 당)						6-3-3 원형 거푸집 (㎡ 당)						토목 주기승급			
	종별	단위	기준수량	사용횟수별기준수량에대한 비율(%)			종별	단위	기준수량	사용횟수별기준수량에대한 비율(%)				비고		
	판재	㎡	0.05	1회 2회 3회	100.0	100.0	판재	㎡	0.05	1회 2회 3회	100.0	100.0	3mm합판 기준			
각재	㎡	0.053	57.1				62.8	각재	㎡				0.053	57.1	62.8	3mm합판 기준
합판	㎡	1.03	42.0				51.5	합판	㎡				1.03	42.0	51.5	3mm합판 기준
철선	kg	0.29	제작, 조립 철거포함	철선	kg	0.29	제작, 조립 철거포함	모름	kg	0.25	3회	57.1	62.8	51.5		
못	kg	0.25		못	kg	0.25		3회	57.1	62.8	51.5	3회	57.1	62.8	51.5	
박리제	ℓ	0.19		박리제	ℓ	0.19		3회	42.0	51.5	51.5	3회	42.0	51.5	51.5	
형틀목공	인	0.54	사용고재 평가기준	형틀목공	인	0.54	판재와 각재의 설계 단가를 기준으로 함.	보통인부	인	0.25	3회	57.1	62.8	51.5		
보통인부	인	0.25		보통인부	인	0.25		3회	42.0	51.5	51.5	3회	42.0	51.5		
사용고재 평가기준	%	23		사용고재 평가기준	%	23		판재와 각재의 설계 단가를 기준으로 함.	판재와 각재의 설계 단가를 기준으로 함.							
	<p>[주] ① 본품의 2회 이상의 사용고재량은 재료비 비율속에 기 포함되어 있다.</p> <p>② 본품의 기준수량은 원형거푸집 1회 사용시를 기준으로 한 것이며 사용횟수별 로 재료 및 노무비를 계상하고자 할 때에는 횟수별 비율을 적용한다.</p> <p>③ 동바리재료 및 폼은 포함되지 않았다.</p> <p>④ 본 품은 수직고 7m까지 적용하며, 이를 초과하는 경우 매 3m 증가마다 인 력품을 10%까지 가산한다. 다만, 현장 여건에 따라 장비가 필요하다고 판 단되는 구조물에서는 장비로 계상할 수 있다.</p> <p>⑤ 폼타이(Form Tie) 사용시는 다음에 의거 계상한다.</p> <p>㉠ 폼타이(D형 1/2인치 경우) 소요량은 거푸집 ㎡당 2.14본 (1.07조)으 로 하고 사용횟수는 10회로 한다.</p> <p>㉡ 특수한 경우(거푸집 측압이 6t/㎡이상)에는 폼타이 수량을 적의 조정할 수 있다.</p> <p>㉢ 세퍼레이터는 필요한 경우에 소모 재료량을 계상한다.</p>						<p>- 본 품은 수직고 7m까지 적용하며, 이를 초과하는 경우 매 3m 증가마다 인력품을 10%까지 가산한다. 다만, 현장 여건에 따라 장비가 필요하다고 판단되는 구조물에서는 장비로 계상할 수 있다.</p>									
	<p>[주] ① 본품의 2회 이상의 사용고재량은 재료비 비율속에 기 포함되어 있다.</p> <p>② 본품의 기준수량은 원형거푸집 1회 사용시를 기준으로 한 것이며 사용횟수별 로 재료 및 노무비를 계상하고자 할 때에는 횟수별 비율을 적용한다.</p> <p>③ 동바리재료 및 폼은 포함되지 않았다.</p> <p>④ 폼타이(Form Tie) 사용시는 다음에 의거 계상한다.</p> <p>㉠ 폼타이(D형 1/2인치 경우) 소요량은 거푸집 ㎡당 2.14본 (1.07조)으 로 하고 사용횟수는 10회로 한다.</p> <p>㉡ 특수한 경우(거푸집 측압이 6t/㎡이상)에는 폼타이 수량을 적의 조정할 수 있다.</p> <p>㉢ 세퍼레이터는 필요한 경우에 소모 재료량을 계상한다.</p>						<p>[주] ① 본품의 2회 이상의 사용고재량은 재료비 비율속에 기 포함되어 있다.</p> <p>② 본품의 기준수량은 원형거푸집 1회 사용시를 기준으로 한 것이며 사용횟수별 로 재료 및 노무비를 계상하고자 할 때에는 횟수별 비율을 적용한다.</p> <p>③ 동바리재료 및 폼은 포함되지 않았다.</p> <p>④ 폼타이(Form Tie) 사용시는 다음에 의거 계상한다.</p> <p>㉠ 폼타이(D형 1/2인치 경우) 소요량은 거푸집 ㎡당 2.14본 (1.07조)으 로 하고 사용횟수는 10회로 한다.</p> <p>㉡ 특수한 경우(거푸집 측압이 6t/㎡이상)에는 폼타이 수량을 적의 조정할 수 있다.</p> <p>㉢ 세퍼레이터는 필요한 경우에 소모 재료량을 계상한다.</p>									

구분	현행					개정					비고																
	6-3-5 유로폼(EURO FORM) (10m ² 당)					6-3-5 유로폼(EURO FORM) (10m ² 당)					토목 주기승급																
	구분	규격	단위	벽	바닥	구분	규격	단위	벽	바닥																	
패널	패널	600×1,800mm	매	-	0.47	패널	600×1,800mm	매	-	0.47																	
패널	패널	600×1,200 "	매	0.71	-	패널	600×1,200 "	매	0.71	-																	
슬라브코너패널	슬라브코너패널	220×1,500 "	매	-	0.13	슬라브코너패널	220×1,500 "	매	-	0.13																	
내부	내부	(200+200)×1,200mm	매	0.02	-	내부	(200+200)×1,200mm	매	0.02	-																	
웨이지핀(WEDGE PIN)	웨이지핀(WEDGE PIN)		개	19.002	6.567	웨이지핀(WEDGE PIN)		개	19.002	6.567																	
드롭헤드(DROP HEAD)	드롭헤드(DROP HEAD)		개	-	0.074	드롭헤드(DROP HEAD)		개	-	0.074																	
볼트(너트포함)	볼트(너트포함)	L= 200mm	조	-	0.377	볼트(너트포함)	L= 200mm	조	-	0.377																	
플랫타이(FLAT TIE)	플랫타이(FLAT TIE)	D 48.6 "	m	0.773	-	플랫타이(FLAT TIE)	D 48.6 "	m	0.773	-																	
강관파이프	강관파이프		개	2.827	-	강관파이프		개	2.827	-																	
훅크·크랩프(HOOK CLAMP)	훅크·크랩프(HOOK CLAMP)		m ³	-	0.007	훅크·크랩프(HOOK CLAMP)		m ³	-	0.007																	
목재	목재		ℓ	0.125	0.125	목재		ℓ	0.125	0.125																	
형틀	형틀	조립·해체	인	-	0.96	형틀	조립·해체	인	-	0.96																	
보통	보통		인	-	0.45	보통		인	-	0.45																	
<p>[주] ① 본품에는 재료의 할증 및 손율이 계상되어 있다.</p> <p>② 본품에는 소운반, 청소, 기름칠 및 보수품이 포함되어 있다.</p> <p>③ 잡재료(철선, 보조각재 등)는 재료비의 5%로 계상한다.</p> <p>④ 공구손료는 인력품의 3%로 계상한다.</p> <p>⑤ 본 품은 수직고 7m까지 적용하며, 이를 초과하는 경우 매 3m 증가마다 인력품을 10%까지 가산한다. 다만, 현장여건에 따라 장비가 필요하다고 판단되는 구조물에서는 장비로 계상할 수 있다.</p> <p>⑥ 플랫 타이(FLAT TIE) 대신 폼타이(Form Tie) 사용시 소요수량은 “6-3-1목 제거푸집”의 [주] ⑨항에 따라 계상한다.</p> <p>⑦ 본품의 사용조작회수(손율)기준은 다음을 기준한 것이다.</p> <table border="1" data-bbox="230 1153 1032 1310"> <thead> <tr> <th>구분</th> <th>사용조작회수</th> </tr> </thead> <tbody> <tr> <td>패널류</td> <td>15회 사용시 잔존율 25%</td> </tr> <tr> <td>보, 드롭헤드, 강관파이프, 후크, 크랩프, 웨이지핀</td> <td>25회 사용시 잔존율 10%</td> </tr> </tbody> </table> <p>⑧ 패널류의 수량은 본표에 표시된 규격을 기준으로 하여 산정한 것이므로 규격이 다를 경우에는 별도 계상할 수 있다.</p>						구분	사용조작회수	패널류	15회 사용시 잔존율 25%	보, 드롭헤드, 강관파이프, 후크, 크랩프, 웨이지핀	25회 사용시 잔존율 10%	<p>비고</p> <p>- 본 품은 수직고 7m까지 적용하며, 이를 초과하는 경우 매 3m 증가마다 인력품을 10%까지 가산한다. 다만, 현장여건에 따라 장비가 필요하다고 판단되는 구조물에서는 장비로 계상할 수 있다.</p>					<p>[주] ① 본품에는 재료의 할증 및 손율이 계상되어 있다.</p> <p>② 본품에는 소운반, 청소, 기름칠 및 보수품이 포함되어 있다.</p> <p>③ 잡재료(철선, 보조각재 등)는 재료비의 5%로 계상한다.</p> <p>④ 공구손료는 인력품의 3%로 계상한다.</p> <p>⑤ 플랫 타이(FLAT TIE) 대신 폼타이(Form Tie) 사용시 소요수량은 “6-3-1목 제거푸집”의 [주] ⑨항에 따라 계상한다.</p> <p>⑥ 본품의 사용조작회수(손율)기준은 다음을 기준한 것이다.</p> <table border="1" data-bbox="1128 1198 1930 1355"> <thead> <tr> <th>구분</th> <th>사용조작회수</th> </tr> </thead> <tbody> <tr> <td>패널류</td> <td>15회 사용시 잔존율 25%</td> </tr> <tr> <td>보, 드롭헤드, 강관파이프, 후크, 크랩프, 웨이지핀</td> <td>25회 사용시 잔존율 10%</td> </tr> </tbody> </table> <p>⑦ 패널류의 수량은 본표에 표시된 규격을 기준으로 하여 산정한 것이므로 규격이 다를 경우에는 별도 계상할 수 있다.</p>					구분	사용조작회수	패널류	15회 사용시 잔존율 25%	보, 드롭헤드, 강관파이프, 후크, 크랩프, 웨이지핀	25회 사용시 잔존율 10%
구분	사용조작회수																										
패널류	15회 사용시 잔존율 25%																										
보, 드롭헤드, 강관파이프, 후크, 크랩프, 웨이지핀	25회 사용시 잔존율 10%																										
구분	사용조작회수																										
패널류	15회 사용시 잔존율 25%																										
보, 드롭헤드, 강관파이프, 후크, 크랩프, 웨이지핀	25회 사용시 잔존율 10%																										

구분	현행				개정				비고
	6-3-8 문양거푸집 (㎡당)				6-3-8 문양거푸집 (㎡당)				토목 주기승급
	구분	단위	수량	비고	구분	단위	수량	비고	
	합성수지 거푸집 보조자재 폼타이터 세퍼레이터 박리제 형틀목공 보통인부 사용고재	㎡ 식 조 본 ℓ 인 " %	1 1 2.14 2.14 0.19 0.11 0.05 10	합성수지 거푸집 손료의 20%(각목, 핀, 볼트등) 10회사용 보조자재 구입가격	합성수지 거푸집 보조자재 폼타이터 세퍼레이터 박리제 형틀목공 보통인부 사용고재	㎡ 식 조 본 ℓ 인 " %	1 1 2.14 2.14 0.19 0.11 0.05 10	합성수지 거푸집 손료의 20%(각목, 핀, 볼트등) 10회사용 보조자재 구입가격	
	<p>[주] ① 본 품의 거푸집 손료는 20회를 기준하였으며 타이롯트 사용시는 별도 계상한다.</p> <p>② 소운반을 위하여 기계사용시 기계경비는 별도 계상한다.</p> <p>③ 본 품은 수직고 7m까지 적용하며, 이를 초과하는 경우 매 3m 증가마다 인력품을 10%까지 가산한다.</p> <p>④ 비계재료 및 폼은 포함되지 않았다.</p>				비고	- 본 품은 수직고 7m까지 적용하며, 이를 초과하는 경우 매 3m 증가마다 인력품을 10%까지 가산한다.			
	<p>[주] ① 본 품의 거푸집 손료는 20회를 기준하였으며 타이롯트 사용시는 별도 계상한다.</p> <p>② 소운반을 위하여 기계사용시 기계경비는 별도 계상한다.</p> <p>③ 비계재료 및 폼은 포함되지 않았다.</p>								

구분	현행				개정					비고																																							
	6-3-10 합성수지(P.E) 무늬거푸집 (m ² 당)				6-3-10 합성수지(P.E) 무늬거푸집 (m ² 당)					토목 주기승급																																							
구분	명칭	단위	수량	비고	구분	명칭	단위	수량	비고																																								
자재	P.E 무늬 거푸집	m ²	1	거푸집 손료의 20%	자재	P.E 무늬 거푸집	m ²	1	거푸집 손료의 20%																																								
	보조 자재	식	1			박리제	보조 자재	식		1																																							
	박리제	ℓ	0.160				박리제	ℓ		0.160																																							
인력	형틀 목공	인	0.172		인력	형틀 목공	인	0.172																																									
	보통 인부	인	0.096			보통 인부	인	0.096																																									
기타	사용 고재	식	1	보조자재의 10%	기타	사용 고재	식	1	보조자재의 10%																																								
					비고	- 본 품은 수직고 7m까지 적용하며, 이를 초과하는 경우 매 3m 증가마다 인력품을 10%까지 가산한다.																																											
	<p>[주] ① 본 품의 거푸집 사용횟수는 토목용 10회, 건축용 20회를 기준하였으며, 타이롯트 사용시는 별도 계상한다.</p> <p>② 소운반을 위하여 기계사용시 기계경비는 별도 계상한다.</p> <p>③ 본 품은 수직고 7m까지 적용하며, 이를 초과하는 경우 매 3m 증가마다 인력품을 10%까지 가산한다.</p> <p>④ 비계재료 및 폼은 포함되지 않는다.</p> <p>⑤ 폼타이(Form Tie) 사용시 소요수량은 콘크리트의 측압에 따라 다음에 의거 계상한다.</p>				<p>[주] ① 본 품의 거푸집 사용횟수는 토목용 10회, 건축용 20회를 기준하였으며, 타이롯트 사용시는 별도 계상한다.</p> <p>② 소운반을 위하여 기계사용시 기계경비는 별도 계상한다.</p> <p>③ 비계재료 및 폼은 포함되지 않는다.</p> <p>④ 폼타이(Form Tie) 사용시 소요수량은 콘크리트의 측압에 따라 다음에 의거 계상한다.</p>																																												
	(조 / m ² 당)				(조 / m ² 당)																																												
	<table border="1"> <thead> <tr> <th>측압</th> <th>3t / m²</th> <th>4t / m²</th> <th>5t / m²</th> <th>6t / m²</th> </tr> </thead> <tbody> <tr> <td>5/16"</td> <td>1.07</td> <td>1.42</td> <td>1.80</td> <td>2.14</td> </tr> <tr> <td>3/8"</td> <td>0.71</td> <td>0.97</td> <td>1.19</td> <td>1.43</td> </tr> <tr> <td>1/2"</td> <td>0.53</td> <td>0.72</td> <td>0.88</td> <td>1.07</td> </tr> </tbody> </table>				측압	3t / m ²	4t / m ²	5t / m ²	6t / m ²	5/16"	1.07	1.42	1.80	2.14	3/8"	0.71	0.97	1.19	1.43	1/2"	0.53	0.72	0.88	1.07	<table border="1"> <thead> <tr> <th>측압</th> <th>3t / m²</th> <th>4t / m²</th> <th>5t / m²</th> <th>6t / m²</th> </tr> </thead> <tbody> <tr> <td>5/16"</td> <td>1.07</td> <td>1.42</td> <td>1.80</td> <td>2.14</td> </tr> <tr> <td>3/8"</td> <td>0.71</td> <td>0.97</td> <td>1.19</td> <td>1.43</td> </tr> <tr> <td>1/2"</td> <td>0.53</td> <td>0.72</td> <td>0.88</td> <td>1.07</td> </tr> </tbody> </table>					측압	3t / m ²	4t / m ²	5t / m ²	6t / m ²	5/16"	1.07	1.42	1.80	2.14	3/8"	0.71	0.97	1.19	1.43	1/2"	0.53	0.72	0.88	1.07
측압	3t / m ²	4t / m ²	5t / m ²	6t / m ²																																													
5/16"	1.07	1.42	1.80	2.14																																													
3/8"	0.71	0.97	1.19	1.43																																													
1/2"	0.53	0.72	0.88	1.07																																													
측압	3t / m ²	4t / m ²	5t / m ²	6t / m ²																																													
5/16"	1.07	1.42	1.80	2.14																																													
3/8"	0.71	0.97	1.19	1.43																																													
1/2"	0.53	0.72	0.88	1.07																																													
	<p>㉞ 폼타이의 사용횟수는 10회로 한다.</p> <p>㉟ 특수한 경우(거푸집 측압이 6t/m² 이상일 때)에는 폼타이 수량을 적의 조정할 수 있다.</p> <p>㊱ 세퍼레이터는 필요한 경우 소모재료로 계상한다.</p>				<p>㉞ 폼타이의 사용횟수는 10회로 한다.</p> <p>㉟ 특수한 경우(거푸집 측압이 6t/m² 이상일 때)에는 폼타이 수량을 적의 조정할 수 있다.</p> <p>㊱ 세퍼레이터는 필요한 경우 소모재료로 계상한다.</p>																																												

구분	현행					개정					비고		
	6-6 교량 가설공 6-6-1 빔 가설공					6-6 교량 가설공 6-6-1 빔 가설공					토목 주기승급		
	빔의종류	빔 중 량 (t/ 개)	배치인원(인/일) 특별인부 보통인부		크레인 규격 및 대수	일당가설 중량(t/ 일)	빔의종류	빔 중 량 (t/ 개)	배치인원(인/일) 특별인부 보통인부			크레인 규격 및 대수	일당가설 중량(t/ 일)
	포스트 텐션빔	20t~35t미만 35t~55 " 55t~60 " 60t~75 " 75t~80 "	8	6	(45t~250t) × 2대	526 604 663 780 838	포스트 텐션빔	20t~35t미만 35t~55 " 55t~60 " 60t~75 " 75t~80 "	8	6		(45t~250t) × 2대	526 604 663 780 838
[주] ① 본품은 빔중량 80t미만의 포스트 텐션 빔을 교량아래에서 가설하는 품이다. ② 본품은 현장까지 반입된 크레인에 의하여 빔 운반차 또는 가치장에서 직접 달아 올려 소정 위치에 가설할 때이며, 가설 지점까지의 소운반(2차운반)이 따를 때는 소운반 작업의 품을 별도 계상한다. ③ 본품은 가설높이 20m이하, 작업반경은 교량 아래에서의 가설인 때는 20m정도이며, 현장조건에 따라 가설용 크레인의 규격은 현장 조건에 적합한 규격의 크레인을 선정하여 계상한다. ④ 크레인, 트레일러 등의 반입로 및 비계의 정비에 소요되는 비용은 필요에 따라 별도 계상한다. ⑤ 포스트 텐션 빔에 있어서 제작·가설 공정에 따라 필요한 회송비 및 시공도중에서의 회송비는 별도 계상한다. ⑥ 교량을 확폭하거나, 과도교, 곡선교 지하통로내(낙석, 낙설방지)인 때는 일당 가설 톤수를 15% 감한다. ⑦ 빔 가설위치가 하천통과구간, 지장물에 의한 저축 등 가설조건이 불량한 경우 ⑤항을 기준으로 하나, 현장여건에 따라 250ton급 이상의 대형크레인 1대 또는 2대 가설적용이 가능하며, 가설품은 크레인 가설능력과 현장 상황에 따라 별도 계상한다.						비	- 교량을 확폭하거나, 과도교, 곡선교 지하 통로 내(낙석, 낙설방지)인 때는 일당 가설 톤수를 15% 감한다.						
								[주] ① 본품은 빔중량 80t미만의 포스트 텐션 빔을 교량아래에서 가설하는 품이다. ② 본품은 현장까지 반입된 크레인에 의하여 빔 운반차 또는 가치장에서 직접 달아 올려 소정 위치에 가설할 때이며, 가설 지점까지의 소운반(2차운반)이 따를 때는 소운반 작업의 품을 별도 계상한다. ③ 본품은 가설높이 20m이하, 작업반경은 교량 아래에서의 가설인 때는 20m정도이며, 현장조건에 따라 가설용 크레인의 규격은 현장 조건에 적합한 규격의 크레인을 선정하여 계상한다. ④ 크레인, 트레일러 등의 반입로 및 비계의 정비에 소요되는 비용은 필요에 따라 별도 계상한다. ⑤ 포스트 텐션 빔에 있어서 제작·가설 공정에 따라 필요한 회송비 및 시공도중에서의 회송비는 별도 계상한다. ⑥ 빔 가설위치가 하천통과구간, 지장물에 의한 저축 등 가설조건이 불량한 경우 ⑤항을 기준으로 하나, 현장여건에 따라 250ton급 이상의 대형크레인 1대 또는 2대 가설적용이 가능하며, 가설품은 크레인 가설능력과 현장 상황에 따라 별도 계상한다.					

구분	현행							개정							비고
	6-6-2 강제거더 가설공							6-6-2 강제거더 가설공							토목 주기승급
	거더 중량	배치인원(인/일)				크레인 규격 및 대수	일당가설중량(t/일)	거더 중량	배치인원(인/일)				크레인 규격 및 대수	일당가설중량(t/일)	
	비계공	철공	특별인부	보통인부			비계공	철공	특별인부	보통인부					
20t~35t미만 35t~55t미만 55t~75t미만 75t~95t미만	4	5	4	3	50t×2대 70~80t×2대 90~100t×2대 150t×2대	10 12 14 17	20t~35t미만 35t~55t미만 55t~75t미만 75t~95t미만	4	5	4	3	50t×2대 70~80t×2대 90~100t×2대 150t×2대	10 12 14 17		
<p>[주] ① 본품은 1Span분의 부재(2~3편)를 지상에서 조립하여 교각상에 가설하는 작업을 기준으로 한 것이다.</p> <p>② 가설높이는 10m 이내를 기준으로 한 것이다.</p> <p>③ 크레인·트레일러등의 반입로 및 비계의 정비에 소요되는 비용은 필요에 따라 별도 계상한다.</p> <p>④ 가로보(Cross beam), 브레이싱 및 ㄷ형강의 설치 비용은 별도 계상한다.</p> <p>⑤ 볼트작업시 사용되는 공기압축기는 별도 계상한다.</p> <p>⑥ 교량을 확폭하거나 과도교, 과선교인 때는 일당가설 톤수를 15% 감한다.</p> <p>⑦ 빔 가설용 가교각이 필요한 경우에는 별도 계상한다.</p> <p>⑧ 거더 가설위치의 현장여건에 따라 200ton급 이상의 대형크레인을 이용한 가설이 가능하며, 가설품은 크레인 가설능력과 현장상황에 따라 별도 계상한다.</p>							<p>[주] ① 본품은 1Span분의 부재(2~3편)를 지상에서 조립하여 교각상에 가설하는 작업을 기준으로 한 것이다.</p> <p>② 가설높이는 10m 이내를 기준으로 한 것이다.</p> <p>③ 크레인·트레일러등의 반입로 및 비계의 정비에 소요되는 비용은 필요에 따라 별도 계상한다.</p> <p>④ 가로보(Cross beam), 브레이싱 및 ㄷ형강의 설치 비용은 별도 계상한다.</p> <p>⑤ 볼트작업시 사용되는 공기압축기는 별도 계상한다.</p> <p>⑥ 빔 가설용 가교각이 필요한 경우에는 별도 계상한다.</p> <p>⑦ 거더 가설위치의 현장여건에 따라 200ton급 이상의 대형크레인을 이용한 가설이 가능하며, 가설품은 크레인 가설능력과 현장상황에 따라 별도 계상한다.</p>								
비고	- 교량을 확폭하거나 과도교, 과선교인 때는 일당가설 톤수를 15% 감한다														

구분	현행											개정											비고																																																
	6-7 교량 부대공 6-7-1 교량받침 설치공											6-7 교량 부대공 6-7-1 교량받침 설치공											토목 주기승급																																																
소요 일수	교각높이			편성인원			편성장비					소요 일수	교각높이			편성인원			편성장비																																																				
				직종		수량(인)	장비명		수량(대)							직종		수량(인)	장비명		수량(대)																																																		
	내용생략											내용생략																																																											
	여기서, A : 1기당 교량받침의 중량에 의한 수정계수 N : 교량받침 설치 개수(基) ○ 수정계수(A) <table border="1" data-bbox="226 655 1003 778"> <tr> <td>1기당 교량받침 중량(t)</td> <td>0.15</td><td>0.20</td><td>0.25</td><td>0.30</td><td>0.40</td><td>0.50</td><td>0.60</td><td>0.80</td><td>1.00</td><td>1.5</td><td>1.5초과</td> </tr> <tr> <td>A</td> <td>0.15</td><td>0.38</td><td>0.59</td><td>0.77</td><td>1.00</td><td>1.14</td><td>1.24</td><td>1.36</td><td>1.43</td><td>1.53</td><td>2.00</td> </tr> </table> 비고 $1\text{기당 교량받침 중량} = \frac{\text{교량받침 총중량}}{\text{교량받침 설치수}}$											1기당 교량받침 중량(t)	0.15	0.20	0.25	0.30	0.40	0.50	0.60	0.80	1.00	1.5		1.5초과	A	0.15	0.38	0.59	0.77	1.00	1.14	1.24	1.36	1.43	1.53	2.00	여기서, A : 1기당 교량받침의 중량에 의한 수정계수 N : 교량받침 설치 개수(基) ○ 수정계수(A) <table border="1" data-bbox="1126 655 1904 778"> <tr> <td>1기당 교량받침 중량(t)</td> <td>0.15</td><td>0.20</td><td>0.25</td><td>0.30</td><td>0.40</td><td>0.50</td><td>0.60</td><td>0.80</td><td>1.00</td><td>1.5</td><td>1.5초과</td> </tr> <tr> <td>A</td> <td>0.15</td><td>0.38</td><td>0.59</td><td>0.77</td><td>1.00</td><td>1.14</td><td>1.24</td><td>1.36</td><td>1.43</td><td>1.53</td><td>2.00</td> </tr> </table> 비고 $1\text{기당 교량받침 중량} = \frac{\text{교량받침 총중량}}{\text{교량받침 설치수}}$											1기당 교량받침 중량(t)	0.15	0.20	0.25	0.30	0.40	0.50	0.60	0.80	1.00	1.5	1.5초과	A	0.15	0.38	0.59	0.77	1.00	1.14	1.24	1.36	1.43	1.53	2.00
1기당 교량받침 중량(t)	0.15	0.20	0.25	0.30	0.40	0.50	0.60	0.80	1.00	1.5	1.5초과																																																												
A	0.15	0.38	0.59	0.77	1.00	1.14	1.24	1.36	1.43	1.53	2.00																																																												
1기당 교량받침 중량(t)	0.15	0.20	0.25	0.30	0.40	0.50	0.60	0.80	1.00	1.5	1.5초과																																																												
A	0.15	0.38	0.59	0.77	1.00	1.14	1.24	1.36	1.43	1.53	2.00																																																												
	[주] ① 본 품은 포트(POT)받침 기준으로, 탄성받침은 본 품의 30%를 가산한다. ② 교량받침 중량에는 앵커볼트 중량이 포함된 것이다. ③ 교량받침 설치재료(무수축 모르타르 등)는 별도 계상한다. ④ 현장내에서의 소운반은 별도 계상한다. ⑤ 본 품은 육상작업에 대한 품으로, 수상작업시에는 본 품의 50%를 가산하고, 또한 수상작업에 소요되는 장비는 별도 계상한다. 단, 가교를 설치하여 작업하는 경우에는 육상품에 준한다. ⑥ 비계 및 발판, 난간 등은 별도 계상한다. <table border="1" data-bbox="226 1134 909 1217"> <tr> <td>교각높이</td> <td>20~50m 미만</td> <td>50m 이상</td> </tr> <tr> <td>할증률(%)</td> <td>20</td> <td>50</td> </tr> </table>											교각높이	20~50m 미만	50m 이상	할증률(%)	20	50	[주] ① 교량받침 중량에는 앵커볼트 중량이 포함된 것이다. ② 교량받침 설치재료(무수축 모르타르 등)는 별도 계상한다. ③ 현장내에서의 소운반은 별도 계상한다. ④ 수상작업에 소요되는 장비는 별도 계상한다. 단, 가교를 설치하여 작업하는 경우에는 육상품에 준한다. ⑤ 비계 및 발판, 난간 등은 별도 계상한다. <table border="1" data-bbox="1126 1070 1809 1153"> <tr> <td>교각높이</td> <td>20~50m 미만</td> <td>50m 이상</td> </tr> <tr> <td>할증률(%)</td> <td>20</td> <td>50</td> </tr> </table>											교각높이	20~50m 미만	50m 이상	할증률(%)	20	50																																					
교각높이	20~50m 미만	50m 이상																																																																					
할증률(%)	20	50																																																																					
교각높이	20~50m 미만	50m 이상																																																																					
할증률(%)	20	50																																																																					

구분	현행					개정					비고
	6-7-3 교량점검시설 제작 및 설치 (톤당)					6-7-3 교량점검시설 제작 및 설치 (톤당)					토목 주기승급
구분	규격	단위	제작(공장제작)	설치	구분	규격	단위	제작(공장제작)	설치		
철공		인	14.77	5.28	철공		인	14.77	5.28		
보통인부		인	-	2.64	보통인부		인	-	2.64		
크레인	15톤	시간	-	9.70	크레인	15톤	시간	-	9.70		
<p>[주] ① ~ ② “내용생략”</p> <p>③ “설치”는 다음을 기준으로 한다.</p> <p>㉔ 본 품은 수직고(지면~발판재까지의 높이) 10m까지를 기준한 것이므로, 10m를 초과하는 때 10m증가마다 10%씩 가산한다. 단, 크레인의 규격은 수직고 20m까지는 15톤을 적용하되, 20~30m는 25톤을, 30~40m는 40톤을 적용한다.</p> <p>㉕ 본 품은 육상에서 크레인을 이용하여 시공하는 경우를 기준한 것이므로, 크레인 진입이 불가하여 비계를 설치하여 작업하는 경우 및 교량 상판 위에서 작업하는 경우, 육상이 아닌 해상에서 작업하는 경우 등에 있어서는 각각의 시공방법에 맞도록 별도로 계상하여야 한다.</p> <p>㉖ 본 품의 앵커볼트(교량점검시설을 지지·고정) 설치방식은 교각 등의 콘크리트 타설전에 미리 설치하는 방식(embeded anchor)을 기준한 것이다.</p> <p>㉗ 공구손료는 인력품의 3%로 계상한다.</p> <p>④ 상기 형식 외 교량점검시설 제작 및 설치에 대해서는 별도 계상한다.</p>					<p>비고</p> <p>- 본 품은 수직고(지면~발판재까지의 높이) 10m까지를 기준한 것이므로, 10m를 초과하는 때 10m증가마다 10%씩 가산한다. 단, 크레인의 규격은 수직고 20m까지는 15톤을 적용하되, 20~30m는 25톤을, 30~40m는 40톤을 적용한다.</p> <p>[주] ① ~ ② “좌동”</p> <p>③ “설치”는 다음을 기준으로 한다.</p> <p>㉔ 본 품은 육상에서 크레인을 이용하여 시공하는 경우를 기준한 것이므로, 크레인 진입이 불가하여 비계를 설치하여 작업하는 경우 및 교량 상판 위에서 작업하는 경우, 육상이 아닌 해상에서 작업하는 경우 등에 있어서는 각각의 시공방법에 맞도록 별도로 계상하여야 한다.</p> <p>㉕ 본 품의 앵커볼트(교량점검시설을 지지·고정) 설치방식은 교각 등의 콘크리트 타설전에 미리 설치하는 방식(embeded anchor)을 기준한 것이다.</p> <p>㉖ 공구손료는 인력품의 3%로 계상한다.</p> <p>④ 상기 형식 외 교량점검시설 제작 및 설치에 대해서는 별도 계상한다.</p>						

구분	현행				개정				비고
	6-8-1 U형플룸(수로, 측구, 기타) (본당)				6-8-1 U형플룸(수로, 측구, 기타) (본당)				토목 주기승급
	중량(kg/개)	특별인부 (인)	보통인부 (인)	크레인운전 (시간)	중량(kg/개)	특별인부 (인)	보통인부 (인)	크레인운전 (시간)	
	50~150미만	0.010	0.027	0.10	50~150미만	0.010	0.027	0.10	
	150~300 "	0.014	0.036	0.11	150~300 "	0.014	0.036	0.11	
300~500 "	0.020	0.049	0.12	300~500 "	0.020	0.049	0.12		
500~700 "	0.027	0.064	0.14	500~700 "	0.027	0.064	0.14		
700~900 "	0.033	0.079	0.15	700~900 "	0.033	0.079	0.15		
900~1,100 "	0.040	0.093	0.16	900~1,100 "	0.040	0.093	0.16		
1,100~1,300 "	0.047	0.108	0.18	1,100~1,300 "	0.047	0.108	0.18		
<p>[주] ① 본 품은 소운반을 포함한 품이며 터파기, 기초(콘크리트, 자갈, 모래), 지반고르기, 되메우기 등은 별도 계상한다.</p> <p>② 공구손료 및 이음 모르타르는 인력품의 2%까지 계상할 수 있다.</p> <p>③ 본품의 규격 및 품질은 관련 KS 규정에 따른다.</p> <p>④ 본품은 크레인규격 10t을 기준한 것이다.</p> <p>⑤ 유용(有用)할 목적으로 해체할 경우 해체공은 설치공의 50%를 계상한다.</p>	비고		- 유용(有用)할 목적으로 해체할 경우 해체공은 설치공의 50%를 계상한다.						
			<p>[주] ① 본 품은 소운반을 포함한 품이며 터파기, 기초(콘크리트, 자갈, 모래), 지반고르기, 되메우기 등은 별도 계상한다.</p> <p>② 공구손료 및 이음 모르타르는 인력품의 2%까지 계상할 수 있다.</p> <p>③ 본품의 규격 및 품질은 관련 KS 규정에 따른다.</p> <p>④ 본품은 크레인규격 10t을 기준한 것이다.</p>						

구분	현행				개정					비고	
	6-8-2 중량구조물(낙차공·분수관·L형플룸 기타) (개당)				6-8-2 중량구조물(낙차공·분수관·L형플룸 기타) (개당)					토목 주기승급	
	규격 kg/개	특별인부 (인)	보통인부 (인)	크레인운전 (시간)	비고	규격 kg/개	특별인부 (인)	보통인부 (인)	크레인운전 (시간)		비고
	850~1,150미만	0.06	0.19	0.61		850~1,150미만	0.06	0.19	0.61		
	1,150~1,500미만	0.07	0.24	0.76		1,150~1,500미만	0.07	0.24	0.76		
	1,500~2,000미만	0.09	0.30	0.96		1,500~2,000미만	0.09	0.30	0.96		
	2,000~2,500미만	0.11	0.38	1.20		2,000~2,500미만	0.11	0.38	1.20		
	2,500~3,000미만	0.13	0.45	1.43		2,500~3,000미만	0.13	0.45	1.43		
	3,000~3,500미만	0.15	0.53	1.67		3,000~3,500미만	0.15	0.53	1.67		
	3,500~4,000미만	0.18	0.60	1.90		3,500~4,000미만	0.18	0.60	1.90		
					비고	- 유용(有用)할 목적으로 해체할 경우 해체공은 설치공의 50%를 계상한다.					
[주] ① 본 품은 소운반을 포함한 품이며 터파기, 기초(콘크리트, 자갈, 모래), 지반고르기, 되메우기 등은 별도 계상한다. ② 공구손료 및 이음 모르타르는 인력품의 2%까지 계상할 수 있다. ③ 본품의 규격 및 품질은 관련 KS 규정에 따른다. ④ 본품은 크레인규격 10t을 기준한 것이다. ⑤ 유용(有用)할 목적으로 해체할 경우 해체공은 설치공의 50%를 계상한다.					[주] ① 본 품은 소운반을 포함한 품이며 터파기, 기초(콘크리트, 자갈, 모래), 지반고르기, 되메우기 등은 별도 계상한다. ② 공구손료 및 이음 모르타르는 인력품의 2%까지 계상할 수 있다. ③ 본품의 규격 및 품질은 관련 KS 규정에 따른다. ④ 본품은 크레인규격 10t을 기준한 것이다.						

건설공사 표준품셈 개정결과

- 제7장 돌쌓기 및 헐기 -

2012. 12

국 토 해 양 부



한국건설기술연구원



구분	현행									개정									비고						
	7-1-2 찰쌓기 (㎡당)									7-1-2 찰쌓기 (㎡당)									토목 주기승급						
	뒷길이 (cm)			꺾 돌			꺾 잡 석			조약돌 및 야면석			뒷길이 (cm)			꺾 돌				꺾 잡 석			조약돌 및 야면석		
		석공 (인)	보통 인부 (인)	장비 (시간)	석공 (인)	보통 인부 (인)	장비 (시간)	석공 (인)	보통 인부 (인)	장비 (시간)		석공 (인)	보통 인부 (인)	장비 (시간)	석공 (인)	보통 인부 (인)	장비 (시간)	석공 (인)		보통 인부 (인)	장비 (시간)				
	25	-	-	-	0.04	0.02	0.16	0.03	0.02	0.10	25	-	-	-	0.04	0.02	0.16	0.03	0.02	0.10					
	30	0.06	0.03	0.24	0.05	0.03	0.20	0.03	0.02	0.11	30	0.06	0.03	0.24	0.05	0.03	0.20	0.03	0.02	0.11					
	35	0.07	0.04	0.29	0.06	0.03	0.24	0.03	0.02	0.15	35	0.07	0.04	0.29	0.06	0.03	0.24	0.03	0.02	0.15					
	45	0.09	0.05	0.37	0.08	0.04	0.31	0.05	0.03	0.24	45	0.09	0.05	0.37	0.08	0.04	0.31	0.05	0.03	0.24					
	55	0.11	0.05	0.42	0.09	0.05	0.36	0.07	0.05	0.32	55	0.11	0.05	0.42	0.09	0.05	0.36	0.07	0.05	0.32					
	60	0.12	0.06	0.47	0.10	0.05	0.38	0.07	0.05	0.33	60	0.12	0.06	0.47	0.10	0.05	0.38	0.07	0.05	0.33					
	75	0.13	0.07	0.53	0.11	0.06	0.44	-	-	-	75	0.13	0.07	0.53	0.11	0.06	0.44	-	-	-					
	<p>[주] ① 공통</p> <p>㉞ 본 품은 골쌓기를 기준으로 제시한 품으로 켜쌓기 적용시 본품의 90%를 적용한다.</p> <p>㉟ 장비는 굴삭기(0.6㎡)을 적용한 것이다</p> <p>㊱ ~ ㊳ “내용생략”</p> <p>② “내용생략”</p>										<p>비고</p> <p>- 본 품은 골쌓기를 기준으로 제시한 품으로 켜쌓기 적용시 본품의 90%를 적용한다.</p> <p>[주] ① 공통</p> <p>㉞ 장비는 굴삭기(0.6㎡)을 적용한 것이다.</p> <p>㉟ ~ ㊱ 현행품셈 ㉞~㉟와 동일</p> <p>② “좌 동”</p>														

건설공사 표준품셈 개정결과

- 제8장 골재채집 -

2012. 12

국 토 해 양 부



한국건설기술연구원



구분	현 행							개 정							비고
	8-2 야면석 채집 (m ² 당, m ³ 당)							8-2 야면석 채집 (m ² 당, m ³ 당)							토목 주기승급
	뒷 길 이(cm)		25	35	45	55	60	뒷 길 이(cm)		25	35	45	55	60	
	인 부	m ² 당 m ³ 당	0.11 0.60	0.17 0.64	0.22 0.67	0.28 0.70	0.36 0.80	인 부	m ² 당 m ³ 당	0.11 0.60	0.17 0.64	0.22 0.67	0.28 0.70	0.36 0.80	
[주] <u>현지의 조건에 따라 전석의 소할(小割)을 필요로 할 경우에는 m²당 할석공 0.2인을 가산한다.</u>								비고	- <u>현지의 조건에 따라 전석의 소할(小割)을 필요로 할 경우에는 m²당 할석공 0.2인을 가산한다.</u>						

구분	현행								개정								비고
	8-3 깎돌(割石)채취 (m ³ 당)								8-3 깎돌(割石)채취 (m ³ 당)								토목 주기승급
	종 별 뒷길이(cm)	화약	너관	도화선	갱부	할석공	특별 인부	보통 인부	종 별 뒷길이(cm)	화약	너관	도화선	갱부	할석공	특별 인부	보통 인부	
		(kg)	개	(m)	(인)	(인)	(인)	(인)		(kg)	개	(m)	(인)	(인)	(인)	(인)	
	35	0.109~ 0.164	0.85 ~ 1.25	0.85 ~ 1.25	0.16 ~ 0.27	0.16 ~ 0.19	0.02	0.11	35	0.109~ 0.164	0.85 ~ 1.25	0.85 ~ 1.25	0.16 ~ 0.27	0.16 ~ 0.19	0.02	0.11	
	45	0.164~ 0.209	1.25 ~ 1.63	1.25 ~ 1.63	0.19 ~ 0.32	0.22 ~ 0.24	0.03	0.14 ~ 0.16	45	0.164~ 0.209	1.25 ~ 1.63	1.25 ~ 1.63	0.19 ~ 0.32	0.22 ~ 0.24	0.03	0.14 ~ 0.16	
	55	0.200~ 0.293	1.56 ~ 2.29	1.56 ~ 2.29	0.27 ~ 0.40	0.27 ~ 0.30	0.04	0.19 ~ 0.22	55	0.200~ 0.293	1.56 ~ 2.29	1.56 ~ 2.29	0.27 ~ 0.40	0.27 ~ 0.30	0.04	0.19 ~ 0.22	
	60	0.225~ 0.365	1.76 ~ 2.85	1.76 ~ 2.85	0.32 ~ 0.49	0.30 ~ 0.32	0.05	0.22 ~ 0.27	60	0.225~ 0.365	1.76 ~ 2.85	1.76 ~ 2.85	0.32 ~ 0.49	0.30 ~ 0.32	0.05	0.22 ~ 0.27	
[주] ① 본품은 모암을 파쇄하여 깎돌 1m ³ 생산을 기준으로 한 것이다. ② 화약은 다이ना마이트 1호(한국공업규격 KSM 4804)사용을 기준으로 한다. ③ 견치들은 본품의 인력품을 20%가산하며 돌붙임용 깎잡석은 20%감한다. ④ 잡재료 기타는 재료비의 5%내외로 계상한다.		비고	- 견치들은 본품의 인력품을 20%가산하며 돌붙임용 깎잡석은 20%감한다.														
			[주] ① 본품은 모암을 파쇄하여 깎돌 1m ³ 생산을 기준으로 한 것이다. ② 화약은 다이ना마이트 1호(한국공업규격 KSM 4804)사용을 기준으로 한다. ③ 잡재료 기타는 재료비의 5%내외로 계상한다.														

건설공사 표준품셈 개정결과

- 제9장 운반 -

2012. 12

국 토 해 양 부



한국건설기술연구원



구분	현행						개정						비고	
	9-5 경편궤도(輕便軌道) 부설 및 철거 2. 부설 및 철거 (km당)						9-5 경편궤도(輕便軌道) 부설 및 철거 2. 부설 및 철거 (km당)						토목 주기승급	
	종 류	단위	신설 또는 증설		철 거			종 류	단위	신설 또는 증설		철 거		
			6kg/m궤조	9kg/m궤조	6kg/m궤조	9kg/m궤조				6kg/m궤조	9kg/m궤조	6kg/m궤조	9kg/m궤조	
	목 공	인	10	15	-	-		목 공	인	10	15	-	-	
	궤도공(일반)	인	100	150	50	75		궤도공(일반)	인	100	150	50	75	
	보 통 인 부	인	50	75	25	37		보 통 인 부	인	50	75	25	37	
	[주] ① 궤도 보선은 실 작업일에 한하여 1km에 궤도공 1일(8시간기준)2인으로 하고 1km이상일 때는 매 1km마다 궤도공 1일(8시간 기준) 1인으로 하되 인부는 궤도공의 50%로 한다. ② 신설 또는 증설할 때의 지반(地盤)은 곡괭이 또는 삽으로 고를 수 있을 정도의 지반을 기준으로 한 것이다.							비고	- 궤도 보선은 실 작업일에 한하여 1km에 궤도공 1일(8시간기준)2인으로 하고 1km 이상일 때는 매 1km마다 궤도공 1일(8시간 기준) 1인으로 하되 인부는 궤도공의 50%로 한다.					
	[주] 신설 또는 증설할 때의 지반(地盤)은 곡괭이 또는 삽으로 고를 수 있을 정도의 지반을 기준으로 한 것이다.													

구분	현행	개정	비고								
	<p>9-6 대차(臺車)소요재료 및 제작</p> <p>2. 제작</p> <p style="text-align: right;">(0.65㎡대당)</p> <table border="1" data-bbox="185 268 1055 347"> <thead> <tr> <th data-bbox="185 268 620 308">목공</th> <th data-bbox="620 268 1055 308">보통인부</th> </tr> </thead> <tbody> <tr> <td data-bbox="185 308 620 347">2 인</td> <td data-bbox="620 308 1055 347">1 인</td> </tr> </tbody> </table> <p>[주] 1㎡용량 대차 제작은 본품에 20%를 가산한다.</p>	목공	보통인부	2 인	1 인	<p>9-6 대차(臺車)소요재료 및 제작</p> <p>2. 제작</p> <p style="text-align: right;">(0.65㎡대당)</p> <table border="1" data-bbox="1081 268 1962 347"> <thead> <tr> <th data-bbox="1081 268 1563 308">목공</th> <th data-bbox="1563 268 1962 308">보통인부</th> </tr> </thead> <tbody> <tr> <td data-bbox="1081 308 1563 347">2 인</td> <td data-bbox="1563 308 1962 347">1 인</td> </tr> </tbody> </table> <p>비고 - 1㎡용량 대차 제작은 본품에 20%를 가산한다.</p>	목공	보통인부	2 인	1 인	<p>토목 주기승급</p>
목공	보통인부										
2 인	1 인										
목공	보통인부										
2 인	1 인										

건설공사 표준품셈 개정결과

- 제10장 기계화시공 -

2012. 12

국 토 해 양 부



한국건설기술연구원



구분	현행				개정				비고																								
	10-30 콘크리트 펌프차 2. 콘크리트 펌프차 타설인부 (인 / 10m ³)				10-30 콘크리트 펌프차 2. 콘크리트 펌프차 타설인부 (인 / 10m ³)				토목 주기승급																								
	타설구분	구조물종류	콘크리트공	보통인부	타설구분	구조물종류	콘크리트공	보통인부																									
봄 타 설		무근구조물	0.44	0.21	봄 타 설	무근구조물	0.44	0.21																									
		철근구조물	0.49	0.24			철근구조물	0.49		0.24																							
배관타설		무근구조물	0.74	0.41	배관타설	무근구조물	0.74	0.41																									
		철근구조물	0.81	0.46			철근구조물	0.81		0.46																							
[주]	① 본 품은 다짐이 포함된 것이며, 다짐을 위한 콘크리트진동기 등의 기계경비는 콘크리트펌프차의 기계손료 및 운전경비와 콘크리트타설 인력품의 합계액의 1%까지 계상한다.				- 본 품은 양생이 포함되지 않은 것이므로 양생이 필요한 경우에는 다음에 따라 계상한다. 단, 다음의 양생품은 물을 뿌려 양생하는 정도의 일반양생을 기준한 것이므로, 특수양생의 경우에는 별도 계상한다.																												
	② 본 품은 양생이 포함되지 않은 것이므로 양생이 필요한 경우에는 다음에 따라 계상한다. 단, 다음의 양생품은 물을 뿌려 양생하는 정도의 일반양생을 기준한 것이므로, 특수양생의 경우에는 별도 계상한다.				(10m ³ 당)																												
	<table border="1"> <thead> <tr> <th>구분</th> <th>단위</th> <th>무근구조물</th> <th>철근구조물</th> </tr> </thead> <tbody> <tr> <td>보통인부</td> <td>인</td> <td>0.22</td> <td>0.07</td> </tr> <tr> <td>제 잡 비 (양생재료, 공기손료)</td> <td>%</td> <td>31</td> <td>41</td> </tr> </tbody> </table>	구분	단위	무근구조물	철근구조물	보통인부	인	0.22	0.07	제 잡 비 (양생재료, 공기손료)	%	31	41				비 고	<table border="1"> <thead> <tr> <th>구분</th> <th>단위</th> <th>무근구조물</th> <th>철근구조물</th> </tr> </thead> <tbody> <tr> <td>보통인부</td> <td>인</td> <td>0.22</td> <td>0.07</td> </tr> <tr> <td>제 잡 비 (양생재료, 공기손료)</td> <td>%</td> <td>31</td> <td>41</td> </tr> </tbody> </table>	구분	단위	무근구조물	철근구조물	보통인부	인	0.22	0.07	제 잡 비 (양생재료, 공기손료)	%	31	41			
구분	단위	무근구조물	철근구조물																														
보통인부	인	0.22	0.07																														
제 잡 비 (양생재료, 공기손료)	%	31	41																														
구분	단위	무근구조물	철근구조물																														
보통인부	인	0.22	0.07																														
제 잡 비 (양생재료, 공기손료)	%	31	41																														
[주]	③ 상기 배관타설품은 압송관 조립, 철거인력품(40m정도)이 포함된 것이며, 40m이상의 압송관 조립, 철거를 필요로 하는 경우에는 다음표에 의거 별도 가산한다.				- 상기 배관타설품은 압송관 조립, 철거인력품(40m정도)이 포함된 것이며, 40m이상의 압송관 조립, 철거를 필요로 하는 경우에는 다음표에 의거 별도 가산한다.																												
	<table border="1"> <thead> <tr> <th rowspan="2">종 별</th> <th rowspan="2">직 중</th> <th colspan="2">품</th> <th rowspan="2">계</th> </tr> <tr> <th>조 립</th> <th>철 거</th> </tr> </thead> <tbody> <tr> <td>압송관</td> <td>비계공</td> <td>0.009</td> <td>0.006</td> <td>0.015</td> </tr> </tbody> </table>	종 별	직 중	품		계	조 립	철 거	압송관	비계공	0.009	0.006	0.015					<table border="1"> <thead> <tr> <th rowspan="2">종 별</th> <th rowspan="2">직 중</th> <th colspan="2">품</th> <th rowspan="2">계</th> </tr> <tr> <th>조 립</th> <th>철 거</th> </tr> </thead> <tbody> <tr> <td>압송관</td> <td>비계공</td> <td>0.009</td> <td>0.006</td> <td>0.015</td> </tr> </tbody> </table>	종 별	직 중	품		계	조 립	철 거	압송관	비계공	0.009	0.006	0.015			
종 별	직 중			품			계																										
		조 립	철 거																														
압송관	비계공	0.009	0.006	0.015																													
종 별	직 중	품		계																													
		조 립	철 거																														
압송관	비계공	0.009	0.006	0.015																													
	* 압송관의 고정비계를 필요로 하는 경우에는 설치 및 철거비를 별도 계상함. * 소운반은 별도 계상함.				* 압송관의 고정비계를 필요로 하는 경우에는 설치 및 철거비를 별도 계상함. * 소운반은 별도 계상함.																												
					[주] 본 품은 다짐이 포함된 것이며, 다짐을 위한 콘크리트진동기 등의 기계경비는 콘크리트펌프차의 기계손료 및 운전경비와 콘크리트타설 인력품의 합계액의 1%까지 계상한다.																												

건설공사 표준품셈 개정결과

- 제12장 도로포장 및 유지 -

2012. 12

국 토 해 양 부



한국건설기술연구원



구분	현행				개정				비고
	12-2-1 동상방지층 1. 인력식 소규모 장비사용 시공 (일당)				12-2-1 동상방지층 1. 인력식 소규모 장비사용 시공 (일당)				토목 주기승급
배치인원(인)	사용기계 (1대)			사용기계 (1대)			시공량 (m³)		
보통인부	4	굴삭기 진동롤러(핸드가이드식) 살수차	0.6m³ 0.7ton 5,500ℓ	보통인부	4	굴삭기 진동롤러(핸드가이드식) 살수차	0.6m³ 0.7ton 5,500ℓ	165	
[주] ① 본 품은 소로, 단지 내 도로, 유지보수 등 동상방지층 인력식 소규모 장비사용 시공에 대한 품이다. ② 다짐시 공사시방에 따라 장비조합을 변경할 수 있다. ③ 순수 인력 살수 시에는 살수품을 100m²당 1인 가산한다. ④ 두께 20cm일 때 100m²당 살수량은 일반적으로 2ton을 표준으로 한다.				비고 - 순수 인력 살수 시에는 살수품을 100m²당 1인 가산한다.					
[주] ① 본 품은 소로, 단지 내 도로, 유지보수 등 동상방지층 인력식 소규모 장비사용 시공에 대한 품이다. ② 다짐시 공사시방에 따라 장비조합을 변경할 수 있다. ③ 순수 인력 살수 시에는 살수품을 100m²당 1인 가산한다. ④ 두께 20cm일 때 100m²당 살수량은 일반적으로 2ton을 표준으로 한다.				[주] ① 본 품은 소로, 단지 내 도로, 유지보수 등 동상방지층 인력식 소규모 장비사용 시공에 대한 품이다. ② 다짐시 공사시방에 따라 장비조합을 변경할 수 있다. ③ 두께 20cm일 때 100m²당 살수량은 일반적으로 2ton을 표준으로 한다.					

구분	현행				개정				비고				
	12-2-1 동상방지층 2. 기계시공-길어깨 포장 (일당)				12-2-1 동상방지층 2. 기계시공-길어깨 포장 (일당)				토목 주기승급				
배치인원(인)		사용기계 (1대)		시공량 (m³)			배치인원(인)			사용기계 (1대)		시공량 (m³)	
		명칭	규격				명칭	규격					
보통인부	2	굴삭기 타이어롤러 진동롤러 살수차	1.0m³ 8-15ton 10ton 16,000ℓ	250			보통인부	2	굴삭기 타이어롤러 진동롤러 살수차	1.0m³ 8-15ton 10ton 16,000ℓ	250		
[주] ① 본 품은 동상방지층 기계시공-길어깨 포장에 대한 품이며, 콘크리트 포장 길어깨의 동상방지층 포설 및 다짐을 기준한다. ② 다짐시 공사시방에 따라 장비조합을 변경할 수 있다. ③ 순수 인력 살수시에는 살수품을 100m²당 1인 가산한다. ④ 두께 20cm일 때 100m²당 살수량은 일반적으로 2ton을 표준으로 한다.				[주] ① 본 품은 동상방지층 기계시공-길어깨 포장에 대한 품이며, 콘크리트 포장 길어깨의 동상방지층 포설 및 다짐을 기준한다. ② 다짐시 공사시방에 따라 장비조합을 변경할 수 있다. ③ 두께 20cm일 때 100m²당 살수량은 일반적으로 2ton을 표준으로 한다.				비고 - 순수 인력 살수시에는 살수품을 100m²당 1인 가산한다.					

구분	현행				개정				비고		
	12-2-1 동상방지층 3. 기계시공-본선 포장 (일당)				12-2-1 동상방지층 3. 기계시공-본선 포장 (일당)				토목 주기승급		
배치인원(인)		사용기계 (1대)		시공량 (m³)		배치인원(인)		사용기계 (1대)		시공량 (m³)	
		명칭	규격					명칭			규격
보통인부	2	모터 그레이더 타이어롤러 진동롤러 살수차	3.6m 8-15ton 10ton 16,000ℓ	600		보통인부	2	모터 그레이더 타이어롤러 진동롤러 살수차	3.6m 8-15ton 10ton 16,000ℓ	600	
[주] ① 본 품은 동상방지층 기계 시공 중 본선포장에 대한 품이다. ② 다짐시 공사시방에 따라 장비조합을 변경할 수 있다. ③ 순수 인력 살수시에는 살수품을 100m²당 1인 가산한다. ④ 두께 20cm일 때 100m²당 살수량은 일반적으로 2ton을 표준으로 한다.		[주] ① 본 품은 동상방지층 기계 시공 중 본선포장에 대한 품이다. ② 다짐시 공사시방에 따라 장비조합을 변경할 수 있다. ③ 두께 20cm일 때 100m²당 살수량은 일반적으로 2ton을 표준으로 한다.									
		비고		- 순수 인력 살수시에는 살수품을 100m²당 1인 가산한다.							

구분	현행				개정				비고		
	12-2-2 보조기층 1. 인력식 소규모 장비사용 시공 (일당)				12-2-2 보조기층 1. 인력식 소규모 장비사용 시공 (일당)				토목 주기승급		
배치인원(인)		사용기계 (1대)		시공량 (m³)		배치인원(인)		사용기계 (1대)		시공량 (m³)	
보통인부	4	굴삭기 진동롤러(핸드가이드식) 살수차	0.6m³ 0.7ton 5,500ℓ	150	보통인부	4	굴삭기 진동롤러(핸드가이드식) 살수차	0.6m³ 0.7ton 5,500ℓ		150	
[주] ① 본 품은 소로, 단지내 도로, 유지보수 등 보조기층 인력식 소규모 장비사용 시공에 대한 품이다. ② 다짐시 공사시방에 따라 장비조합을 변경할 수 있다. ③ 순수 인력 살수 시에는 살수품을 100m²당 1인 가산한다. ④ 두께 20cm일 때 100m²당 살수량은 일반적으로 2ton을 표준으로 한다.					비교 - 순수 인력 살수 시에는 살수품을 100m²당 1인 가산한다.						
[주] ① 본 품은 소로, 단지내 도로, 유지보수 등 보조기층 인력식 소규모 장비사용 시공에 대한 품이다. ② 다짐시 공사시방에 따라 장비조합을 변경할 수 있다. ③ 순수 인력 살수 시에는 살수품을 100m²당 1인 가산한다. ④ 두께 20cm일 때 100m²당 살수량은 일반적으로 2ton을 표준으로 한다.					[주] ① 본 품은 소로, 단지내 도로, 유지보수 등 보조기층 인력식 소규모 장비사용 시공에 대한 품이다. ② 다짐시 공사시방에 따라 장비조합을 변경할 수 있다. ③ 두께 20cm일 때 100m²당 살수량은 일반적으로 2ton을 표준으로 한다.						

구분	현행				개정				비고			
	12-2-2 보조기층 2. 기계시공-길어깨 포장 (일당)				12-2-2 보조기층 2. 기계시공-길어깨 포장 (일당)				토목 주기승급			
배치인원(인)		사용기계 (1대)		시공량 (m³)		배치인원(인)		사용기계 (1대)		시공량 (m³)		
특별인부 보통인부	1 2	굴삭기 타이어롤러 진동롤러 살수차	1.0m³ 8-15ton 10ton 16,000 ℓ	225		특별인부 보통인부	1 2	굴삭기 타이어롤러 진동롤러 살수차		1.0m³ 8-15ton 10ton 16,000 ℓ	225	
[주] ① 본 품은 보조기층 기계시공-길어깨 포장에 대한 품이며, 콘크리트 포장 길어 깨의 보조기층 포설 및 다짐을 기준한다. ② 다짐시 공사시방에 따라 장비조합을 변경할 수 있다. ③ 순수 인력 살수 시에는 살수품을 100m²당 1인 가산한다. ④ 두께 20cm일 때 100m²당 살수량은 일반적으로 2ton을 표준으로 한다.				비교 - 순수 인력 살수 시에는 살수품을 100m²당 1인 가산한다. [주] ① 본 품은 보조기층 기계시공-길어깨 포장에 대한 품이며, 콘크리트 포장 길어 깨의 보조기층 포설 및 다짐을 기준한다. ② 다짐시 공사시방에 따라 장비조합을 변경할 수 있다. ③ 두께 20cm일 때 100m²당 살수량은 일반적으로 2ton을 표준으로 한다.								

구분	현행				개정				비고		
	12-2-2 보조기층 3. 기계시공-본선포장 (일당)				12-2-2 보조기층 3. 기계시공-본선포장 (일당)				토목 주기승급		
	배치인원(인)		사용기계 (1대)		시공량 (m³)		배치인원(인) 사용기계 (1대) 시공량 (m³)				
			명칭	규격				명칭	규격		
특별인부	1		모터 그레이더	3.6m	550	특별인부	1	모터 그레이더	3.6m	550	
보통인부	2		타이어롤러	8-15ton		보통인부	2	타이어롤러	8-15ton		
			진동롤러	10ton				진동롤러	10ton		
			살수차	16,000ℓ				살수차	16,000ℓ		
[주] ① 본 품은 보조기층 기계시공 중 본선포장에 대한 품이다. ② 다짐시 공사시방에 따라 장비조합을 변경할 수 있다. ③ 순수 인력 살수시에는 살수품을 100m²당 1인 가산한다. ④ 두께 20cm일 때 100m²당 살수량은 일반적으로 2ton을 표준으로 한다.				[주] ① 본 품은 보조기층 기계시공 중 본선포장에 대한 품이다. ② 다짐시 공사시방에 따라 장비조합을 변경할 수 있다. ③ 두께 20cm일 때 100m²당 살수량은 일반적으로 2ton을 표준으로 한다. 비교 - 순수 인력 살수 시에는 살수품을 100m²당 1인 가산한다.							

구분	현행				개정					비고
	12-2-3 기층 3. 입도조정기층공 다. 기계시공 - 본선포장 (일당)				12-2-3 기층 3. 입도조정기층공 다. 기계시공 - 본선포장 (일당)					토목 주기승급
	배치인원(인)		사용기계 (1대)		시공량 (m³)					
			명칭	규격						
특별인부	1	모터 그레이더		3.6m	500					
보통인부	2	타이어롤러		8-15ton						
		진동롤러		10ton						
		살수차		16,000ℓ						
										비교 - 순수 인력 살수 시에는 살수품을 100m²당 1인 가산한다.
<p>[주] ① 본 품은 입도조정기층공의 자갈기층, 부순돌기층, 고로슬래그 부순돌기층에 대한 품이다.</p> <p>② 다짐시 공사시방에 따라 장비조합을 변경할 수 있다.</p> <p>③ 순수 인력 살수시에는 살수품을 100m²당 1인 가산한다.</p> <p>④ 두께 20cm일 때 100m²당 살수량은 자갈기층공 2ton, 부순돌기층공 1.5ton, 고로슬래그 부순돌기층공은 2.5ton을 표준으로 한다.</p>	<p>[주] ① 본 품은 입도조정기층공의 자갈기층, 부순돌기층, 고로슬래그 부순돌기층에 대한 품이다.</p> <p>② 다짐시 공사시방에 따라 장비조합을 변경할 수 있다.</p> <p>③ 두께 20cm일 때 100m²당 살수량은 자갈기층공 2ton, 부순돌기층공 1.5ton, 고로슬래그 부순돌기층공은 2.5ton을 표준으로 한다.</p>									

구분	현행					개정					비고
	12-3 신설포장 12-3-1 아스팔트 표층 1. 텍코팅 및 프라이م 코팅 (일당)					12-3 신설포장 12-3-1 아스팔트 표층 1. 텍코팅 및 프라이م 코팅 (일당)					토목 주기승급
배치인원 (인)			사용기계 (1대)		시공량 (m ²)	배치인원 (인)			사용기계 (1대)		
			명칭	규격					명칭	규격	
프라이م 코팅 (MC-1:75 l/a)	포장공 보통인부	1	아스팔트	수동식	8,000	프라이م 코팅 (MC-1:75 l/a)	포장공 보통인부	1	아스팔트	수동식	8,000
프라이م 코팅 (RSC-3:75 l/a)	보통인부	2	아스팔트	수동식		프라이م 코팅 (RSC-3:75 l/a)	보통인부	2	아스팔트	수동식	
텍 코팅 (RSC-4:30 l/a)	보통인부	2	아스팔트	수동식		텍 코팅 (RSC-4:30 l/a)	보통인부	2	아스팔트	수동식	
[주] ① 본 품은 텍코팅 및 프라이م 코팅에 대한 품이며, 살포 종류와 재료에 따라 적용한다. ② 양생에 모래가 필요할 때는 살포 인력품으로 보통인부를 모래 2m ² 당 1인을 가산한다. ③ 역청재의 비산 방지가 필요한 때는 보통인부를 2,000 l 당 1인을 가산한다. ④ 필요에 따라 본 품을 유지공사에 적용할 수 있다. ⑤ 프라이م 코팅(MC-1)의 경우, 용해기 연료비(경유)를 톤당 26 l 계상하며 버너, 캐틀 손료는 별도 계상한다.					비교 - 역청재의 비산 방지가 필요한 때는 보통인부를 2,000 l 당 1인을 가산한다 - 양생에 모래가 필요할 때는 살포 인력품으로 보통인부를 모래 2m ² 당 1인을 가산한다.						
					[주] ① 본 품은 텍코팅 및 프라이م 코팅에 대한 품이며, 살포 종류와 재료에 따라 적용한다. ② 필요에 따라 본 품을 유지공사에 적용할 수 있다. ③ 프라이م 코팅(MC-1)의 경우, 용해기 연료비(경유)를 톤당 26 l 계상하며 버너, 캐틀 손료는 별도 계상한다.						

구분	현행	개정	비고																																																				
	<p>12-3 신설포장 12-3-1 아스팔트 표층 2. 일반 아스팔트 포장 가. 인력식 소규모 장비사용 시공</p> <p style="text-align: right;">(일당)</p> <table border="1" data-bbox="235 363 1057 580"> <thead> <tr> <th colspan="2" data-bbox="235 363 483 443">배치인원(인)</th> <th colspan="2" data-bbox="483 363 869 400">사용기계 (1대)</th> <th data-bbox="869 363 1057 443" rowspan="2">시공량 (m²)</th> </tr> <tr> <th colspan="2"></th> <th data-bbox="483 400 779 443">명칭</th> <th data-bbox="779 400 869 443">규격</th> </tr> </thead> <tbody> <tr> <td data-bbox="235 443 412 480">포장공</td> <td data-bbox="412 443 483 480">1</td> <td data-bbox="483 443 779 480">플레이트 콤팩터</td> <td data-bbox="779 443 869 480">1.5ton</td> <td data-bbox="869 443 1057 580" rowspan="4">300</td> </tr> <tr> <td data-bbox="235 480 412 517">보통인부(포설)</td> <td data-bbox="412 480 483 517">1</td> <td data-bbox="483 480 779 517">진동롤러(핸드가이드식)</td> <td data-bbox="779 480 869 517">0.7ton</td> </tr> <tr> <td data-bbox="235 517 412 553">보통인부(다짐)</td> <td data-bbox="412 517 483 553">1</td> <td data-bbox="483 517 779 553">로더(타이어)</td> <td data-bbox="779 517 869 553">0.57m²</td> </tr> <tr> <td colspan="2"></td> <td data-bbox="483 553 779 580">살수차</td> <td data-bbox="779 553 869 580">5,500ℓ</td> </tr> </tbody> </table> <p>[주] ① 본 품은 소로, 단지내 도로 등 소규모 아스팔트 표층 포장에 대한 품이며 포장두께는 7.5cm이하를 기준으로 한다. ② 다짐시 공사시방에 따라 장비조합을 변경할 수 있다. ③ 아스팔트 포장 절단이 필요한 경우, 보통인부 3인이 일당 400m 절단 가능하며, 100m당 블레이드 0.27개, 물 2,000ℓ를 계상한다.</p>	배치인원(인)		사용기계 (1대)		시공량 (m ²)			명칭	규격	포장공	1	플레이트 콤팩터	1.5ton	300	보통인부(포설)	1	진동롤러(핸드가이드식)	0.7ton	보통인부(다짐)	1	로더(타이어)	0.57m ²			살수차	5,500ℓ	<p>12-3 신설포장 12-3-1 아스팔트 표층 2. 일반 아스팔트 포장 가. 인력식 소규모 장비사용 시공</p> <p style="text-align: right;">(일당)</p> <table border="1" data-bbox="1135 363 1957 580"> <thead> <tr> <th colspan="2" data-bbox="1135 363 1384 443">배치인원(인)</th> <th colspan="2" data-bbox="1384 363 1769 400">사용기계 (1대)</th> <th data-bbox="1769 363 1957 443" rowspan="2">시공량 (m²)</th> </tr> <tr> <th colspan="2"></th> <th data-bbox="1384 400 1657 443">명칭</th> <th data-bbox="1657 400 1769 443">규격</th> </tr> </thead> <tbody> <tr> <td data-bbox="1135 443 1312 480">포장공</td> <td data-bbox="1312 443 1384 480">1</td> <td data-bbox="1384 443 1657 480">플레이트 콤팩터</td> <td data-bbox="1657 443 1769 480">1.5ton</td> <td data-bbox="1769 443 1957 580" rowspan="4">300</td> </tr> <tr> <td data-bbox="1135 480 1312 517">보통인부(포설)</td> <td data-bbox="1312 480 1384 517">1</td> <td data-bbox="1384 480 1657 517">진동롤러(핸드가이드식)</td> <td data-bbox="1657 480 1769 517">0.7ton</td> </tr> <tr> <td data-bbox="1135 517 1312 553">보통인부(다짐)</td> <td data-bbox="1312 517 1384 553">1</td> <td data-bbox="1384 517 1657 553">로더(타이어)</td> <td data-bbox="1657 517 1769 553">0.57m²</td> </tr> <tr> <td colspan="2"></td> <td data-bbox="1384 553 1657 580">살수차</td> <td data-bbox="1657 553 1769 580">5,500ℓ</td> </tr> </tbody> </table> <p style="text-align: center;">비고</p> <p style="text-align: center;">- 아스팔트 포장 절단이 필요한 경우, 보통인부 3인이 일당 400m 절단 가능하며, 100m당 블레이드 0.27개, 물 2,000ℓ를 계상한다.</p> <p>[주] ① 본 품은 소로, 단지내 도로 등 소규모 아스팔트 표층 포장에 대한 품이며 포장두께는 7.5cm이하를 기준으로 한다. ② 다짐시 공사시방에 따라 장비조합을 변경할 수 있다.</p>	배치인원(인)		사용기계 (1대)		시공량 (m ²)			명칭	규격	포장공	1	플레이트 콤팩터	1.5ton	300	보통인부(포설)	1	진동롤러(핸드가이드식)	0.7ton	보통인부(다짐)	1	로더(타이어)	0.57m ²			살수차	5,500ℓ	<p>토목 주기승급</p>
배치인원(인)		사용기계 (1대)		시공량 (m ²)																																																			
		명칭	규격																																																				
포장공	1	플레이트 콤팩터	1.5ton	300																																																			
보통인부(포설)	1	진동롤러(핸드가이드식)	0.7ton																																																				
보통인부(다짐)	1	로더(타이어)	0.57m ²																																																				
		살수차	5,500ℓ																																																				
배치인원(인)		사용기계 (1대)		시공량 (m ²)																																																			
		명칭	규격																																																				
포장공	1	플레이트 콤팩터	1.5ton	300																																																			
보통인부(포설)	1	진동롤러(핸드가이드식)	0.7ton																																																				
보통인부(다짐)	1	로더(타이어)	0.57m ²																																																				
		살수차	5,500ℓ																																																				

구분	현행				개정				비고
	12-3-2 콘크리트 표층 라. 플랜트 가동 보조 인부 (플랜트 대당)				12-3-2 콘크리트 표층 라. 플랜트 가동 보조 인부 (플랜트 대당)				토목 주기승급
	구분	재료공급보조	현장정리	계	구분	재료공급보조	현장정리	계	
	보통인부	2	2	4	보통인부	2	2	4	
					비고	- 벌크 시멘트 사용시에는 인부 1인을 감한다.			
<p>[주] ① 배치플랜트장 인근의 환경보존 및 공해방지를 위한 제시설(습식집진시설, 폐수처리시설, 세륜시설 등), 임시전력설비, 물 공급설비, 배치플랜트 기초공사(콘크리트 타설 등) 및 진입로 개설비용은 별도로 계상한다.</p> <p>② 배치플랜트 및 사일로의 운반비용은 별도로 계상한다.</p> <p>③ 상기의 “1. 콘크리트 배치플랜트 부지조성”은 부지정리, 골재저치장, 운반도로(부지내), 도로보수 등을 포함하며, 평탄한 곳(경사 10° 이하)에 설치할 경우에는 불도저를 계상하지 않는다.</p> <p>④ 상기의 “2. 콘크리트 배치플랜트 조립 및 철거”는 조립 대 철거의 비율이 55:45이며, 사일로의 조립 및 철거비용도 포함된 것으로, 사일로의 규격 및 대수는 현장여건에 맞추어 별도로 정한다.</p> <p>⑤ 상기의 “3. 골재저치장 설비”는 다음에 따른다.</p> <p>㉠ 본 품은 7일분의 콘크리트를 생산할 수 있는 양을 저장할 수 있는 시설을 기준한 것이다.</p> <p>㉡ 본 품은 골재저치장의 조립, 철거 및 정리 등이 포함된 것이다.</p> <p>㉢ 목재의 손료는 30%로 계상한다.</p> <p>㉣ 잡재료는 인력품의 2%로 계상한다.</p> <p>⑥ 상기의 “4. 플랜트 가동 보조인부”의 경우 벌크 시멘트 사용시에는 인부 1인을 감한다.</p>				<p>[주] ① 배치플랜트장 인근의 환경보존 및 공해방지를 위한 제시설(습식집진시설, 폐수처리시설, 세륜시설 등), 임시전력설비, 물 공급설비, 배치플랜트 기초공사(콘크리트 타설 등) 및 진입로 개설비용은 별도로 계상한다.</p> <p>② 배치플랜트 및 사일로의 운반비용은 별도로 계상한다.</p> <p>③ 상기의 “가. 콘크리트 배치플랜트 부지조성”은 부지정리, 골재저치장, 운반도로(부지내), 도로보수 등을 포함하며, 평탄한 곳(경사 10° 이하)에 설치할 경우에는 불도저를 계상하지 않는다.</p> <p>④ 상기의 “나. 콘크리트 배치플랜트 조립 및 철거”는 조립 대 철거의 비율이 55:45이며, 사일로의 조립 및 철거비용도 포함된 것으로, 사일로의 규격 및 대수는 현장여건에 맞추어 별도로 정한다.</p> <p>⑤ 상기의 “다. 골재저치장 설비”는 다음에 따른다.</p> <p>㉠ 본 품은 7일분의 콘크리트를 생산할 수 있는 양을 저장할 수 있는 시설을 기준한 것이다.</p> <p>㉡ 본 품은 골재저치장의 조립, 철거 및 정리 등이 포함된 것이다.</p> <p>㉢ 목재의 손료는 30%로 계상한다.</p> <p>㉣ 잡재료는 인력품의 2%로 계상한다.</p>					

구분	현행	개정	비고																																
	<p>12-3-3 저속도로포장</p> <p>1. 보도용 블록 포장</p> <p style="text-align: right;">(일당)</p> <table border="1" data-bbox="235 268 1066 464"> <thead> <tr> <th rowspan="2">배치 인원 (인)</th> <th colspan="2">사용기계 (1대)</th> <th rowspan="2">형식</th> <th colspan="2">시공량 (m²)</th> </tr> <tr> <th>명칭</th> <th>규격</th> <th>직선부 (지장물이 면적대비 5%미만)</th> <th>직선부 (지장물이 면적대 5% 이상) 또는 곡선부</th> </tr> </thead> <tbody> <tr> <td colspan="6" style="text-align: center;">내용생략</td> </tr> </tbody> </table> <p>[주] ① 본 품은 보도용 블록 포장의 모래포설 및 다짐과 블록설치에 대한 품이다. ② 잡재료는 인력품의 5%까지 계상할 수 있다. ③ 재료비(블록, 받침층 모래, 채움모래 등)를 별도계상한다. ④ 기층에 콘크리트나 아스팔트 등의 안정처리 기층을 사용할 경우 별도 계상한다. ⑤ 본 품은 준비, 모래부설 및 고르기, 기타 정리품이 포함되어 있다. ⑥ 다짐 및 지반침하방지가 필요할 경우는 현장여건에 따라 별도 계상할 수 있다. ⑦ 본 품의 규격 및 품질은 관련 K.S 규정에 따른다. ⑧ 본 품은 마무리 작업에 필요한 블록 절단품이 포함되어 있으며 절단 시 그라 인딩장비를 사용할 경우 기계경비는 별도 계상한다.. ⑨ 유용할 목적으로 철거를 실시할 경우, 설치품의 50%로 계상한다. ⑩ 공구손료는 인력품의 3%로 계상한다.</p>	배치 인원 (인)	사용기계 (1대)		형식	시공량 (m ²)		명칭	규격	직선부 (지장물이 면적대비 5%미만)	직선부 (지장물이 면적대 5% 이상) 또는 곡선부	내용생략						<p>12-3-3 저속도로포장</p> <p>1. 보도용 블록 포장</p> <p style="text-align: right;">(일당)</p> <table border="1" data-bbox="1135 268 1966 464"> <thead> <tr> <th rowspan="2">배치 인원 (인)</th> <th colspan="2">사용기계 (1대)</th> <th rowspan="2">형식</th> <th colspan="2">시공량 (m²)</th> </tr> <tr> <th>명칭</th> <th>규격</th> <th>직선부 (지장물이 면적대비 5%미만)</th> <th>직선부 (지장물이 면적대 5% 이상) 또는 곡선부</th> </tr> </thead> <tbody> <tr> <td colspan="6" style="text-align: center;">내용생략</td> </tr> </tbody> </table> <p>비고 - 유용할 목적으로 철거를 실시할 경우, 설치품의 50%로 계상한다.</p> <p>[주] ① 본 품은 보도용 블록 포장의 모래포설 및 다짐과 블록설치에 대한 품이다. ② 잡재료는 인력품의 5%까지 계상할 수 있다. ③ 재료비(블록, 받침층 모래, 채움모래 등)를 별도계상한다. ④ 기층에 콘크리트나 아스팔트 등의 안정처리 기층을 사용할 경우 별도 계상한다. ⑤ 본 품은 준비, 모래부설 및 고르기, 기타 정리품이 포함되어 있다. ⑥ 다짐 및 지반침하방지가 필요할 경우는 현장여건에 따라 별도 계상할 수 있다. ⑦ 본 품의 규격 및 품질은 관련 K.S 규정에 따른다. ⑧ 본 품은 마무리 작업에 필요한 블록 절단품이 포함되어 있으며 절단 시 그라 인딩장비를 사용할 경우 기계경비는 별도 계상한다.. ⑨ 공구손료는 인력품의 3%로 계상한다.</p>	배치 인원 (인)	사용기계 (1대)		형식	시공량 (m ²)		명칭	규격	직선부 (지장물이 면적대비 5%미만)	직선부 (지장물이 면적대 5% 이상) 또는 곡선부	내용생략						<p>토목 주기승급</p>
배치 인원 (인)	사용기계 (1대)		형식	시공량 (m ²)																															
	명칭	규격		직선부 (지장물이 면적대비 5%미만)	직선부 (지장물이 면적대 5% 이상) 또는 곡선부																														
내용생략																																			
배치 인원 (인)	사용기계 (1대)		형식	시공량 (m ²)																															
	명칭	규격		직선부 (지장물이 면적대비 5%미만)	직선부 (지장물이 면적대 5% 이상) 또는 곡선부																														
내용생략																																			

구분	현행				개정				비고																																																											
	12-4-1 일반 및 특수재료 덧씌우기 3. 아스팔트 덧씌우기 (일당)				12-4-1 일반 및 특수재료 덧씌우기 3. 아스팔트 덧씌우기 (일당)				토목 주기승급																																																											
	<table border="1" style="width:100%; border-collapse: collapse;"> <thead> <tr> <th colspan="2" rowspan="2">배치인원(인)</th> <th colspan="2">사용기계 (1대)</th> <th colspan="2" rowspan="2">시공량 (m³)</th> </tr> <tr> <th>명칭</th> <th>규격</th> </tr> </thead> <tbody> <tr> <td rowspan="2">포장공</td> <td rowspan="2">4</td> <td>아스팔트 피니셔</td> <td>3.0m</td> <td rowspan="2">1.4m≤시공폭<3m</td> <td rowspan="2">2,000</td> </tr> <tr> <td>머캐덤 롤러</td> <td>10-12 t</td> </tr> <tr> <td rowspan="2">보통인부</td> <td rowspan="2">1</td> <td>타이어 롤러</td> <td>8-15 t</td> <td rowspan="2">3m≤시공폭</td> <td rowspan="2">5,000</td> </tr> <tr> <td>탠덤 롤러</td> <td>5-8t</td> </tr> <tr> <td colspan="2"></td> <td>살수차</td> <td>16,000 ℓ</td> <td colspan="2"></td> </tr> </tbody> </table>				배치인원(인)		사용기계 (1대)			시공량 (m ³)		명칭	규격	포장공	4	아스팔트 피니셔	3.0m	1.4m≤시공폭<3m	2,000	머캐덤 롤러	10-12 t	보통인부	1	타이어 롤러	8-15 t	3m≤시공폭	5,000	탠덤 롤러	5-8t			살수차	16,000 ℓ			<table border="1" style="width:100%; border-collapse: collapse;"> <thead> <tr> <th colspan="2" rowspan="2">배치인원(인)</th> <th colspan="2">사용기계 (1대)</th> <th colspan="2" rowspan="2">시공량 (m³)</th> </tr> <tr> <th>명칭</th> <th>규격</th> </tr> </thead> <tbody> <tr> <td rowspan="2">포장공</td> <td rowspan="2">4</td> <td>아스팔트 피니셔</td> <td>3.0m</td> <td rowspan="2">1.4m≤시공폭<3m</td> <td rowspan="2">2,000</td> </tr> <tr> <td>머캐덤 롤러</td> <td>10-12 t</td> </tr> <tr> <td rowspan="2">보통인부</td> <td rowspan="2">1</td> <td>타이어 롤러</td> <td>8-15 t</td> <td rowspan="2">3m≤시공폭</td> <td rowspan="2">5,000</td> </tr> <tr> <td>탠덤 롤러</td> <td>5-8t</td> </tr> <tr> <td colspan="2"></td> <td>살수차</td> <td>16,000 ℓ</td> <td colspan="2"></td> </tr> </tbody> </table>				배치인원(인)		사용기계 (1대)		시공량 (m ³)		명칭	규격	포장공	4	아스팔트 피니셔	3.0m	1.4m≤시공폭<3m	2,000	머캐덤 롤러	10-12 t	보통인부	1	타이어 롤러	8-15 t	3m≤시공폭	5,000	탠덤 롤러	5-8t			살수차	16,000 ℓ	
배치인원(인)		사용기계 (1대)		시공량 (m ³)																																																																
		명칭	규격																																																																	
포장공	4	아스팔트 피니셔	3.0m	1.4m≤시공폭<3m	2,000																																																															
		머캐덤 롤러	10-12 t																																																																	
보통인부	1	타이어 롤러	8-15 t	3m≤시공폭	5,000																																																															
		탠덤 롤러	5-8t																																																																	
		살수차	16,000 ℓ																																																																	
배치인원(인)		사용기계 (1대)		시공량 (m ³)																																																																
		명칭	규격																																																																	
포장공	4	아스팔트 피니셔	3.0m	1.4m≤시공폭<3m	2,000																																																															
		머캐덤 롤러	10-12 t																																																																	
보통인부	1	타이어 롤러	8-15 t	3m≤시공폭	5,000																																																															
		탠덤 롤러	5-8t																																																																	
		살수차	16,000 ℓ																																																																	
<p>[주] ① 본 품은 아스팔트 덧씌우기의 포설, 다짐에 대한 품이다.</p> <p>② 다짐시 공사시방에 따라 장비조합을 변경할 수 있다.</p> <p>③ “1.4m≤시공폭<3m” 은 콘크리트 포장에서의 길어깨 시공 및 굴착 후 아스팔트 포설을 기준으로 한다.</p> <p>④ “3m≤시공폭” 은 본선 아스팔트 포설을 기준으로 한다.</p> <p>⑤ 본선의 경우 포설두께 7cm 이하, 길어깨 구간의 경우 7.5cm 이하를 기준으로 한다.</p> <p>⑥ <u>개질아스팔트 포장의 경우 10%, 투배수성 포장의 경우 20% 시공량 기준을 할증하고, 사용기계에서 타이어롤러 대신 머캐덤 롤러(10 ~12t) 1대를 추가로 계상한다.</u></p>	<p>비고</p> <p>- <u>개질아스팔트 포장의 경우 10%, 투배수성 포장의 경우 20% 시공량 기준을 할증하고, 사용기계에서 타이어롤러 대신 머캐덤 롤러(10 ~12t) 1대를 추가로 계상한다.</u></p>																																																																			
<p>[주] ① 본 품은 아스팔트 덧씌우기의 포설, 다짐에 대한 품이다.</p> <p>② 다짐시 공사시방에 따라 장비조합을 변경할 수 있다.</p> <p>③ “1.4m≤시공폭<3m” 은 콘크리트 포장에서의 길어깨 시공 및 굴착 후 아스팔트 포설을 기준으로 한다.</p> <p>④ “3m≤시공폭” 은 본선 아스팔트 포설을 기준으로 한다.</p> <p>⑤ 본선의 경우 포설두께 7cm 이하, 길어깨 구간의 경우 7.5cm 이하를 기준으로 한다.</p>	<p>[주] ① 본 품은 아스팔트 덧씌우기의 포설, 다짐에 대한 품이다.</p> <p>② 다짐시 공사시방에 따라 장비조합을 변경할 수 있다.</p> <p>③ “1.4m≤시공폭<3m” 은 콘크리트 포장에서의 길어깨 시공 및 굴착 후 아스팔트 포설을 기준으로 한다.</p> <p>④ “3m≤시공폭” 은 본선 아스팔트 포설을 기준으로 한다.</p> <p>⑤ 본선의 경우 포설두께 7cm 이하, 길어깨 구간의 경우 7.5cm 이하를 기준으로 한다.</p>																																																																			

구분	현행	개정	비고																																										
	<p>12-4-2 일상 유지보수</p> <p>1. 맨홀보수</p> <p style="text-align: right;">(일당)</p> <table border="1" data-bbox="174 268 1057 331"> <tr> <td rowspan="2">배치인원(인)</td> <td colspan="2">사용기계(1대)</td> <td colspan="2">시공량 (개소)</td> </tr> <tr> <td>명칭</td> <td>규격</td> <td>형식</td> <td>시공량</td> </tr> </table> <p style="text-align: center;">내용생략</p> <p>[주] ① ~ ② “내용생략”</p> <p>③ 인상높이에 따라 다음의 할증률을 인력품에 가산한다.</p> <table border="1" data-bbox="235 606 947 705"> <tr> <td>인상높이(cm)</td> <td>0</td> <td>2</td> <td>5</td> <td>10</td> <td>10이상</td> </tr> <tr> <td>할증률(%)</td> <td>0</td> <td>5</td> <td>10</td> <td>20</td> <td>별도계상</td> </tr> </table> <p>④ 내부미장을 할 경우, 품을 별도 계상한다. ⑤ 본 품은 준비작업, 소운반, 현장간 이동에 대한 품이 포함된 것이다. ⑥ 잔토처리비용은 별도 계상한다. ⑦ 잡재료 및 공구손료는 재료비의 3%로 계상한다. ⑧ 본 품은 국토해양부에서 지정고시한 “SS맨홀 보수공법”을 기준한 것으로 이와 유사한 공법에도 본 품을 준용할 수 있다. ⑨ 폐자재에 대한 운반비는 별도 계상한다.</p>	배치인원(인)	사용기계(1대)		시공량 (개소)		명칭	규격	형식	시공량	인상높이(cm)	0	2	5	10	10이상	할증률(%)	0	5	10	20	별도계상	<p>12-4-2 일상 유지보수</p> <p>1. 맨홀보수</p> <p style="text-align: right;">(일당)</p> <table border="1" data-bbox="1075 268 1957 331"> <tr> <td rowspan="2">배치인원(인)</td> <td colspan="2">사용기계(1대)</td> <td colspan="2">시공량 (개소)</td> </tr> <tr> <td>명칭</td> <td>규격</td> <td>형식</td> <td>시공량</td> </tr> </table> <p style="text-align: center;">내용생략</p> <p>- 인상높이에 따라 다음의 할증률을 인력품에 가산한다.</p> <table border="1" data-bbox="1238 450 1816 533"> <tr> <td>인상높이(cm)</td> <td>0</td> <td>2</td> <td>5</td> <td>10</td> <td>10이상</td> </tr> <tr> <td>할증률(%)</td> <td>0</td> <td>5</td> <td>10</td> <td>20</td> <td>별도계상</td> </tr> </table> <p>[주] ① ~ ② “좌 동”</p> <p>③ 내부미장을 할 경우, 품을 별도 계상한다. ④ 본 품은 준비작업, 소운반, 현장간 이동에 대한 품이 포함된 것이다. ⑤ 잔토처리비용은 별도 계상한다. ⑥ 잡재료 및 공구손료는 재료비의 3%로 계상한다. ⑦ 본 품은 국토해양부에서 지정고시한 “SS맨홀 보수공법”을 기준한 것으로 이와 유사한 공법에도 본 품을 준용할 수 있다. ⑧ 폐자재에 대한 운반비는 별도 계상한다.</p>	배치인원(인)	사용기계(1대)		시공량 (개소)		명칭	규격	형식	시공량	인상높이(cm)	0	2	5	10	10이상	할증률(%)	0	5	10	20	별도계상	<p>토목 주기승급</p>
배치인원(인)	사용기계(1대)		시공량 (개소)																																										
	명칭	규격	형식	시공량																																									
인상높이(cm)	0	2	5	10	10이상																																								
할증률(%)	0	5	10	20	별도계상																																								
배치인원(인)	사용기계(1대)		시공량 (개소)																																										
	명칭	규격	형식	시공량																																									
인상높이(cm)	0	2	5	10	10이상																																								
할증률(%)	0	5	10	20	별도계상																																								

구분	현행	개정	비고																																																																		
	<p>12-6-2 차선도색 1. 페인트(상온형) 수동식(핸드가이드식 라인마커 사용) (일당)</p> <table border="1" data-bbox="174 231 1055 384"> <thead> <tr> <th colspan="2">사용기계 (1대)</th> <th colspan="2">배치인원(인)</th> <th colspan="2">시공량 (㎡)</th> </tr> <tr> <th>명칭</th> <th>규격</th> <th colspan="2"></th> <th>규격</th> <th>시공량</th> </tr> </thead> <tbody> <tr> <td>트럭</td> <td>4.5ton</td> <td>보통인부</td> <td>4</td> <td>페인트</td> <td rowspan="2">800</td> </tr> <tr> <td>트럭</td> <td>2.5ton</td> <td>특별인부</td> <td>1</td> <td>(상온형)</td> </tr> </tbody> </table>	사용기계 (1대)		배치인원(인)		시공량 (㎡)		명칭	규격			규격	시공량	트럭	4.5ton	보통인부	4	페인트	800	트럭	2.5ton	특별인부	1	(상온형)	<p>12-6-2 차선도색 1. 페인트(상온형) 수동식(핸드가이드식 라인마커 사용) (일당)</p> <table border="1" data-bbox="1077 231 1957 384"> <thead> <tr> <th colspan="2">사용기계 (1대)</th> <th colspan="2">배치인원(인)</th> <th colspan="2">시공량 (㎡)</th> </tr> <tr> <th>명칭</th> <th>규격</th> <th colspan="2"></th> <th>규격</th> <th>시공량</th> </tr> </thead> <tbody> <tr> <td>트럭</td> <td>4.5ton</td> <td>보통인부</td> <td>4</td> <td>페인트</td> <td rowspan="2">800</td> </tr> <tr> <td>트럭</td> <td>2.5ton</td> <td>특별인부</td> <td>1</td> <td>(상온형)</td> </tr> </tbody> </table> <p>- 개별도색작업의 경우, 각 종류별 일당시공량은 다음과 같이 종합 일당시공량에 대한 %로 적용된다.</p> <table border="1" data-bbox="1193 475 1816 624"> <thead> <tr> <th rowspan="2">구분</th> <th colspan="4">종합 일당시공량 대비 적용시공량</th> </tr> <tr> <th>실선</th> <th>파선</th> <th>횡단보도, 주차장</th> <th>문자,기호</th> </tr> </thead> <tbody> <tr> <td>적용시공량</td> <td>125%</td> <td>63%</td> <td>47%</td> <td>22%</td> </tr> </tbody> </table> <p>- 노면에 표지병 등이 설치되어 작업능률이 저하되는 경우에는 시공량을 10%까지 감하여 적용한다. - 본 품은 미공용구간을 기준한 것이므로 공용구간에 대해서는 실선, 파선에 한하여 일당 시공량을 50%까지 감하여 적용한다.</p> <table border="1" data-bbox="1193 759 1899 975"> <thead> <tr> <th>구분</th> <th>공사종류</th> </tr> </thead> <tbody> <tr> <td>미공용구간</td> <td>도로신설공사의 노면표시공사, 현 도로의 노면표시 보수공사 등 차량 전면 통제 후 시공하는 구간</td> </tr> <tr> <td>공용구간</td> <td>현 도로의 유지보수공사에 따른 노면표시공사, 현 도로의 확장공사에 따른 노면표시공사 등 차량 부분 통제 후 시공하는 구간</td> </tr> </tbody> </table>	사용기계 (1대)		배치인원(인)		시공량 (㎡)		명칭	규격			규격	시공량	트럭	4.5ton	보통인부	4	페인트	800	트럭	2.5ton	특별인부	1	(상온형)	구분	종합 일당시공량 대비 적용시공량				실선	파선	횡단보도, 주차장	문자,기호	적용시공량	125%	63%	47%	22%	구분	공사종류	미공용구간	도로신설공사의 노면표시공사, 현 도로의 노면표시 보수공사 등 차량 전면 통제 후 시공하는 구간	공용구간	현 도로의 유지보수공사에 따른 노면표시공사, 현 도로의 확장공사에 따른 노면표시공사 등 차량 부분 통제 후 시공하는 구간	<p>토목 주기승급</p>
사용기계 (1대)		배치인원(인)		시공량 (㎡)																																																																	
명칭	규격			규격	시공량																																																																
트럭	4.5ton	보통인부	4	페인트	800																																																																
트럭	2.5ton	특별인부	1	(상온형)																																																																	
사용기계 (1대)		배치인원(인)		시공량 (㎡)																																																																	
명칭	규격			규격	시공량																																																																
트럭	4.5ton	보통인부	4	페인트	800																																																																
트럭	2.5ton	특별인부	1	(상온형)																																																																	
구분	종합 일당시공량 대비 적용시공량																																																																				
	실선	파선	횡단보도, 주차장	문자,기호																																																																	
적용시공량	125%	63%	47%	22%																																																																	
구분	공사종류																																																																				
미공용구간	도로신설공사의 노면표시공사, 현 도로의 노면표시 보수공사 등 차량 전면 통제 후 시공하는 구간																																																																				
공용구간	현 도로의 유지보수공사에 따른 노면표시공사, 현 도로의 확장공사에 따른 노면표시공사 등 차량 부분 통제 후 시공하는 구간																																																																				
	<p>[주] ① 본 품은 페인트(상온형) 수동식 차선도색공정의 실선, 파선, 횡단보도 및 주차장, 기타에 대한 종합적인 품이다. ② 신설포장 및 덧씌우기 등으로 인하여 차로를 새로 도색할 경우, 차로 밀그림 작업을 위해 특별인부 1인, 보통인부 4인을 추가 계상할 수 있다.</p> <p>뒤에 계속</p>	<p>[주] ① 본 품은 페인트(상온형) 수동식 차선도색공정의 실선, 파선, 횡단보도 및 주차장, 기타에 대한 종합적인 품이다. ② 신설포장 및 덧씌우기 등으로 인하여 차로를 새로 도색할 경우, 차로 밀그림 작업을 위해 특별인부 1인, 보통인부 4인을 추가 계상할 수 있다.</p>																																																																			

구분	현 행					개 정					비고																																												
	③ 재료량은 다음과 같다 (10m ² 당)					③ 재료량은 다음과 같다 (10m ² 당)					토목 주기승급																																												
	<table border="1"> <thead> <tr> <th rowspan="2">구 분</th> <th rowspan="2">단위</th> <th colspan="4">수 량</th> </tr> <tr> <th>실선</th> <th>파선</th> <th>횡단보도, 주차장</th> <th>문자, 기호</th> </tr> </thead> <tbody> <tr> <td>페인트</td> <td>ℓ</td> <td>3.1</td> <td>3.1</td> <td>3.1</td> <td>3.1</td> </tr> <tr> <td>유리알</td> <td>kg</td> <td>2.9</td> <td>2.9</td> <td>2.9</td> <td>2.9</td> </tr> </tbody> </table>					구 분	단위	수 량				실선	파선	횡단보도, 주차장	문자, 기호	페인트	ℓ	3.1	3.1	3.1	3.1	유리알	kg	2.9	2.9	2.9	2.9	<table border="1"> <thead> <tr> <th rowspan="2">구 분</th> <th rowspan="2">단위</th> <th colspan="4">수 량</th> </tr> <tr> <th>실선</th> <th>파선</th> <th>횡단보도, 주차장</th> <th>문자, 기호</th> </tr> </thead> <tbody> <tr> <td>페인트</td> <td>ℓ</td> <td>3.1</td> <td>3.1</td> <td>3.1</td> <td>3.1</td> </tr> <tr> <td>유리알</td> <td>kg</td> <td>2.9</td> <td>2.9</td> <td>2.9</td> <td>2.9</td> </tr> </tbody> </table>					구 분	단위	수 량				실선	파선	횡단보도, 주차장	문자, 기호	페인트	ℓ	3.1	3.1	3.1	3.1	유리알	kg	2.9	2.9	2.9	2.9	
구 분	단위	수 량																																																					
		실선	파선	횡단보도, 주차장	문자, 기호																																																		
페인트	ℓ	3.1	3.1	3.1	3.1																																																		
유리알	kg	2.9	2.9	2.9	2.9																																																		
구 분	단위	수 량																																																					
		실선	파선	횡단보도, 주차장	문자, 기호																																																		
페인트	ℓ	3.1	3.1	3.1	3.1																																																		
유리알	kg	2.9	2.9	2.9	2.9																																																		
	④ 도색작업의 종류에 따라 도장기의 구성을 변경할 수 있다. ⑤ 개별도색작업의 경우, 각 종류별 일당시공량은 다음과 같이 종합 일당시공량에 대한 %로 적용된다.					④ 도색작업의 종류에 따라 도장기의 구성을 변경할 수 있다. ⑤ 잡재료는 인력품의 5%로 계상한다. ⑥ 공구손료(라인마커)는 인력품의 3%로 계상한다. ⑦ 페인트 및 유리알의 수량은 재료할증량이 포함된 것이다. ⑧ 파선은 실제의 도색면적을 대상으로 한다. ⑨ 사전 청소가 필요한 경우에는 별도 계상할 수 있다.																																																	
	<table border="1"> <thead> <tr> <th rowspan="2">구 분</th> <th colspan="4">종합 일당시공량 대비 적용시공량</th> </tr> <tr> <th>실선</th> <th>파선</th> <th>횡단보도, 주차장</th> <th>문자, 기호</th> </tr> </thead> <tbody> <tr> <td>적용시공량</td> <td>125%</td> <td>63%</td> <td>47%</td> <td>22%</td> </tr> </tbody> </table>					구 분	종합 일당시공량 대비 적용시공량				실선	파선	횡단보도, 주차장	문자, 기호	적용시공량	125%	63%	47%	22%																																				
구 분	종합 일당시공량 대비 적용시공량																																																						
	실선	파선	횡단보도, 주차장	문자, 기호																																																			
적용시공량	125%	63%	47%	22%																																																			
	⑥ 잡재료는 인력품의 5%로 계상한다. ⑦ 공구손료(라인마커)는 인력품의 3%로 계상한다. ⑧ 페인트 및 유리알의 수량은 재료할증량이 포함된 것이다. ⑨ 파선은 실제의 도색면적을 대상으로 한다. ⑩ 사전 청소가 필요한 경우에는 별도 계상할 수 있다. ⑪ 노면에 표지병 등이 설치되어 작업능률이 저하되는 경우에는 시공량을 10%까지 감하여 적용한다.																																																						
	⑫ 본 품은 미공용구간을 기준한 것이므로 공용구간에 대해서는 실선, 파선에 한하여 일당 시공량을 50%까지 감하여 적용한다.																																																						
	<table border="1"> <thead> <tr> <th>구 분</th> <th>공사종류</th> </tr> </thead> <tbody> <tr> <td>미공용구간</td> <td>도로신설공사의 노면표시공사, 현 도로의 노면표시 보수공사 등 차량 전면 통제 후 시공하는 구간</td> </tr> <tr> <td>공용구간</td> <td>현 도로의 유지보수공사에 따른 노면표시공사, 현 도로의 확장공사에 따른 노면표시공사 등 차량 부분 통제 후 시공하는 구간</td> </tr> </tbody> </table>					구 분	공사종류	미공용구간	도로신설공사의 노면표시공사, 현 도로의 노면표시 보수공사 등 차량 전면 통제 후 시공하는 구간	공용구간	현 도로의 유지보수공사에 따른 노면표시공사, 현 도로의 확장공사에 따른 노면표시공사 등 차량 부분 통제 후 시공하는 구간																																												
구 분	공사종류																																																						
미공용구간	도로신설공사의 노면표시공사, 현 도로의 노면표시 보수공사 등 차량 전면 통제 후 시공하는 구간																																																						
공용구간	현 도로의 유지보수공사에 따른 노면표시공사, 현 도로의 확장공사에 따른 노면표시공사 등 차량 부분 통제 후 시공하는 구간																																																						

구분	현 행						개 정						비고														
	12-6-2 차선도색 2. 페인트 기계식 (자주식 라인마커 사용) (일당)						12-6-2 차선도색 2. 페인트 기계식 (자주식 라인마커 사용) (일당)						토목 주기승급														
	사용기계 (1대)		배치인원(인)		시공량 (㎡)		사용기계 (1대)		배치인원(인)		시공량 (㎡)																
	명칭	규격				규격	시공량	명칭			규격		규격	시공량													
	라인마커	10km/hr	특별인부	1	페인트	4,500	라인마커	10km/hr	특별인부	1	페인트	4,500															
	트럭	2.5ton	보통인부	1			트럭	2.5ton	보통인부	1																	
	<p>[주] ① 본 품은 페인트 기계식 차선도색공정의 실선, 파선에 대한 종합적인 품이다.</p> <p>② 신설포장 및 덧씌우기 등으로 인하여 차로를 새로 도색할 경우, 차로 밑그림 작업을 위해 특별인부 1인, 보통인부 4인을 추가 계상할 수 있다.</p> <p>③ 본 품은 <u>신설포장에서의 순수 라인마커에 대한 품이며 안전처리, 보완, 라바콘 설치 및 운반 등이 필요한 경우, 특별인부 1인, 보통인부 4인을 추가 계상한다.</u></p> <p>뒤에 계속</p>						<p>비고</p> <p>- 본 품은 신설포장에서의 순수 라인마커에 대한 품이며 안전처리, 보완, 라바콘 설치 및 운반 등이 필요한 경우, 특별인부 1인, 보통인부 4인을 추가 계상한다.</p> <p>- 개별도색작업의 경우, 각 종류별 일당시공량은 다음과 같이 종합 일당시공량에 대한 %로 적용된다.</p> <table border="1" data-bbox="1191 628 1843 746"> <thead> <tr> <th rowspan="2">구분</th> <th colspan="2">종합 일당시공량 대비 적용시공량</th> </tr> <tr> <th>실선</th> <th>파선</th> </tr> </thead> <tbody> <tr> <td>적용시공량</td> <td>125%</td> <td>63%</td> </tr> </tbody> </table> <p>- 노면에 표지병 등이 설치되어 작업능률이 저하되는 경우에는 시공량을 10%까지 감하여 적용한다.</p> <p>- 본 품은 미공용구간을 기준한 것이므로 공용구간에 대해서는 실선, 파선에 한하여 일당 시공량을 50%까지 감하여 적용한다.</p> <table border="1" data-bbox="1191 880 1843 1136"> <thead> <tr> <th>구분</th> <th>공사종류</th> </tr> </thead> <tbody> <tr> <td>미공용구간</td> <td>- 도로신설공사의 노면표시공사, 현 도로의 노면표시 보수공사 등 차량 전면 통제 후 시공하는 구간</td> </tr> <tr> <td>공용구간</td> <td>- 현 도로의 유지보수공사에 따른 노면표시공사, 현 도로의 확장공사에 따른 노면표시공사 등 차량 부분 통제 후 시공하는 구간</td> </tr> </tbody> </table> <p>[주] ① 본 품은 페인트 기계식 차선도색공정의 실선, 파선에 대한 종합적인 품이다.</p> <p>② 신설포장 및 덧씌우기 등으로 인하여 차로를 새로 도색할 경우, 차로 밑그림 작업을 위해 특별인부 1인, 보통인부 4인을 추가 계상할 수 있다.</p>						구분	종합 일당시공량 대비 적용시공량		실선	파선	적용시공량	125%	63%	구분	공사종류	미공용구간	- 도로신설공사의 노면표시공사, 현 도로의 노면표시 보수공사 등 차량 전면 통제 후 시공하는 구간	공용구간	- 현 도로의 유지보수공사에 따른 노면표시공사, 현 도로의 확장공사에 따른 노면표시공사 등 차량 부분 통제 후 시공하는 구간	
구분	종합 일당시공량 대비 적용시공량																										
	실선	파선																									
적용시공량	125%	63%																									
구분	공사종류																										
미공용구간	- 도로신설공사의 노면표시공사, 현 도로의 노면표시 보수공사 등 차량 전면 통제 후 시공하는 구간																										
공용구간	- 현 도로의 유지보수공사에 따른 노면표시공사, 현 도로의 확장공사에 따른 노면표시공사 등 차량 부분 통제 후 시공하는 구간																										

구분	현행						개정						비고																																																								
	④ 재료량은 다음과 같다. (10m ² 당)						③ 재료량은 다음과 같다. (10m ² 당)						토목 주기승급																																																								
	<table border="1" style="width:100%; border-collapse: collapse; text-align: center;"> <thead> <tr> <th rowspan="2">구분</th> <th rowspan="2">단위</th> <th colspan="2">상온형</th> <th colspan="2">가열형</th> </tr> <tr> <th>실선</th> <th>파선</th> <th>실선</th> <th>파선</th> </tr> </thead> <tbody> <tr> <td>페인트</td> <td>ℓ</td> <td>3.1</td> <td>3.1</td> <td>4.2</td> <td>4.2</td> </tr> <tr> <td>유리알</td> <td>kg</td> <td>2.9</td> <td>2.9</td> <td>4.6</td> <td>4.6</td> </tr> <tr> <td>프로판가스</td> <td>kg</td> <td>-</td> <td>-</td> <td>0.2</td> <td>0.2</td> </tr> </tbody> </table>						구분	단위	상온형		가열형			실선	파선	실선	파선	페인트	ℓ	3.1	3.1	4.2	4.2	유리알	kg	2.9	2.9	4.6	4.6	프로판가스	kg	-	-	0.2	0.2	<table border="1" style="width:100%; border-collapse: collapse; text-align: center;"> <thead> <tr> <th rowspan="2">구분</th> <th rowspan="2">단위</th> <th colspan="2">상온형</th> <th colspan="2">가열형</th> </tr> <tr> <th>실선</th> <th>파선</th> <th>실선</th> <th>파선</th> </tr> </thead> <tbody> <tr> <td>페인트</td> <td>ℓ</td> <td>3.1</td> <td>3.1</td> <td>4.2</td> <td>4.2</td> </tr> <tr> <td>유리알</td> <td>kg</td> <td>2.9</td> <td>2.9</td> <td>4.6</td> <td>4.6</td> </tr> <tr> <td>프로판가스</td> <td>kg</td> <td>-</td> <td>-</td> <td>0.2</td> <td>0.2</td> </tr> </tbody> </table>						구분	단위	상온형		가열형		실선	파선	실선	파선	페인트	ℓ	3.1	3.1	4.2	4.2	유리알	kg	2.9	2.9	4.6	4.6	프로판가스	kg	-	-	0.2	0.2
구분	단위	상온형		가열형																																																																	
		실선	파선	실선	파선																																																																
페인트	ℓ	3.1	3.1	4.2	4.2																																																																
유리알	kg	2.9	2.9	4.6	4.6																																																																
프로판가스	kg	-	-	0.2	0.2																																																																
구분	단위	상온형		가열형																																																																	
		실선	파선	실선	파선																																																																
페인트	ℓ	3.1	3.1	4.2	4.2																																																																
유리알	kg	2.9	2.9	4.6	4.6																																																																
프로판가스	kg	-	-	0.2	0.2																																																																
	⑤ 개별도색작업의 경우, 각 종류별 일당시공량은 다음과 같이 종합 일당시공량에 대한 %로 적용된다.						④ 잡재료는 인력품의 5%로 계상한다. ⑤ 페인트 및 유리알의 수량은 재료할증량이 포함된 것이다. ⑥ 파선은 실제의 도색면적을 대상으로 한다. ⑦ 사전 청소가 필요한 경우에는 별도 계상할 수 있다.																																																														
	<table border="1" style="width:100%; border-collapse: collapse; text-align: center;"> <thead> <tr> <th rowspan="2">구분</th> <th colspan="2">종합 일당시공량 대비 적용시공량</th> </tr> <tr> <th>실선</th> <th>파선</th> </tr> </thead> <tbody> <tr> <td>적용시공량</td> <td>125%</td> <td>63%</td> </tr> </tbody> </table>						구분	종합 일당시공량 대비 적용시공량		실선	파선	적용시공량	125%	63%																																																							
구분	종합 일당시공량 대비 적용시공량																																																																				
	실선	파선																																																																			
적용시공량	125%	63%																																																																			
	⑥ 잡재료는 인력품의 5%로 계상한다. ⑦ 페인트 및 유리알의 수량은 재료할증량이 포함된 것이다. ⑧ 파선은 실제의 도색면적을 대상으로 한다. ⑨ 사전 청소가 필요한 경우에는 별도 계상할 수 있다. ⑩ 노면에 표지병 등이 설치되어 작업능률이 저하되는 경우에는 시공량을 10%까지 감하여 적용한다.																																																																				
	⑪ 본 품은 미공용구간을 기준한 것이므로 공용구간에 대해서는 실선, 파선에 한하여 일당 시공량을 50%까지 감하여 적용한다.																																																																				
	<table border="1" style="width:100%; border-collapse: collapse; text-align: center;"> <thead> <tr> <th>구분</th> <th>공사종류</th> </tr> </thead> <tbody> <tr> <td>미공용 구간</td> <td>도로신설공사의 노면표시공사, 현 도로의 노면표시 보수공사 등 차량 전면 통제 후 시공하는 구간</td> </tr> <tr> <td>공용구간</td> <td>현 도로의 유지보수공사에 따른 노면표시공사, 현 도로의 확장공사에 따른 노면표시공사 등 차량 부분 통제 후 시공하는 구간</td> </tr> </tbody> </table>						구분	공사종류	미공용 구간	도로신설공사의 노면표시공사, 현 도로의 노면표시 보수공사 등 차량 전면 통제 후 시공하는 구간	공용구간	현 도로의 유지보수공사에 따른 노면표시공사, 현 도로의 확장공사에 따른 노면표시공사 등 차량 부분 통제 후 시공하는 구간																																																									
구분	공사종류																																																																				
미공용 구간	도로신설공사의 노면표시공사, 현 도로의 노면표시 보수공사 등 차량 전면 통제 후 시공하는 구간																																																																				
공용구간	현 도로의 유지보수공사에 따른 노면표시공사, 현 도로의 확장공사에 따른 노면표시공사 등 차량 부분 통제 후 시공하는 구간																																																																				

구분	현행						개정						비고																																																																																								
	3. 용착식 도로 수동식(핸드가이드식 라인마커 사용) (일당)						3. 용착식 도로 수동식(핸드가이드식 라인마커 사용) (일당)						토목 주기승급																																																																																								
	사용기계 (1대)		배치인원(인)		시공량 (m ²)		사용기계 (1대)		배치인원(인)		시공량 (m ²)																																																																																										
	명칭	규격				규격	시공량	명칭			규격		규격		시공량																																																																																						
	트럭	4.5ton	보통인부	4	용착식	트럭	4.5ton	보통인부	4	용착식	600																																																																																										
	트럭	2.5ton	특별인부	1		트럭	2.5ton	특별인부	1																																																																																												
	<p>[주] ① 본 품은 용착식 도로 수동식 차선도색공정의 실선, 파선, 횡단보도 및 주차장, 기타에 대한 종합적인 품이다.</p> <p>② 신설포장 및 덧씌우기 등으로 인하여 차로를 새로 도색할 경우, 차로 밀그림 작업을 위해 특별인부 1인, 보통인부 4인을 추가 계상할 수 있다.</p> <p>③ 재료량은 다음과 같다.</p> <table border="1" data-bbox="235 1182 1055 1374"> <thead> <tr> <th rowspan="2">구분</th> <th rowspan="2">단위</th> <th colspan="4">수량</th> </tr> <tr> <th>실선</th> <th>파선</th> <th>횡단보도, 주차장</th> <th>문자,기호</th> </tr> </thead> <tbody> <tr> <td>용착식도로</td> <td>kg</td> <td>45.3</td> <td>45.3</td> <td>45.3</td> <td>45.3</td> </tr> <tr> <td>유리알</td> <td>kg</td> <td>2.0</td> <td>2.0</td> <td>2.0</td> <td>2.0</td> </tr> <tr> <td>프라이머</td> <td>kg</td> <td>2.0</td> <td>2.0</td> <td>2.0</td> <td>2.0</td> </tr> <tr> <td>프로판가스</td> <td>kg</td> <td>2.0</td> <td>2.0</td> <td>2.0</td> <td>2.0</td> </tr> </tbody> </table> <p>④ 도색작업의 종류에 따라 도장기의 구성을 변경할 수 있다.</p> <p>뒤에 계속</p>						구분	단위	수량				실선	파선	횡단보도, 주차장	문자,기호	용착식도로	kg	45.3	45.3	45.3	45.3	유리알	kg	2.0	2.0	2.0	2.0	프라이머	kg	2.0	2.0	2.0	2.0	프로판가스	kg	2.0	2.0	2.0	2.0	<p>- 개별도색작업의 경우, 각 종류별 일당시공량은 다음과 같이 종합 일당시공량에 대한 %로 적용된다.</p> <table border="1" data-bbox="1223 448 1951 568"> <thead> <tr> <th rowspan="2">구분</th> <th colspan="4">종합 일당시공량 대비 적용시공량</th> </tr> <tr> <th>실선</th> <th>파선</th> <th>횡단보도, 주차장</th> <th>문자, 기호</th> </tr> </thead> <tbody> <tr> <td>적용시공량</td> <td>125%</td> <td>63%</td> <td>47%</td> <td>22%</td> </tr> </tbody> </table> <p>- 노면에 표지병 등이 설치되어 작업능률이 저하되는 경우에는 시공량을 10%까지 감하여 적용한다..</p> <p>- 본 품은 미공용구간을 기준한 것이므로 공용구간에 대해서는 실선, 파선에 한하여 일당 시공량을 50%까지 감하여 적용한다.</p> <table border="1" data-bbox="1223 727 1951 951"> <thead> <tr> <th>구분</th> <th>공사종류</th> </tr> </thead> <tbody> <tr> <td>미공용구간</td> <td>- 도로신설공사의 노면표시공사, 현 도로의 노면표시 보수공사 등 차량 전면 통제 후 시공하는 구간</td> </tr> <tr> <td>공용구간</td> <td>- 현 도로의 유지보수공사에 따른 노면표시공사, 현 도로의 확장공사에 따른 노면표시공사 등 차량 부분 통제 후 시공하는 구간</td> </tr> </tbody> </table> <p>[주] ① 본 품은 용착식 도로 수동식 차선도색공정의 실선, 파선, 횡단보도 및 주차장, 기타에 대한 종합적인 품이다.</p> <p>② 신설포장 및 덧씌우기 등으로 인하여 차로를 새로 도색할 경우, 차로 밀그림 작업을 위해 특별인부 1인, 보통인부 4인을 추가 계상할 수 있다.</p> <p>③ 재료량은 다음과 같다.</p> <table border="1" data-bbox="1133 1150 1951 1382"> <thead> <tr> <th rowspan="2">구분</th> <th rowspan="2">단위</th> <th colspan="4">수량</th> </tr> <tr> <th>실선</th> <th>파선</th> <th>횡단보도, 주차장</th> <th>문자,기호</th> </tr> </thead> <tbody> <tr> <td>용착식도로</td> <td>kg</td> <td>45.3</td> <td>45.3</td> <td>45.3</td> <td>45.3</td> </tr> <tr> <td>유리알</td> <td>kg</td> <td>2.0</td> <td>2.0</td> <td>2.0</td> <td>2.0</td> </tr> <tr> <td>프라이머</td> <td>kg</td> <td>2.0</td> <td>2.0</td> <td>2.0</td> <td>2.0</td> </tr> <tr> <td>프로판가스</td> <td>kg</td> <td>2.0</td> <td>2.0</td> <td>2.0</td> <td>2.0</td> </tr> </tbody> </table> <p>④ 도색작업의 종류에 따라 도장기의 구성을 변경할 수 있다.</p>						구분	종합 일당시공량 대비 적용시공량				실선	파선	횡단보도, 주차장	문자, 기호	적용시공량	125%	63%	47%	22%	구분	공사종류	미공용구간	- 도로신설공사의 노면표시공사, 현 도로의 노면표시 보수공사 등 차량 전면 통제 후 시공하는 구간	공용구간	- 현 도로의 유지보수공사에 따른 노면표시공사, 현 도로의 확장공사에 따른 노면표시공사 등 차량 부분 통제 후 시공하는 구간	구분	단위	수량				실선	파선	횡단보도, 주차장	문자,기호	용착식도로	kg	45.3	45.3	45.3	45.3	유리알	kg	2.0	2.0	2.0	2.0	프라이머	kg	2.0	2.0	2.0	2.0	프로판가스	kg	2.0	2.0	2.0	2.0	
구분	단위	수량																																																																																																			
		실선	파선	횡단보도, 주차장	문자,기호																																																																																																
용착식도로	kg	45.3	45.3	45.3	45.3																																																																																																
유리알	kg	2.0	2.0	2.0	2.0																																																																																																
프라이머	kg	2.0	2.0	2.0	2.0																																																																																																
프로판가스	kg	2.0	2.0	2.0	2.0																																																																																																
구분	종합 일당시공량 대비 적용시공량																																																																																																				
	실선	파선	횡단보도, 주차장	문자, 기호																																																																																																	
적용시공량	125%	63%	47%	22%																																																																																																	
구분	공사종류																																																																																																				
미공용구간	- 도로신설공사의 노면표시공사, 현 도로의 노면표시 보수공사 등 차량 전면 통제 후 시공하는 구간																																																																																																				
공용구간	- 현 도로의 유지보수공사에 따른 노면표시공사, 현 도로의 확장공사에 따른 노면표시공사 등 차량 부분 통제 후 시공하는 구간																																																																																																				
구분	단위	수량																																																																																																			
		실선	파선	횡단보도, 주차장	문자,기호																																																																																																
용착식도로	kg	45.3	45.3	45.3	45.3																																																																																																
유리알	kg	2.0	2.0	2.0	2.0																																																																																																
프라이머	kg	2.0	2.0	2.0	2.0																																																																																																
프로판가스	kg	2.0	2.0	2.0	2.0																																																																																																
							<p>(10m²당)</p>																																																																																														

구분	현행				개정	비고																				
	<p>⑤ 개별도색작업의 경우, 각 종류별 일당시공량은 다음과 같이 종합 일당시공량에 대한 %로 적용된다.</p> <table border="1" data-bbox="235 204 1057 323"> <thead> <tr> <th rowspan="2">구분</th> <th colspan="4">종합 일당시공량 대비 적용시공량</th> </tr> <tr> <th>실선</th> <th>파선</th> <th>횡단보도, 주차장</th> <th>문자, 기호</th> </tr> </thead> <tbody> <tr> <td>적용시공량</td> <td>125%</td> <td>63%</td> <td>47%</td> <td>22%</td> </tr> </tbody> </table> <p>⑥ 잡재료는 인력품의 5%로 계상한다. ⑦ 공구손료(라인마커, 용해기)는 인력품의 6%로 계상한다. ⑧ 페인트 및 유리알의 수량은 재료할증량이 포함된 것이다. ⑨ 파선은 실제의 도색면적을 대상으로 한다. ⑩ 사전 청소가 필요한 경우에는 별도 계상할 수 있다. ⑪ 노면에 표지병 등이 설치되어 작업능률이 저하되는 경우에는 시공량을 10%까지 감하여 적용한다.. ⑫ 본 품은 미공용구간을 기준한 것이므로 공용구간에 대해서는 실선, 파선에 한하여 일당 시공량을 50%까지 감하여 적용한다.</p> <table border="1" data-bbox="235 627 1057 826"> <thead> <tr> <th>구분</th> <th>공사종류</th> </tr> </thead> <tbody> <tr> <td>미공용구간</td> <td>도로신설공사의 노면표시공사, 현 도로의 노면표시 보수공사 등 차량 전면 통제 후 시공하는 구간</td> </tr> <tr> <td>공용구간</td> <td>현 도로의 유지보수공사에 따른 노면표시공사, 현 도로의 확장공사에 따른 노면표시공사 등 차량 부분 통제 후 시공하는 구간</td> </tr> </tbody> </table>				구분	종합 일당시공량 대비 적용시공량				실선	파선	횡단보도, 주차장	문자, 기호	적용시공량	125%	63%	47%	22%	구분	공사종류	미공용구간	도로신설공사의 노면표시공사, 현 도로의 노면표시 보수공사 등 차량 전면 통제 후 시공하는 구간	공용구간	현 도로의 유지보수공사에 따른 노면표시공사, 현 도로의 확장공사에 따른 노면표시공사 등 차량 부분 통제 후 시공하는 구간	<p>⑤ 잡재료는 인력품의 5%로 계상한다. ⑥ 공구손료(라인마커, 용해기)는 인력품의 6%로 계상한다. ⑦ 페인트 및 유리알의 수량은 재료할증량이 포함된 것이다. ⑧ 파선은 실제의 도색면적을 대상으로 한다. ⑨ 사전 청소가 필요한 경우에는 별도 계상할 수 있다.</p>	<p>토목 주기승급</p>
구분	종합 일당시공량 대비 적용시공량																									
	실선	파선	횡단보도, 주차장	문자, 기호																						
적용시공량	125%	63%	47%	22%																						
구분	공사종류																									
미공용구간	도로신설공사의 노면표시공사, 현 도로의 노면표시 보수공사 등 차량 전면 통제 후 시공하는 구간																									
공용구간	현 도로의 유지보수공사에 따른 노면표시공사, 현 도로의 확장공사에 따른 노면표시공사 등 차량 부분 통제 후 시공하는 구간																									

구분	현행	개정	비고																				
	<p>12-6-3 가드레일</p> <p>2. 간격재 조립 및 판 설치</p> <p style="text-align: right;">(일당)</p> <table border="1" data-bbox="174 268 1057 373"> <thead> <tr> <th colspan="2">배치인원(인)</th> <th>시공량 (개)</th> <th>비고</th> </tr> </thead> <tbody> <tr> <td>특별인부</td> <td>4</td> <td rowspan="2">200</td> <td rowspan="2"></td> </tr> <tr> <td>보통인부</td> <td>4</td> </tr> </tbody> </table> <p>[주] ① 본 품은 가드레일 설치의 기준선 설치, 지주박기, 가드레일판 설치, 운반 등에 대한 품이며, 지주간격 4m를 기준으로 한다.</p> <p>② 본 품은 노측의 흠속에 지주설치를 위한 터파기, 되메우기, 다짐세우기 및 레일을 붙이는 품이다.</p> <p>③ 본 품에는 천공, 청소, 항타기준선 설치, 지주박기, 가드레일 설치, 모르타르 및 모래채우기, 자재 등에 대한 소운반 품이 포함되어 있다</p> <p>④ 기타 잡재료비 및 기구손료는 인력품의 3%까지 별도로 계상할 수 있다</p> <p>⑤ 램프구간의 가드레일 설치시 일당 시공량의 40% 범위 내에서 감하여 적용할 수 있다.</p> <p>⑥ 인력식 지주설치(천공)시 10m당 3단코어비트(152.4mm)를 0.17개 계상한다.</p> <p>⑦ <u>첼거는 본 품의 50%로 한다.</u></p>	배치인원(인)		시공량 (개)	비고	특별인부	4	200		보통인부	4	<p>12-6-3 가드레일</p> <p>2. 간격재 조립 및 판 설치</p> <p style="text-align: right;">(일당)</p> <table border="1" data-bbox="1075 268 1957 373"> <thead> <tr> <th colspan="2">배치인원(인)</th> <th>시공량 (개)</th> <th>비고</th> </tr> </thead> <tbody> <tr> <td>특별인부</td> <td>4</td> <td rowspan="2">200</td> <td rowspan="2"></td> </tr> <tr> <td>보통인부</td> <td>4</td> </tr> </tbody> </table> <p style="text-align: center;">비고</p> <p style="text-align: center;">- 첼거는 본 품의 50%로 한다.</p> <p>[주] ① 본 품은 가드레일 설치의 기준선 설치, 지주박기, 가드레일판 설치, 운반 등에 대한 품이며, 지주간격 4m를 기준으로 한다.</p> <p>② 본 품은 노측의 흠속에 지주설치를 위한 터파기, 되메우기, 다짐세우기 및 레일을 붙이는 품이다.</p> <p>③ 본 품에는 천공, 청소, 항타기준선 설치, 지주박기, 가드레일 설치, 모르타르 및 모래채우기, 자재 등에 대한 소운반 품이 포함되어 있다</p> <p>④ 기타 잡재료비 및 기구손료는 인력품의 3%까지 별도로 계상할 수 있다</p> <p>⑤ 램프구간의 가드레일 설치시 일당 시공량의 40% 범위 내에서 감하여 적용할 수 있다.</p> <p>⑥ 인력식 지주설치(천공)시 10m당 3단코어비트(152.4mm)를 0.17개 계상한다.</p>	배치인원(인)		시공량 (개)	비고	특별인부	4	200		보통인부	4	<p>토목 주기승급</p>
배치인원(인)		시공량 (개)	비고																				
특별인부	4	200																					
보통인부	4																						
배치인원(인)		시공량 (개)	비고																				
특별인부	4	200																					
보통인부	4																						

구분	현행	개정	비고																				
	<p>12-6-5 낙석방지울타리 다. 철망설치</p> <p style="text-align: right;">(일당)</p> <table border="1" data-bbox="237 268 1057 367"> <thead> <tr> <th colspan="2">배치인원(인)</th> <th>시공량 (m²)</th> <th>비고</th> </tr> </thead> <tbody> <tr> <td>보통인부</td> <td>5</td> <td rowspan="2">360</td> <td rowspan="2"></td> </tr> <tr> <td>특별인부</td> <td>1</td> </tr> </tbody> </table> <p>[주] ① 본 품은 낙석방지책 설치의 지주설치, 철망설치에 대한 품이며, 지주높이 3m, 지주간격 3m를 기준으로 한다. ② 본 품에는 소운반품이 포함되어 있다. ③ 본 품은 지주세우기를 위한 터파기, 기초 콘크리트, 되메우기 등이 포함되지 않았다. <u>④ 철거는 본 품의 50%로 한다.</u> ⑤ 비계가 필요한 경우, 별도 계상할 수 있다.</p>	배치인원(인)		시공량 (m ²)	비고	보통인부	5	360		특별인부	1	<p>12-6-5 낙석방지울타리 다. 철망설치</p> <p style="text-align: right;">(일당)</p> <table border="1" data-bbox="1137 268 1957 367"> <thead> <tr> <th colspan="2">배치인원(인)</th> <th>시공량 (m²)</th> <th>비고</th> </tr> </thead> <tbody> <tr> <td>보통인부</td> <td>5</td> <td rowspan="2">360</td> <td rowspan="2"></td> </tr> <tr> <td>특별인부</td> <td>1</td> </tr> </tbody> </table> <p style="text-align: center;">비 고</p> <p style="text-align: center;"><u>- 철거는 본 품의 50%로 한다.</u></p> <p>[주] ① 본 품은 낙석방지책 설치의 지주설치, 철망설치에 대한 품이며, 지주높이 3m, 지주간격 3m를 기준으로 한다. ② 본 품에는 소운반품이 포함되어 있다. ③ 본 품은 지주세우기를 위한 터파기, 기초 콘크리트, 되메우기 등이 포함되지 않았다. ④ 비계가 필요한 경우, 별도 계상할 수 있다.</p>	배치인원(인)		시공량 (m ²)	비고	보통인부	5	360		특별인부	1	<p>토목 주기승급</p>
배치인원(인)		시공량 (m ²)	비고																				
보통인부	5	360																					
특별인부	1																						
배치인원(인)		시공량 (m ²)	비고																				
보통인부	5	360																					
특별인부	1																						

건설공사 표준품셈 개정결과

- 제15장 터널 -

2012. 12

국 토 해 양 부



한국건설기술연구원



구분	현행							개정							비고
	15-4 터널굴착 1발파당 작업인원							15-4 터널굴착 1발파당 작업인원							토목 주기승급
	<1발파당>							<1발파당>							
작업종별	발파굴착			기계굴착				작업종별	발파굴착			기계굴착			
	A군	B군	C군	A군	B군	C군		A군	B군	C군	A군	B군	C군		
작업반장	인	1	1	1	1	1	인	1	1	1	1	1	1		
착암공	인	2~4	-	-	2~4	-	인	2~4	-	-	2~4	-	-		
점보드릴 운전원	인	-	1	1	-	-	인	-	1	1	-	-	-		
고소대차 운전원	인	-	1	1	-	1	인	-	1	1	-	1	1		
로더 운전원	인	1	1	1	1	1	인	1	1	1	1	1	1		
굴삭기 운전원	인	-	1	1	-	1	인	-	1	1	-	1	1		
숏크리트머신 운전원	인	1	1	1	1	1	인	1	1	1	1	1	1		
기계운전원	인	1	-	-	1	-	인	1	-	-	1	-	-		
보통인부	인	2~4	4~6	6~8	3~5	4~6	인	2~4	4~6	6~8	3~5	4~6	6~8		
화약취급공	인	1	1	1	-	-	인	1	1	1	-	-	-		
소 계	인	9~13	11~13	13~15	9~13	9~11	인	9~13	11~13	13~15	9~13	9~11	11~13		
[주]	<p>① A, B, C군의 구분은 15-3-4항의 “④” 기준임</p> <p>② 터널내 전기설비, 환기설비, 양수설비 등에 필요한 인원은 별도 계상할 수 있다.</p> <p>③ 기타 장비 운전원이 필요한 경우에는 별도 계상할 수 있다.</p> <p>④ 계기측정이 필요할 시에는 현장여건에 따라 별도 계상할 수 있다.</p> <p>⑤ 터널굴착시 병렬터널의 경우와 같이 일개 작업조가 두막장을 동시에 굴착하는 경우는 본 품의 59%를 적용한다.</p> <p>⑥ 보통인부는 착암공보조 및 점보드릴운전보조, 장약보조, 지보 및 록볼트 설치, 신호등 보조, 전색제작 등 기타 작업에 투입되는 인원임</p> <p>⑦ 굴착단면 크기 및 현장조건에 따라 장비투입을 달리 적용할 경우에는 필요한 인원을 조정하여 적용할 수 있다.</p> <p>⑧ 소형터널(단면적 10㎡미만의 터널)의 작업조는 아래와 같이 적용한다.</p> <p>㉠ 작업조는 A군을 기준하여 산정하되 착암공은 2인을 적용하며, 로더 운전원은 록카쇼벨 사용시 적용한다.</p> <p>㉡ 숏크리트 운전원 및 기계운전원 등은 숏크리트 사용시 적용하며, 동바리 설치시에는 적용하지 않는다.</p> <p>㉢ 버럭처리 인원은 별도 계상할 수 있다.</p>														
비고	<p>- 터널굴착시 병렬터널의 경우와 같이 일개 작업조가 두막장을 동시에 굴착하는 경우는 본 품의 59%를 적용한다.</p> <p>- 소형터널(단면적 10㎡미만의 터널)의 작업조는 아래와 같이 적용한다.</p> <p>㉠ 작업조는 A군을 기준하여 산정하되 착암공은 2인을 적용하며, 로더 운전원은 록카쇼벨 사용시 적용한다.</p> <p>㉡ 숏크리트 운전원 및 기계운전원 등은 숏크리트 사용시 적용하며, 동바리 설치시에는 적용하지 않는다.</p> <p>㉢ 버럭처리 인원은 별도 계상할 수 있다.</p>														
[주]	<p>① A, B, C군의 구분은 15-3-4항의 “④” 기준임</p> <p>② 터널내 전기설비, 환기설비, 양수설비 등에 필요한 인원은 별도 계상할 수 있다.</p> <p>③ 기타 장비 운전원이 필요한 경우에는 별도 계상할 수 있다.</p> <p>④ 계기측정이 필요할 시에는 현장조건에 따라 별도 계상할 수 있다.</p> <p>⑤ 보통인부는 착암공보조 및 점보드릴운전보조, 장약보조, 지보 및 록볼트 설치, 신호등 보조, 전색제작 등 기타 작업에 투입되는 인원임</p> <p>⑥ 굴착단면 크기 및 현장조건에 따라 장비투입을 달리 적용할 경우에는 필요한 인원을 조정하여 적용할 수 있다.</p>														

건설공사 표준품셈 개정결과

- 제16장 궤도공사 -

2012. 12

국 토 해 양 부



한국건설기술연구원



구분	현행						개정							비고																																	
	16-1-3 분기기 및 신축이음매 부설 1. 분기기 부설 (틀당)						16-1-3 분기기 및 신축이음매 부설 1. 분기기 부설 (틀당)							토목 주기승급																																	
	구분	규격	케도공 (인)	보통인부 (인)	측량중급 기술자(인)	크레인 50ton(hr)	굴삭기 0.2m³(hr)	구분	규격	케도공 (인)	보통인부 (인)	측량중급 기술자(인)	크레인 50ton(hr)		굴삭기 0.2m³(hr)																																
	분해된상태	#12	9	6	1	2	8	분해된상태	#12	9	6	1	2	8																																	
	[주] ① 신설선의 분기기 부설은 #12 탄성분기기(PCT, 60kg) 분해된 상태의 현장 제조 립을 기준으로 한 것이다. ② 본 품은 포인트부를 제외한 모든 침목이 분해된 상태로 반입된 분기기를 재 조립하는 품이다. ③ 분기기 운반에 소요되는 운반비는 별도 계상한다. ④ 분기기 부설시 소요되는 용접은 별도 계상한다. ⑤ 분기기 종류에 따라 다음의 할증을 적용한다						- 분기기 종류에 따라 다음의 할증을 적용한다							[주] ① 신설선의 분기기 부설은 #12 탄성분기기(PCT, 60kg) 분해된 상태의 현장 제조 립을 기준으로 한 것이다. ② 본 품은 포인트부를 제외한 모든 침목이 분해된 상태로 반입된 분기기를 재 조립하는 품이다. ③ 분기기 운반에 소요되는 운반비는 별도 계상한다. ④ 분기기 부설시 소요되는 용접은 별도 계상한다.																																	
							<table border="1" data-bbox="237 807 1057 906"> <thead> <tr> <th>구분</th> <th>#8</th> <th>#10</th> <th>#12</th> <th>#15</th> </tr> </thead> <tbody> <tr> <td rowspan="2">할증률</td> <td>50kg</td> <td>0.70</td> <td>0.82</td> <td>0.92</td> <td>1.15</td> </tr> <tr> <td>60kg</td> <td>0.75</td> <td>0.90</td> <td>1.00</td> <td>1.20</td> </tr> </tbody> </table>						구분		#8	#10	#12	#15	할증률	50kg	0.70	0.82	0.92	1.15	60kg	0.75	0.90	1.00	1.20	<table border="1" data-bbox="1317 443 1939 545"> <thead> <tr> <th colspan="2">구분</th> <th>#8</th> <th>#10</th> <th>#12</th> <th>#15</th> </tr> </thead> <tbody> <tr> <td rowspan="2">할증률</td> <td>50kg</td> <td>0.70</td> <td>0.82</td> <td>0.92</td> <td>1.15</td> </tr> <tr> <td>60kg</td> <td>0.75</td> <td>0.90</td> <td>1.00</td> <td>1.20</td> </tr> </tbody> </table>							구분		#8	#10	#12	#15	할증률	50kg	0.70	0.82	0.92
구분	#8	#10	#12	#15																																											
할증률	50kg	0.70	0.82	0.92	1.15																																										
	60kg	0.75	0.90	1.00	1.20																																										
구분		#8	#10	#12	#15																																										
할증률	50kg	0.70	0.82	0.92	1.15																																										
	60kg	0.75	0.90	1.00	1.20																																										

구분	현행				개정					비고									
	16-1-4 레일공사 1. 가스압접 <div style="text-align: right;">(개소당)</div>				16-1-4 레일공사 1. 가스압접 <div style="text-align: right;">(개소당)</div>					토목 주기승급									
	구분	용접공(인)	특별인부(인)	보통인부(인)	구분	용접공(인)	특별인부(인)	보통인부(인)											
	50kg	0.26	0.22	0.12	50kg	0.26	0.22	0.12											
	60kg	0.28	0.24	0.14	60kg	0.28	0.24	0.14											
[주] ① 본 품은 장척화 용접(기지) 1개소 작업을 기준으로 한다. ② 본 품은 레일이동 및 교정, 용접작업, 레일연마, 용접부 육안검사를 포함하며, 외부검사비용은 별도 계상한다. ③ 운전경비, 기계경비, 시편제작비, 기지설치비는 별도 계상하며, 문형크레인을 설치하여 운영할 경우 운전원(일반기계운전사) 0.07인을 추가 계상한다. ④ 작업기지의 이동 및 장비 가동비는 별도 계상한다. ⑤ 운행선 공사의 경우 열차감시원(보통인부) 0.07인을 개소당 추가 계상한다. [참 고] 소모재료 <div style="text-align: right;">(개소당)</div>	<table border="1" style="width: 100%; border-collapse: collapse;"> <thead> <tr> <th>품명</th> <th>규격</th> <th>단위</th> <th>50kg 장척화</th> <th>60kg 장척화</th> </tr> </thead> <tbody> <tr> <td colspan="5" style="text-align: center;">내용생략</td> </tr> </tbody> </table>	품명	규격	단위	50kg 장척화	60kg 장척화	내용생략								비고	- 문형크레인을 설치하여 운영할 경우 운전원(일반기계운전사) 0.07인을 추가 계상한다. - 운행선 공사의 경우 열차감시원(보통인부) 0.07인을 개소당 추가 계상한다.			
	품명	규격	단위	50kg 장척화	60kg 장척화														
내용생략																			
	[주] ① 본 품은 장척화 용접(기지) 1개소 작업을 기준으로 한다. ② 본 품은 레일이동 및 교정, 용접작업, 레일연마, 용접부 육안검사를 포함하며, 외부검사비용은 별도 계상한다. ③ 운전경비, 기계경비, 시편제작비, 기지설치비는 별도 계상하며, 문형크레인을 설치하여 운영할 경우 운전원(일반기계운전사) 0.07인을 추가 계상한다. ④ 작업기지의 이동 및 장비 가동비는 별도 계상한다. ⑤ 운행선 공사의 경우 열차감시원(보통인부) 0.07인을 개소당 추가 계상한다. [참 고] 소모재료 <div style="text-align: right;">(개소당)</div>				[주] ① 본 품은 장척화 용접(기지) 1개소 작업을 기준으로 한다. ② 본 품은 레일이동 및 교정, 용접작업, 레일연마, 용접부 육안검사를 포함하며, 외부검사비용은 별도 계상한다. ③ 운전경비, 기계경비, 시편제작비, 기지설치비는 별도 계상한다. ④ 작업기지의 이동 및 장비 가동비는 별도 계상한다. [참 고] 소모재료 <div style="text-align: right;">(개소당)</div>														
	[주] 기타 소모품비는 주재료비의 10%까지 계상할 수 있다.				[주] 기타 소모품비는 주재료비의 10%까지 계상할 수 있다.														

구분	현행			개정				비고																																																				
	16-1-4 레일공사 2. 테르밋 용접 (개소당)			16-1-4 레일공사 2. 테르밋 용접 (개소당)				토목 주기승급																																																				
	구분	용접공(인)	특별인부(인)	보통인부(인)	구분	용접공(인)	특별인부(인)		보통인부(인)																																																			
	50~60kg	0.34	0.12	0.23	50~60kg	0.34	0.12		0.23																																																			
	[주] ① 본 품은 장대화 용접(현장) 1개소 작업을 기준으로 한다. ② 본 품은 용접작업, 레일연마, 용접부 육안검사를 포함하며, 외부검사비용은 별도계상 한다. ③ 운전경비, 기계경비는 별도 계상한다. ④ 운행선 공사의 경우 열차감시원(보통인부) 0.11인을 개소당 추가 계상한다.			[주] ① 본 품은 장대화 용접(현장) 1개소 작업을 기준으로 한다. ② 본 품은 용접작업, 레일연마, 용접부 육안검사를 포함하며, 외부검사비용은 별도계상 한다. ③ 운전경비, 기계경비는 별도 계상한다. - 운행선 공사의 경우 열차감시원(보통인부) 0.11인을 개소당 추가 계상한다.																																																								
	[참고] 소모재료 (개소당) <table border="1" data-bbox="295 691 1055 932"> <thead> <tr> <th>품명</th> <th>규격</th> <th>단위</th> <th>60kg</th> </tr> </thead> <tbody> <tr> <td>테르밋용재</td> <td></td> <td>포</td> <td>1</td> </tr> <tr> <td>물드</td> <td></td> <td>개</td> <td>1</td> </tr> <tr> <td>골무</td> <td rowspan="3">점화용</td> <td>"</td> <td>1</td> </tr> <tr> <td>퓨즈</td> <td>"</td> <td>1</td> </tr> <tr> <td>산소</td> <td>kl</td> <td>1.8</td> </tr> <tr> <td>프로판가스</td> <td></td> <td>kg</td> <td>1.8</td> </tr> </tbody> </table>			품명	규격	단위	60kg	테르밋용재		포	1	물드		개	1	골무	점화용	"	1	퓨즈	"	1	산소	kl	1.8	프로판가스		kg	1.8	[참고] 소모재료 (개소당) <table border="1" data-bbox="1137 727 1951 968"> <thead> <tr> <th>품명</th> <th>규격</th> <th>단위</th> <th>60kg</th> </tr> </thead> <tbody> <tr> <td>테르밋용재</td> <td></td> <td>포</td> <td>1</td> </tr> <tr> <td>물드</td> <td></td> <td>개</td> <td>1</td> </tr> <tr> <td>골무</td> <td rowspan="3">점화용</td> <td>"</td> <td>1</td> </tr> <tr> <td>퓨즈</td> <td>"</td> <td>1</td> </tr> <tr> <td>산소</td> <td>kl</td> <td>1.8</td> </tr> <tr> <td>프로판가스</td> <td></td> <td>kg</td> <td>1.8</td> </tr> </tbody> </table>				품명	규격	단위	60kg	테르밋용재		포	1	물드		개	1	골무	점화용	"	1	퓨즈	"	1	산소	kl	1.8	프로판가스		kg	1.8	
품명	규격	단위	60kg																																																									
테르밋용재		포	1																																																									
물드		개	1																																																									
골무	점화용	"	1																																																									
퓨즈		"	1																																																									
산소		kl	1.8																																																									
프로판가스		kg	1.8																																																									
품명	규격	단위	60kg																																																									
테르밋용재		포	1																																																									
물드		개	1																																																									
골무	점화용	"	1																																																									
퓨즈		"	1																																																									
산소		kl	1.8																																																									
프로판가스		kg	1.8																																																									
	[주] 기타 재료비는 주재료비의 30%까지 계상할 수 있다.			[주] 기타 재료비는 주재료비의 30%까지 계상할 수 있다.																																																								

구분	현 행			개 정				비고	
	16-1-4 레일공사 3. 장대레일 설정 (일당)			16-1-4 레일공사 3. 장대레일 설정 (일당)				토목 주기승급	
	구분	궤도공 (인)	보통인부 (인)	시공량 (궤도 연장)	구분	궤도공 (인)	보통인부 (인)		시공량 (궤도 연장)
	자연대기온도법	16	6	1km	자연대기온도법	16	6		1km
					비 고	- 레일인장법을 적용할 경우 인장기 조립 및 가동에 필요한 인원(특별인부 1인)을 추가 계상한다.			
<p>[주] ① 본 품은 자연대기온도법, 연장 1km을 기준으로 한다.</p> <p>② 본 품은 레일 절단, 궤광해체, 롤러삽입, 레일타격, 궤광조립을 포함하며, 용접은 별도 계상한다.</p> <p>③ 본 품에 소요되는 기계경비는 별도 계상한다.</p> <p>④ 레일인장법을 적용할 경우 인장기 조립 및 가동에 필요한 인원(특별인부 1인)을 추가 계상한다.</p>									
<p>[주] ① 본 품은 자연대기온도법, 연장 1km을 기준으로 한다.</p> <p>② 본 품은 레일 절단, 궤광해체, 롤러삽입, 레일타격, 궤광조립을 포함하며, 용접은 별도 계상한다.</p> <p>③ 본 품에 소요되는 기계경비는 별도 계상한다.</p>									

건설공사 표준품셈 개정결과

- 제17장 철강 및 철골공사 -

2012. 12

국 토 해 양 부



한국건설기술연구원



구분	현행	개정	비고																					
	<p>17-2-1 표면처리 2. 제품 표면처리</p> <p style="text-align: right;">(㎡당)</p> <table border="1" data-bbox="181 284 1050 416"> <thead> <tr> <th>구분</th> <th>단위</th> <th>수량</th> </tr> </thead> <tbody> <tr> <td>도장공</td> <td>인</td> <td>0.031</td> </tr> <tr> <td>철편(Grit)</td> <td>kg</td> <td>0.245</td> </tr> </tbody> </table> <p>[주] ① 본 품은 강교도장을 위하여 공장에서 행하는 표면처리를 기준한 것으로, 자체 반입후의 소재 표면처리(Shot Blasting) 및 전처리프라이머, 강교제작후 도장전의 제품표면처리(Grit Blasting)를 대상으로 한 것이다. ② 표면처리 규격은 “도로교표준시방서”(국토해양부 제정)의 SSPC SP10(준나금속 블라스트 세정)을 기준한 것이다. ③ 제품 표면처리의 경우, BOX 형상의 내면에 대해서는 인력품을 60% 할증한다. ④ 본 품의 인력품에는 공장경비가 포함되어 있다. ⑤ 재료의 수량은 할증량이 포함된 것이다.</p>	구분	단위	수량	도장공	인	0.031	철편(Grit)	kg	0.245	<p>17-2-1 표면처리 2. 제품 표면처리</p> <p style="text-align: right;">(㎡당)</p> <table border="1" data-bbox="1081 284 1951 416"> <thead> <tr> <th>구분</th> <th>단위</th> <th>수량</th> </tr> </thead> <tbody> <tr> <td>도장공</td> <td>인</td> <td>0.031</td> </tr> <tr> <td>철편(Grit)</td> <td>kg</td> <td>0.245</td> </tr> </tbody> </table> <table border="1" data-bbox="1081 416 1951 496"> <tr> <td>비고</td> <td colspan="2">- 제품 표면처리의 경우, BOX 형상의 내면에 대해서는 인력품을 60% 할증한다.</td> </tr> </table> <p>[주] ① 본 품은 강교도장을 위하여 공장에서 행하는 표면처리를 기준한 것으로, 자체 반입후의 소재 표면처리(Shot Blasting) 및 전처리프라이머, 강교제작후 도장전의 제품표면처리(Grit Blasting)를 대상으로 한 것이다. ② 표면처리 규격은 “도로교표준시방서”(국토해양부 제정)의 SSPC SP10(준나금속 블라스트 세정)을 기준한 것이다. ③ 본 품의 인력품에는 공장경비가 포함되어 있다. ④ 재료의 수량은 할증량이 포함된 것이다.</p>	구분	단위	수량	도장공	인	0.031	철편(Grit)	kg	0.245	비고	- 제품 표면처리의 경우, BOX 형상의 내면에 대해서는 인력품을 60% 할증한다.		<p>토목 주기승급</p>
구분	단위	수량																						
도장공	인	0.031																						
철편(Grit)	kg	0.245																						
구분	단위	수량																						
도장공	인	0.031																						
철편(Grit)	kg	0.245																						
비고	- 제품 표면처리의 경우, BOX 형상의 내면에 대해서는 인력품을 60% 할증한다.																							

구분	현행				개정					비고	
	17-2-2 도장 2. 도장 (인/㎡/회)				17-2-2 도장 2. 도장 (인/㎡/회)					토목 주기승급	
	구분	단위	공장도장 (에어리스스프레이)	현장도장		구분	단위	공장도장 (에어리스스프레이)	현장도장		
			에어리스스프레이	붓 또는 롤러				에어리스스프레이	붓 또는 롤러		
도장공	인	0.020	0.022	0.025		도장공	인	0.020	0.022	0.025	
공구손료	식	-	인력품의 5%	인력품의 2%		공구손료	식	-	인력품의 5%	인력품의 2%	
					비고 - 박스거더 내면 도장과 같은 내면 도장의 경우 인력품을 60% 할증한다. - 공장에서 상도(마감도장)까지 완료하고 현장에서 연결부만을 도장할 경우에는 연결부에 대해서 인력품을 50% 할증한다.						
	[주] ① 본 품은 도장횟수 1회를 기준한 도장면적 1㎡당에 소요되는 품이며, 신설교량의 도장을 대상으로 한 것이다. ② 박스거더 내면 도장과 같은 내면 도장의 경우 인력품을 60% 할증한다. ③ 공장에서 상도(마감도장)까지 완료하고 현장에서 연결부만을 도장할 경우에는 연결부에 대해서 인력품을 50% 할증한다. ④ 공장도장의 인력품에는 공장경비가 포함되어 있다. ⑤ 현장도장의 경우 비계 등 작업대시설이 필요한 경우에는 별도 계상한다.				[주] ① 본 품은 도장횟수 1회를 기준한 도장면적 1㎡당에 소요되는 품이며, 신설교량의 도장을 대상으로 한 것이다. ② 공장도장의 인력품에는 공장경비가 포함되어 있다. ③ 현장도장의 경우 비계 등 작업대시설이 필요한 경우에는 별도 계상한다.						

구분	현행											개정											비고			
	17-3-2 발판재료 (㎡당)											17-3-2 발판재료 (㎡당)											토목 주기승급			
층별	명칭	철사		통나무		널판		비계공		보통인부		비고	층별	명칭	철사		통나무		널판		비계공			보통인부		비고
I	빔	kg	0.015	본	0.001	장	0.002	인	0.03	인	0.02	100회 유용	I	빔	kg	0.015	본	0.001	장	0.002	인	0.03		인	0.02	100회 유용
트러스거더	트러스거더	kg	0.030	본	0.003	장	0.004	인	0.03	인	0.02		트러스거더	트러스거더	kg	0.030	본	0.003	장	0.004	인	0.03	인	0.02		
	<p>[주] 강교도장은 다음 사항을 적용 계상한다.</p> <p>① 교량높이에 따라 6~9m까지는 품을 15% 증가하며, 높이 9m를 초과하는 경우 매 3m 증가마다 품을 5%씩 가산한다.</p> <p>② 열차 및 차량의 안전운행 및 작업의 안전을 위하여 감시원을 배치한다.</p> <p>③ 열차 및 차량운행으로 인한 작업효율 저하는 별도 계상한다.</p> <p>④ 트리스교는 부식정도에 따라 녹따기품을 상부 및 하부구조로 구분하여 적용한다.</p>											<p>[주] 강교도장은 다음 사항을 적용 계상한다.</p> <p>① 열차 및 차량의 안전운행 및 작업의 안전을 위하여 감시원을 배치한다.</p> <p>② 열차 및 차량운행으로 인한 작업효율 저하는 별도 계상한다.</p> <p>③ 트리스교는 부식정도에 따라 녹따기품을 상부 및 하부구조로 구분하여 적용한다.</p>														
												비고														
												- 교량높이에 따라 6~9m까지는 품을 15% 증가하며, 높이 9m를 초과하는 경우 매 3m 증가마다 품을 5%씩 가산한다.														

건설공사 표준품셈 개정결과

- 제19장 관부설 및 접합 -

2012. 12

국 토 해 양 부



한국건설기술연구원



구분	현행				개정				비고																																																																															
	19-1-2 PC관 부설 및 접합 (본당)				19-1-2 PC관 부설 및 접합 (본당)				토목 주기승급																																																																															
	<table border="1"> <tr> <th>구분 관경(mm)</th> <th>배관공(수도) (인)</th> <th>보통인부 (인)</th> <th>크레인 (hr)</th> </tr> </table>	구분 관경(mm)	배관공(수도) (인)	보통인부 (인)	크레인 (hr)					<table border="1"> <tr> <th>구분 관경(mm)</th> <th>배관공(수도) (인)</th> <th>보통인부 (인)</th> <th>크레인 (hr)</th> </tr> </table>	구분 관경(mm)	배관공(수도) (인)	보통인부 (인)	크레인 (hr)																																																																										
구분 관경(mm)	배관공(수도) (인)	보통인부 (인)	크레인 (hr)																																																																																					
구분 관경(mm)	배관공(수도) (인)	보통인부 (인)	크레인 (hr)																																																																																					
	<table border="1"> <tr><td>500</td><td>0.36</td><td>1.24</td><td>0.71</td></tr> <tr><td>600</td><td>0.45</td><td>1.54</td><td>0.83</td></tr> <tr><td>700</td><td>0.51</td><td>1.75</td><td>0.92</td></tr> <tr><td>800</td><td>0.57</td><td>1.95</td><td>1.00</td></tr> <tr><td>900</td><td>0.63</td><td>2.15</td><td>1.09</td></tr> <tr><td>1,000</td><td>0.72</td><td>2.46</td><td>1.21</td></tr> <tr><td>1,100</td><td>0.81</td><td>2.77</td><td>1.34</td></tr> <tr><td>1,200</td><td>0.90</td><td>3.07</td><td>1.46</td></tr> <tr><td>1,350</td><td>1.11</td><td>3.79</td><td>1.76</td></tr> <tr><td>1,500</td><td>1.29</td><td>4.40</td><td>2.01</td></tr> </table>	500	0.36	1.24	0.71	600	0.45	1.54	0.83	700	0.51	1.75	0.92	800	0.57	1.95	1.00	900	0.63	2.15	1.09	1,000	0.72	2.46	1.21	1,100	0.81	2.77	1.34	1,200	0.90	3.07	1.46	1,350	1.11	3.79	1.76	1,500	1.29	4.40	2.01				<table border="1"> <tr><td>500</td><td>0.36</td><td>1.24</td><td>0.71</td></tr> <tr><td>600</td><td>0.45</td><td>1.54</td><td>0.83</td></tr> <tr><td>700</td><td>0.51</td><td>1.75</td><td>0.92</td></tr> <tr><td>800</td><td>0.57</td><td>1.95</td><td>1.00</td></tr> <tr><td>900</td><td>0.63</td><td>2.15</td><td>1.09</td></tr> <tr><td>1,000</td><td>0.72</td><td>2.46</td><td>1.21</td></tr> <tr><td>1,100</td><td>0.81</td><td>2.77</td><td>1.34</td></tr> <tr><td>1,200</td><td>0.90</td><td>3.07</td><td>1.46</td></tr> <tr><td>1,350</td><td>1.11</td><td>3.79</td><td>1.76</td></tr> <tr><td>1,500</td><td>1.29</td><td>4.40</td><td>2.01</td></tr> </table>	500	0.36	1.24	0.71	600	0.45	1.54	0.83	700	0.51	1.75	0.92	800	0.57	1.95	1.00	900	0.63	2.15	1.09	1,000	0.72	2.46	1.21	1,100	0.81	2.77	1.34	1,200	0.90	3.07	1.46	1,350	1.11	3.79	1.76	1,500	1.29	4.40	2.01			
500	0.36	1.24	0.71																																																																																					
600	0.45	1.54	0.83																																																																																					
700	0.51	1.75	0.92																																																																																					
800	0.57	1.95	1.00																																																																																					
900	0.63	2.15	1.09																																																																																					
1,000	0.72	2.46	1.21																																																																																					
1,100	0.81	2.77	1.34																																																																																					
1,200	0.90	3.07	1.46																																																																																					
1,350	1.11	3.79	1.76																																																																																					
1,500	1.29	4.40	2.01																																																																																					
500	0.36	1.24	0.71																																																																																					
600	0.45	1.54	0.83																																																																																					
700	0.51	1.75	0.92																																																																																					
800	0.57	1.95	1.00																																																																																					
900	0.63	2.15	1.09																																																																																					
1,000	0.72	2.46	1.21																																																																																					
1,100	0.81	2.77	1.34																																																																																					
1,200	0.90	3.07	1.46																																																																																					
1,350	1.11	3.79	1.76																																																																																					
1,500	1.29	4.40	2.01																																																																																					
	<p>[주] ① 본 품은 길이 4.0m인 관을 소켓식으로 접합하는 품이다.</p> <p>② 본 품은 소운반을 포함한 것이며, 관로의 터파기, 되메우기, 기초, 잔토처리, 물푸기 및 잡재료 등은 별도 계상한다.</p> <p>③ 본품의 트럭탑재형 크레인 규격은 다음을 기준으로 한다.</p> <table border="1"> <tr> <th>관경(mm)</th> <th>부설장비규격</th> </tr> <tr> <td>500 ~1,000</td> <td>15톤급 트럭탑재형 크레인</td> </tr> <tr> <td>1,100~1,500</td> <td>20톤급 크레인</td> </tr> </table> <p>④ 현장조건상 트럭탑재형 크레인의 적용이 어려운 경우, 동일한 규격의 크레인(무한궤도, 타이어)을 적용할 수 있다.</p> <p>⑤ 현장 조건상 작업이 곤란한 경우(급경사, 도심지 밀집지역 등)에는 상기 품의 10~20%를 가산한다.</p>				관경(mm)	부설장비규격	500 ~1,000	15톤급 트럭탑재형 크레인	1,100~1,500	20톤급 크레인	<p>[주] ① 본 품은 길이 4.0m인 관을 소켓식으로 접합하는 품이다.</p> <p>② 본 품은 소운반을 포함한 것이며, 관로의 터파기, 되메우기, 기초, 잔토처리, 물푸기 및 잡재료 등은 별도 계상한다.</p> <p>③ 본품의 트럭탑재형 크레인 규격은 다음을 기준으로 한다.</p> <table border="1"> <tr> <th>관경(mm)</th> <th>부설장비규격</th> </tr> <tr> <td>500 ~1,000</td> <td>15톤급 트럭탑재형 크레인</td> </tr> <tr> <td>1,100~1,500</td> <td>20톤급 크레인</td> </tr> </table> <p>④ 현장조건상 트럭탑재형 크레인의 적용이 어려운 경우, 동일한 규격의 크레인(무한궤도, 타이어)을 적용할 수 있다.</p>				관경(mm)	부설장비규격	500 ~1,000	15톤급 트럭탑재형 크레인	1,100~1,500	20톤급 크레인																																																																				
관경(mm)	부설장비규격																																																																																							
500 ~1,000	15톤급 트럭탑재형 크레인																																																																																							
1,100~1,500	20톤급 크레인																																																																																							
관경(mm)	부설장비규격																																																																																							
500 ~1,000	15톤급 트럭탑재형 크레인																																																																																							
1,100~1,500	20톤급 크레인																																																																																							
					<p>비고</p> <p>- 현장 조건상 작업이 곤란한 경우(급경사, 도심지 밀집지역 등)에는 상기 품의 10~20%를 가산한다.</p>																																																																																			

구분	현 행						개 정						비고																																													
	19-3-2 강관 부설 및 접합 4. 강관 절단 (개소당)						19-3-2 강관 부설 및 접합 4. 강관 절단 (개소당)						토목 주기승급																																													
	<table border="1"> <tr> <th data-bbox="165 264 304 304">구분</th> <th colspan="2" data-bbox="304 264 488 304">STWW290</th> <th colspan="4" data-bbox="488 264 1066 304">STWW400</th> </tr> <tr> <td data-bbox="165 304 304 368" rowspan="2">관경 (mm)</td> <td data-bbox="304 304 488 344">두께(mm)</td> <td data-bbox="488 304 667 344">용 접 공(인)</td> <td colspan="2" data-bbox="667 304 869 344">두께(mm)</td> <td colspan="2" data-bbox="869 304 1066 344">용 접 공(인)</td> </tr> <tr> <td></td> <td></td> <td data-bbox="667 344 779 368">A종</td> <td data-bbox="779 344 869 368">B종</td> <td data-bbox="869 344 981 368">A종</td> <td data-bbox="981 344 1066 368">B종</td> </tr> </table>		구분	STWW290		STWW400				관경 (mm)	두께(mm)	용 접 공(인)		두께(mm)		용 접 공(인)				A종	B종	A종	B종	<table border="1"> <tr> <th data-bbox="488 264 667 304">구분</th> <th colspan="2" data-bbox="667 264 1066 304">STWW290</th> <th colspan="4" data-bbox="1066 264 1966 304">STWW400</th> </tr> <tr> <td data-bbox="488 304 667 368" rowspan="2">관경 (mm)</td> <td data-bbox="667 304 981 344">두께(mm)</td> <td data-bbox="981 304 1066 344">용 접 공(인)</td> <td colspan="2" data-bbox="1066 304 1267 344">두께(mm)</td> <td colspan="2" data-bbox="1267 304 1469 344">용 접 공(인)</td> </tr> <tr> <td></td> <td></td> <td data-bbox="1066 344 1178 368">A종</td> <td data-bbox="1178 344 1267 368">B종</td> <td data-bbox="1267 344 1379 368">A종</td> <td data-bbox="1379 344 1469 368">B종</td> </tr> </table>				구분	STWW290		STWW400				관경 (mm)	두께(mm)	용 접 공(인)	두께(mm)		용 접 공(인)				A종	B종	A종	B종	내용생략						내용생략				
구분	STWW290		STWW400																																																							
관경 (mm)	두께(mm)	용 접 공(인)	두께(mm)		용 접 공(인)																																																					
			A종	B종	A종	B종																																																				
구분	STWW290		STWW400																																																							
관경 (mm)	두께(mm)	용 접 공(인)	두께(mm)		용 접 공(인)																																																					
			A종	B종	A종	B종																																																				
	[주] ① 본 품의 관경 300mm이하는 KSD 3565의 STWW290 관을 기준으로 하며, 350mm 이상은 STWW400 관을 기준한 것이다. ② A종 강관은 수압시험압력 25kg/cm ² 를, B종 강관은 20kg/cm ² 받는 관을 기준으로 한다. ③ 본 품은 금긋기, 절단 및 선단가공(Beveling)이 포함된 것이다. ④ 금긋기 및, 절단품은 본품의 70%, 선단가공(Beveling) 품은 본품의 30%를 계상한다.						비고 - 금긋기 및, 절단품은 본품의 70%, 선단가공(Beveling) 품은 본품의 30%를 계상한다.																																																			
	[주] ① 본 품의 관경 300mm이하는 KSD 3565의 STWW290 관을 기준으로 하며, 350mm 이상은 STWW400 관을 기준한 것이다. ② A종 강관은 수압시험압력 25kg/cm ² 를, B종 강관은 20kg/cm ² 받는 관을 기준으로 한다. ③ 본 품은 금긋기, 절단 및 선단가공(Beveling)이 포함된 것이다.						[주] ① 본 품의 관경 300mm이하는 KSD 3565의 STWW290 관을 기준으로 하며, 350mm 이상은 STWW400 관을 기준한 것이다. ② A종 강관은 수압시험압력 25kg/cm ² 를, B종 강관은 20kg/cm ² 받는 관을 기준으로 한다. ③ 본 품은 금긋기, 절단 및 선단가공(Beveling)이 포함된 것이다.																																																			

구분	현행					개정					비고																								
	19-3-5 관 세척 공사 (m당)					19-3-5 관 세척 공사 (m당)					토목 주기승급																								
	구분	규격	단위	관경(mm)		구분	규격	단위	관경(mm)																										
				150 ~ 200	250 ~ 300	400 ~ 500	600 ~ 700	800 ~ 900	150 ~ 200	250 ~ 300	400 ~ 500	600 ~ 700	800 ~ 900																						
	내용생략					내용생략																													
[주] ① ~ ⑤ “내용생략”	⑥ 도복장 강관을 대상으로 할 경우 본품의 80%를 계상한다. ⑦ 본 품은 녹부착상태가 보통인 경우를 기준한 것이므로 다음에 따라 증감 적용한다.					- 도복장 강관을 대상으로 할 경우 본품의 80%를 계상한다. - 본 품은 녹부착상태가 보통인 경우를 기준한 것이므로 다음에 따라 증감 적용한다.																													
	<table border="1"> <thead> <tr> <th>구분</th> <th>녹 부 착 상 태</th> <th>적용(%)</th> </tr> </thead> <tbody> <tr> <td>불량</td> <td>표면전체에 금속성 사태로 두껍게 밀착 생성된 상태</td> <td>+5</td> </tr> <tr> <td>보통</td> <td>표면전체에 녹이 금속성 상태로 얇게 부착되고 전반적으로 들기상태로 부착된 상태</td> <td>0</td> </tr> <tr> <td>양호</td> <td>표면전체에 녹이 형성되고 부분적으로 들기형성이 되었거나 비교적 녹생성이 적고 라이닝만을 하기위한 세척작업이 필요한 경우</td> <td>-5</td> </tr> </tbody> </table>					구분	녹 부 착 상 태	적용(%)	불량	표면전체에 금속성 사태로 두껍게 밀착 생성된 상태	+5	보통	표면전체에 녹이 금속성 상태로 얇게 부착되고 전반적으로 들기상태로 부착된 상태	0	양호	표면전체에 녹이 형성되고 부분적으로 들기형성이 되었거나 비교적 녹생성이 적고 라이닝만을 하기위한 세척작업이 필요한 경우	-5	<table border="1"> <thead> <tr> <th>구분</th> <th>녹 부 착 상 태</th> <th>적용(%)</th> </tr> </thead> <tbody> <tr> <td>불량</td> <td>표면전체에 금속성 사태로 두껍게 밀착 생성된 상태</td> <td>+5</td> </tr> <tr> <td>보통</td> <td>표면전체에 녹이 금속성 상태로 얇게 부착되고 전반적으로 들기상태로 부착된 상태</td> <td>0</td> </tr> <tr> <td>양호</td> <td>표면전체에 녹이 형성되고 부분적으로 들기형성이 되었거나 비교적 녹생성이 적고 라이닝만을 하기위한 세척작업이 필요한 경우</td> <td>-5</td> </tr> </tbody> </table>					구분	녹 부 착 상 태	적용(%)	불량	표면전체에 금속성 사태로 두껍게 밀착 생성된 상태	+5	보통	표면전체에 녹이 금속성 상태로 얇게 부착되고 전반적으로 들기상태로 부착된 상태	0	양호	표면전체에 녹이 형성되고 부분적으로 들기형성이 되었거나 비교적 녹생성이 적고 라이닝만을 하기위한 세척작업이 필요한 경우	-5	비고
구분	녹 부 착 상 태	적용(%)																																	
불량	표면전체에 금속성 사태로 두껍게 밀착 생성된 상태	+5																																	
보통	표면전체에 녹이 금속성 상태로 얇게 부착되고 전반적으로 들기상태로 부착된 상태	0																																	
양호	표면전체에 녹이 형성되고 부분적으로 들기형성이 되었거나 비교적 녹생성이 적고 라이닝만을 하기위한 세척작업이 필요한 경우	-5																																	
구분	녹 부 착 상 태	적용(%)																																	
불량	표면전체에 금속성 사태로 두껍게 밀착 생성된 상태	+5																																	
보통	표면전체에 녹이 금속성 상태로 얇게 부착되고 전반적으로 들기상태로 부착된 상태	0																																	
양호	표면전체에 녹이 형성되고 부분적으로 들기형성이 되었거나 비교적 녹생성이 적고 라이닝만을 하기위한 세척작업이 필요한 경우	-5																																	
⑧ 현장조건상 트럭탑재형 크레인의 적용이 어려운 경우, 동일한 규격의 크레인 (무한궤도, 타이어)을 적용할 수 있다.						[주] ① ~ ⑤ “좌 동” ⑥ 현장조건상 트럭탑재형 크레인의 적용이 어려운 경우, 동일한 규격의 크레인 (무한궤도, 타이어)을 적용할 수 있다.																													

건 축 부 문

건설공사 표준품셈 개정결과

- 제6장 철근콘크리트공사 -

2012. 12

국 토 해 양 부



한국건설기술연구원



구분	현행					개정					비고																																								
	6-3-1 목재 거푸집 (㎡당)					6-3-1 목재 거푸집 (㎡당)					건축 주기승급																																								
	종별	단위	기준수량 (1회사용시)	사용횟수별기준수량에대한 비율(%)		비고	종별	단위	기준수량 (1회사용시)	사용횟수별기준수량에대한 비율(%)		비고																																							
			횟수별	재료비	노무비				횟수별	재료비	노무비																																								
	내용생략					내용생략																																													
	<p>[주] ① ~ ⑤ “내용생략”</p> <p>⑥ 본 품은 수직고 7m까지 적용하며, 이를 초과하는 경우 매 3m 증가마다 인력품을 10%까지 가산한다. 다만, 현장여건에 따라 장비가 필요하다고 판단되는 구조물에서는 장비로 계상할 수 있다.</p> <p>⑦ 수중에서 거푸집을 조립·해체할 때에는 별도 계상할 수 있다.</p> <p>⑧ 산재되어 있는 소형구조물(콘크리트 10㎡미만)인 경우에는 인력품을 30%까지 가산할 수 있다.</p> <p>⑨ 폼타이(Form Tie) 사용시 소요수량은 콘크리트의 측압에 따라 다음에 의거 계상한다.</p> <table border="1" data-bbox="235 1034 1048 1225"> <thead> <tr> <th>측압</th> <th>3 t/㎡</th> <th>4 t/㎡</th> <th>5 t/㎡</th> <th>6 t/㎡</th> </tr> </thead> <tbody> <tr> <td>7.9mm</td> <td>1.07</td> <td>1.42</td> <td>1.80</td> <td>2.14</td> </tr> <tr> <td>9.5mm</td> <td>0.71</td> <td>0.97</td> <td>1.19</td> <td>1.43</td> </tr> <tr> <td>12.7mm</td> <td>0.53</td> <td>0.72</td> <td>0.88</td> <td>1.07</td> </tr> </tbody> </table> <p>㉞ 폼타이(D형 12.7mm 경우) 소요량은 거푸집 ㎡당 2.14본(1.07조)으로 하고 사용횟수는 10회로 한다.</p> <p>㉟ 특수한 경우(거푸집 측압이 6t/㎡이상)일때에는 폼타이 수량을 적의 조정할 수 있다.</p> <p>㊱ 세퍼레이터는 필요한 경우에 소모 재료로 계상한다.</p> <p>㊲ 폼타이 제거후 구멍땀이 필요할 때는 다음표를 기준으로 별도 계상한다.</p>					측압	3 t/㎡	4 t/㎡	5 t/㎡	6 t/㎡	7.9mm	1.07	1.42	1.80	2.14	9.5mm	0.71	0.97	1.19	1.43	12.7mm	0.53	0.72	0.88	1.07	<p>[주] ① ~ ⑤ “좌 등”</p> <p>⑥ 수중에서 거푸집을 조립·해체할 때에는 별도 계상할 수 있다.</p> <p>⑦ 산재되어 있는 소형구조물(콘크리트 10㎡미만)인 경우에는 인력품을 30%까지 가산할 수 있다.</p> <p>⑧ 폼타이(Form Tie) 사용시 소요수량은 콘크리트의 측압에 따라 다음에 의거 계상한다.</p> <table border="1" data-bbox="1137 938 1944 1136"> <thead> <tr> <th>측압</th> <th>3 t/㎡</th> <th>4 t/㎡</th> <th>5 t/㎡</th> <th>6 t/㎡</th> </tr> </thead> <tbody> <tr> <td>7.9mm</td> <td>1.07</td> <td>1.42</td> <td>1.80</td> <td>2.14</td> </tr> <tr> <td>9.5mm</td> <td>0.71</td> <td>0.97</td> <td>1.19</td> <td>1.43</td> </tr> <tr> <td>12.7mm</td> <td>0.53</td> <td>0.72</td> <td>0.88</td> <td>1.07</td> </tr> </tbody> </table> <p>㉞ 폼타이(D형 12.7mm 경우) 소요량은 거푸집 ㎡당 2.14본(1.07조)으로 하고 사용횟수는 10회로 한다.</p> <p>㉟ 특수한 경우(거푸집 측압이 6t/㎡이상)일때에는 폼타이 수량을 적의 조정할 수 있다.</p> <p>㊱ 세퍼레이터는 필요한 경우에 소모 재료로 계상한다.</p> <p>㊲ 폼타이 제거후 구멍땀이 필요할 때는 다음표를 기준으로 별도 계상한다.</p>					측압	3 t/㎡	4 t/㎡	5 t/㎡	6 t/㎡	7.9mm	1.07	1.42	1.80	2.14	9.5mm	0.71	0.97	1.19	1.43	12.7mm	0.53	0.72	0.88	1.07	
측압	3 t/㎡	4 t/㎡	5 t/㎡	6 t/㎡																																															
7.9mm	1.07	1.42	1.80	2.14																																															
9.5mm	0.71	0.97	1.19	1.43																																															
12.7mm	0.53	0.72	0.88	1.07																																															
측압	3 t/㎡	4 t/㎡	5 t/㎡	6 t/㎡																																															
7.9mm	1.07	1.42	1.80	2.14																																															
9.5mm	0.71	0.97	1.19	1.43																																															
12.7mm	0.53	0.72	0.88	1.07																																															

구분	현행				개정				비고
	(100개소당)				(100개소당)				건축 주기승급
	구분	단위	수량	비고	구분	단위	수량	비고	
	시멘트	kg	6.99	배합비 1 : 3 기준	시멘트	kg	6.99	배합비 1 : 3 기준	
	모래	m ³	0.015		모래	m ³	0.015		
	혼화재	g	-	(필요에 따라서 별도계상)	혼화재	g	-	(필요에 따라서 별도계상)	
	보통인부	인	0.62		보통인부	인	0.62		
	<p>* 본 품의 폼타이 규격은 12.7mm를 기준한 것임. * 코킹재를 사용할 경우에는 별도 계상함. ㉠ 폼타이와 철선은 시공부위나 시공정도에 따라 선택 사용하되 중복계상하지 아니한다. ㉩ Slab 거푸집 설치부위가 경사진 바닥의 경우에는 다음에 따른다. ㉡ 합판 및 각재의 재료량은 5% 가산한다. ㉢ 인력품은 20% 가산한다. ㉣ 거푸집의 경사도 20° 미만을 기준으로 한다. ㉤ 사용회수는 공정, 공중 및 시공방법에 따라서 결정하되 제치장 및 특이한 구조물을 제외하고는 3회 이하인 경우에는 목재(판재) 거푸집과 비교 설계하여 결정한다. ㉥ 기둥면접기 및 물끓기에 필요한 각재는 시공방법에 따라서 결정하되 특이한 구조물을 제외하고는 다음을 표준으로 한다.</p>				<p>* 본 품의 폼타이 규격은 12.7mm를 기준한 것임. * 코킹재를 사용할 경우에는 별도 계상함. ㉠ 폼타이와 철선은 시공부위나 시공정도에 따라 선택 사용하되 중복계상하지 아니한다. ㉡ 사용회수는 공정, 공중 및 시공방법에 따라서 결정하되 제치장 및 특이한 구조물을 제외하고는 3회 이하인 경우에는 목재(판재) 거푸집과 비교 설계하여 결정한다. ㉢ 기둥면접기 및 물끓기에 필요한 각재는 시공방법에 따라서 결정하되 특이한 구조물을 제외하고는 다음을 표준으로 한다.</p>				
	구분	규격	단위	수량	비고				
	기둥면접기	△2.1cm×2.1cm×1m	m ³	0.000247	할증 10% 포함				
	물끓기	□1.5cm×1.5cm×1m	m ³	0.00025	할증 10% 포함				
	[계산예] 내용생략				[계산예] 내용생략				

구분	현행					개정					비고																				
	6-3-2 합판거푸집 (㎡당)					6-3-2 합판거푸집 (㎡당)					건축 주기승급																				
종별	단위	기준수량 (1회사용시)	사용횟수별기준수량에대한 비율(%) 횟수별 재료비(%) 노무비(%)			종별	단위	기준수량 (1회사용시)	사용횟수별기준수량에대한 비율(%) 횟수별 재료비(%) 노무비(%)			비고																			
내용생략																															
<div style="display: flex; justify-content: space-between;"> <div style="width: 45%;"> <p>[주] ① ~ ⑤ “내용생략”</p> <p>⑥ 본 품은 직고 7m까지 적용하며, 이를 초과하는 경우 매 3m 증가마다 인력품을 10%까지 가산한다. 다만, 현장여건에 따라 장비가 필요하다고 판단되는 구조물에서는 장비로 계상할 수 있다.</p> <p>⑦ 수중에서 거푸집을 조립·해체할 때에는 별도 계상할 수 있다.</p> <p>⑧ 산재되어 있는 소형구조물(콘크리트 10㎡미만)인 경우에는 인력품을 30%까지 가산할 수 있다.</p> <p>⑨ 폼타이(Form Tie) 사용시 소요수량은 콘크리트의 측압에 따라 다음에 의거 계상한다.</p> <table border="1" data-bbox="228 1054 1066 1235" style="width: 100%; text-align: center;"> <thead> <tr> <th>측압 \ 규격</th> <th>3 t/㎡</th> <th>4 t/㎡</th> <th>5 t/㎡</th> <th>6 t/㎡</th> </tr> </thead> <tbody> <tr> <td>7.9mm</td> <td>1.07</td> <td>1.42</td> <td>1.80</td> <td>2.14</td> </tr> <tr> <td>9.5mm</td> <td>0.71</td> <td>0.97</td> <td>1.19</td> <td>1.43</td> </tr> <tr> <td>12.7mm</td> <td>0.53</td> <td>0.72</td> <td>0.88</td> <td>1.07</td> </tr> </tbody> </table> <p>⑩ 폼타이(D형 12.7mm 경우) 소요량은 거푸집 ㎡당 2.14본(1.07)으로 하고 사용횟수는 10회로 한다.</p> <p>㉑ 특수한 경우(거푸집 측압이 6t/㎡이상) 일때에는 폼타이 수량을 적의 조정할 수 있다.</p> <p>㉒ 세퍼레이터는 필요한 경우에 소모 재료로 계상한다.</p> <p>㉓ 폼타이 제거후 구멍땀이 필요할 때는 다음표를 기준으로 별도 계상한다.</p> </div> <div style="width: 45%;"> <p>비고</p> <p>- 본 품은 직고 7m까지 적용하며, 이를 초과하는 경우 매 3m 증가마다 인력품을 10%까지 가산한다. 다만, 현장여건에 따라 장비가 필요하다고 판단되는 구조물에서는 장비로 계상할 수 있다</p> <p>- Slab 거푸집 설치부위가 경사진 바닥의 경우에는 다음에 따른다.</p> <p>㉔ 합판 및 각재의 재료량은 5% 가산한다.</p> <p>㉕ 인력품은 20% 가산한다.</p> <p>㉖ 거푸집의 경사도 20° 미만을 기준으로 한다.</p> </div> </div>												측압 \ 규격	3 t/㎡	4 t/㎡	5 t/㎡	6 t/㎡	7.9mm	1.07	1.42	1.80	2.14	9.5mm	0.71	0.97	1.19	1.43	12.7mm	0.53	0.72	0.88	1.07
측압 \ 규격	3 t/㎡	4 t/㎡	5 t/㎡	6 t/㎡																											
7.9mm	1.07	1.42	1.80	2.14																											
9.5mm	0.71	0.97	1.19	1.43																											
12.7mm	0.53	0.72	0.88	1.07																											
<div style="display: flex; justify-content: space-between;"> <div style="width: 45%;"> <p>[주] ① ~ ⑤ “좌 동”</p> <p>⑥ 수중에서 거푸집을 조립·해체할 때에는 별도 계상할 수 있다.</p> <p>⑦ 산재되어 있는 소형구조물(콘크리트 10㎡미만)인 경우에는 인력품을 30%까지 가산할 수 있다.</p> <p>⑧ 폼타이(Form Tie) 사용시 소요수량은 콘크리트의 측압에 따라 다음에 의거 계상한다.</p> </div> <div style="width: 45%;"> <p>(조/㎡당)</p> <table border="1" data-bbox="1128 946 1966 1126" style="width: 100%; text-align: center;"> <thead> <tr> <th>측압 \ 규격</th> <th>3 t/㎡</th> <th>4 t/㎡</th> <th>5 t/㎡</th> <th>6 t/㎡</th> </tr> </thead> <tbody> <tr> <td>7.9mm</td> <td>1.07</td> <td>1.42</td> <td>1.80</td> <td>2.14</td> </tr> <tr> <td>9.5mm</td> <td>0.71</td> <td>0.97</td> <td>1.19</td> <td>1.43</td> </tr> <tr> <td>12.7mm</td> <td>0.53</td> <td>0.72</td> <td>0.88</td> <td>1.07</td> </tr> </tbody> </table> <p>⑩ 폼타이(D형 12.7mm 경우) 소요량은 거푸집 ㎡당 2.14본(1.07)으로 하고 사용횟수는 10회로 한다.</p> <p>㉑ 특수한 경우(거푸집 측압이 6t/㎡이상) 일때에는 폼타이 수량을 적의 조정할 수 있다.</p> <p>㉒ 세퍼레이터는 필요한 경우에 소모 재료로 계상한다.</p> <p>㉓ 폼타이 제거후 구멍땀이 필요할 때는 다음표를 기준으로 별도 계상한다.</p> </div> </div>												측압 \ 규격	3 t/㎡	4 t/㎡	5 t/㎡	6 t/㎡	7.9mm	1.07	1.42	1.80	2.14	9.5mm	0.71	0.97	1.19	1.43	12.7mm	0.53	0.72	0.88	1.07
측압 \ 규격	3 t/㎡	4 t/㎡	5 t/㎡	6 t/㎡																											
7.9mm	1.07	1.42	1.80	2.14																											
9.5mm	0.71	0.97	1.19	1.43																											
12.7mm	0.53	0.72	0.88	1.07																											

구분	현행				개정					비고
	(100개소당)				(100개소당)					건축 주기승급
	구분	단위	수량	비고	구분	단위	수량	비고		
	시멘트	kg	6.99	배합비 1 : 3 기준	시멘트	kg	6.99	배합비 1 : 3 기준		
	모래	m ³	0.015		모래	m ³	0.015			
	혼화재	g	-	(필요에 따라서 별도계상)	혼화재	g	-	(필요에 따라서 별도계상)		
	보통인부	인	0.62		보통인부	인	0.62			
	<p>* 본 품의 폼타이 규격은 12.7mm를 기준한 것임. * 코킹재를 사용할 경우에는 별도 계상함.</p> <p>㉞ 폼타이와 철선은 시공부위나 시공정도에 따라 선택 사용하되 중복계상하지 아니한다.</p> <p>⑩ Slab 거푸집 설치부위가 경사진 바닥의 경우에는 다음에 따른다. ㉠ 합판 및 각재의 재료량은 5% 가산한다. ㉡ 인력품은 20% 가산한다. ㉢ 거푸집의 경사도 20° 미만을 기준으로 한다.</p> <p>㉣ 사용회수는 공정, 공중 및 시공방법에 따라서 결정하되 제치장 및 특이한 구조물을 제외하고는 3회 이하인 경우에는 목재(판재) 거푸집과 비교 설계하여 결정한다.</p> <p>㉤ 기둥면접기 및 물끓기에 필요한 각재는 시공방법에 따라서 결정하되 특이한 구조물을 제외하고는 다음을 표준으로 한다.</p>				<p>* 본 품의 폼타이 규격은 12.7mm를 기준한 것임. * 코킹재를 사용할 경우에는 별도 계상함.</p> <p>㉞ 폼타이와 철선은 시공부위나 시공정도에 따라 선택 사용하되 중복계상하지 아니한다.</p> <p>⑨ 사용회수는 공정, 공중 및 시공방법에 따라서 결정하되 제치장 및 특이한 구조물을 제외하고는 3회 이하인 경우에는 목재(판재) 거푸집과 비교 설계하여 결정한다.</p> <p>⑩ 기둥면접기 및 물끓기에 필요한 각재는 시공방법에 따라서 결정하되 특이한 구조물을 제외하고는 다음을 표준으로 한다.</p>					
	(m당)				(m당)					
	구분	규격	단위	수량	비고	구분	규격	단위	수량	비고
	기둥면접기	△2.1cm×2.1cm×1m	m ³	0.000247	할증 10% 포함	기둥면접기	△2.1cm×2.1cm×1m	m ³	0.000247	할증 10% 포함
	물끓기	□1.5cm×1.5cm×1m	m ³	0.00025	할증 10% 포함	물끓기	□1.5cm×1.5cm×1m	m ³	0.00025	할증 10% 포함
	[계산예] 내용생략				[계산예] 내용생략					

구분	현행	개정	비고																																									
	<p>6-3-4 유로폼(Euro Form) (10m²당)</p> <table border="1" data-bbox="181 217 1050 280"> <thead> <tr> <th rowspan="2">구분</th> <th rowspan="2">규격</th> <th rowspan="2">단위</th> <th colspan="2">수량</th> </tr> <tr> <th>벽</th> <th>바닥</th> </tr> </thead> <tbody> <tr> <td colspan="5" style="text-align: center;">내용생략</td> </tr> </tbody> </table> <p>[주] ① ~ ⑤ “내용생략”</p> <p>⑥ 본 품은 수직고 7m까지 적용하며, 이를 초과하는 경우 매 3m마다 인력품을 10%까지 가산한다. 다만, 현장여건에 따라 장비가 필요하다고 판단되는 구조물에서는 장비로 계상할 수 있다.</p> <p>⑦ 플랫 타이(Flat Tie) 대신 폼타이(Form Tie) 사용시 소요수량은 “6-3-1 목재 거푸집”의 [주] ⑨항에 따라 계상한다.</p> <p>⑧ 본 품의 사용조작회수(손율) 기준은 다음을 기준으로 한 것이다.</p> <table border="1" data-bbox="230 818 1059 997"> <thead> <tr> <th>구분</th> <th>사용조작회수</th> </tr> </thead> <tbody> <tr> <td>패널류</td> <td>15회 사용시 잔존율 25%</td> </tr> <tr> <td>보, 드롭헤드, 강관 파이프, 훅·크랩프, 웨이지핀</td> <td>25회 사용시 잔존율 10%</td> </tr> </tbody> </table> <p>⑨ 패널류의 수량은 본표에 표시된 규격을 기준으로 하여 산정한 것이므로 규격별로 구분 산정하고자 할 때에는 설계수량에 따라 계상할 수 있다.</p>	구분	규격	단위	수량		벽	바닥	내용생략					구분	사용조작회수	패널류	15회 사용시 잔존율 25%	보, 드롭헤드, 강관 파이프, 훅·크랩프, 웨이지핀	25회 사용시 잔존율 10%	<p>6-3-4 유로폼(Euro Form) (10m²당)</p> <table border="1" data-bbox="1081 217 1951 280"> <thead> <tr> <th rowspan="2">구분</th> <th rowspan="2">규격</th> <th rowspan="2">단위</th> <th colspan="2">수량</th> </tr> <tr> <th>벽</th> <th>바닥</th> </tr> </thead> <tbody> <tr> <td colspan="5" style="text-align: center;">내용생략</td> </tr> <tr> <td>비고</td> <td colspan="4"> <p>- 본 품은 수직고 7m까지 적용하며, 이를 초과하는 경우 매 3m마다 인력품을 10%까지 가산한다. 다만, 현장여건에 따라 장비가 필요하다고 판단되는 구조물에서는 장비로 계상할 수 있다.</p> </td> </tr> </tbody> </table> <p>[주] ① ~ ⑤ “좌동”</p> <p>⑥ 플랫 타이(Flat Tie) 대신 폼타이(Form Tie) 사용시 소요수량은 “6-3-1 목재 거푸집”의 [주] ⑨항에 따라 계상한다</p> <p>⑦ 본 품의 사용조작회수(손율) 기준은 다음을 기준으로 한 것이다.</p> <table border="1" data-bbox="1131 715 1960 893"> <thead> <tr> <th>구분</th> <th>사용조작회수</th> </tr> </thead> <tbody> <tr> <td>패널류</td> <td>15회 사용시 잔존율 25%</td> </tr> <tr> <td>보, 드롭헤드, 강관 파이프, 훅·크랩프, 웨이지핀</td> <td>25회 사용시 잔존율 10%</td> </tr> </tbody> </table> <p>⑧ 패널류의 수량은 본표에 표시된 규격을 기준으로 하여 산정한 것이므로 규격별로 구분 산정하고자 할 때에는 설계수량에 따라 계상할 수 있다..</p>	구분	규격	단위	수량		벽	바닥	내용생략					비고	<p>- 본 품은 수직고 7m까지 적용하며, 이를 초과하는 경우 매 3m마다 인력품을 10%까지 가산한다. 다만, 현장여건에 따라 장비가 필요하다고 판단되는 구조물에서는 장비로 계상할 수 있다.</p>				구분	사용조작회수	패널류	15회 사용시 잔존율 25%	보, 드롭헤드, 강관 파이프, 훅·크랩프, 웨이지핀	25회 사용시 잔존율 10%	<p>건축 주기승급</p>
구분	규격				단위	수량																																						
		벽	바닥																																									
내용생략																																												
구분	사용조작회수																																											
패널류	15회 사용시 잔존율 25%																																											
보, 드롭헤드, 강관 파이프, 훅·크랩프, 웨이지핀	25회 사용시 잔존율 10%																																											
구분	규격	단위	수량																																									
			벽	바닥																																								
내용생략																																												
비고	<p>- 본 품은 수직고 7m까지 적용하며, 이를 초과하는 경우 매 3m마다 인력품을 10%까지 가산한다. 다만, 현장여건에 따라 장비가 필요하다고 판단되는 구조물에서는 장비로 계상할 수 있다.</p>																																											
구분	사용조작회수																																											
패널류	15회 사용시 잔존율 25%																																											
보, 드롭헤드, 강관 파이프, 훅·크랩프, 웨이지핀	25회 사용시 잔존율 10%																																											

건설공사 표준품셈 개정결과

- 제7장 철골공사 -

2012. 12

국 토 해 양 부



한국건설기술연구원



구분	현행				개정				비고				
	7-3-2 데크플레이트 설치 (㎡당)				7-3-2 데크플레이트 설치 (㎡당)				건축 주기승급				
	구분		단위	수량	비고		구분			단위	수량	비고	
	비계공 용접공		인 "	0.04 0.02			비계공 용접공			인 "	0.04 0.02		
	<p>[주] ① 본 품은 주문제작된 데크플레이트를 설치할 때의 기준임. ② 본 품은 소운반품이 포함되어 있다. ③ 소모재료는 설계에 따라 별도 계상한다. ④ 공구손료는 인력품의 3%로 계상한다. ⑤ 사용재료의 양중은 타워크레인(10ton) 사용을 기준하였으며 현장여건에 따라 양중기계를 선정할 수 있으며 기계경비는 별도 계상한다. ⑥ 본 품은 10층까지 적용하며, 높이별 인력품의 할중은 11층에서 15층까지는 4%, 16층 이상은 매 5개층 증가마다 1%씩 추가 가산한다.</p>				<p>비고</p> <p><u>- 본 품은 10층까지 적용하며, 높이별 인력품의 할중은 11층에서 15층까지는 4%, 16층 이상은 매 5개층 증가마다 1%씩 추가 가산한다.</u></p> <p>[주] ① 본 품은 주문제작된 데크플레이트를 설치할 때의 기준임. ② 본 품은 소운반품이 포함되어 있다. ③ 소모재료는 설계에 따라 별도 계상한다. ④ 공구손료는 인력품의 3%로 계상한다. ⑤ 사용재료의 양중은 타워크레인(10ton) 사용을 기준하였으며 현장여건에 따라 양중기계를 선정할 수 있으며 기계경비는 별도 계상한다.</p>								

기계설비 부문

건설공사 표준품셈 개정결과

- 제3장 수력발전 기계설비공사 -

2012. 12

국 토 해 양 부



한국건설기술연구원



구분	현 행			개 정			비고
	3-1 수차 설치 2. 공정별 설치수량 (ton 당)			3-1 수차 설치 2. 공정별 설치수량 (ton 당)			기계 주기승급
	공정별	직종	수량	공정별	직종	수량	
	내용생략			내용생략			
	[주] ① 본 품은 Kaplan 수차, franses 수차 및 Propeller 수차 설치에 필요한 품이다. ② 단 Kaplan 수차의 경우는 본 품중 공정별 구분에서 runner 조립 및 삽입과 수차본체조립의 품을 20% 가산한다.			비고	- 단 Kaplan 수차의 경우는 본 품중 공정별 구분에서 runner 조립 및 삽입과 수차본체조립의 품을 20% 가산한다.		
				[주] 본 품은 Kaplan 수차, franses 수차 및 Propeller 수차 설치에 필요한 품이다.			

건설공사 표준품셈 개정결과

- 제4장 제철기계설비공사 -

2012. 12

국 토 해 양 부



한국건설기술연구원



구분	현행					개정					비고														
	4-11 내화물(제철축로) 쌓기 (톤당)					4-11 내화물(제철축로) 쌓기 (톤당)					기계 주기승급														
	<table border="1"> <tr> <th data-bbox="168 220 387 300">노별</th> <th data-bbox="387 220 472 300">직종</th> <th data-bbox="472 220 546 300">제철 축로공</th> <th data-bbox="546 220 611 300">특별 인부</th> <th data-bbox="611 220 676 300">보통 인부</th> <th data-bbox="676 220 1070 300">비고</th> </tr> </table>	노별	직종	제철 축로공	특별 인부	보통 인부	비고							<table border="1"> <tr> <th data-bbox="1070 220 1290 300">노별</th> <th data-bbox="1290 220 1375 300">직종</th> <th data-bbox="1375 220 1449 300">제철 축로공</th> <th data-bbox="1449 220 1514 300">특별 인부</th> <th data-bbox="1514 220 1579 300">보통 인부</th> <th data-bbox="1579 220 1968 300">비고</th> </tr> </table>	노별	직종	제철 축로공	특별 인부	보통 인부	비고					
노별	직종	제철 축로공	특별 인부	보통 인부	비고																				
노별	직종	제철 축로공	특별 인부	보통 인부	비고																				
	고 로	1.17	1.32	0.35	관류주선기포함	고 로	1.17	1.32	0.35	관류주선기포함															
	열 풍 로	1.28	1.23	0.56	연도포함	열 풍 로	1.28	1.23	0.56	연도포함															
	코 크 스 로	1.28	1.16	0.93	연도포함, 열간작업제외	코 크 스 로	1.28	1.16	0.93	연도포함, 열간작업제외															
	후 판 가 열 로	1.68	1.25	1.51		후 판 가 열 로	1.68	1.25	1.51																
	후 판 소 열 로	1.87	0.91	1.82		후 판 소 열 로	1.87	0.91	1.82																
	열 연 가 열 로	1.69	1.61	2.23		열 연 가 열 로	1.69	1.61	2.23																
	문 괴 균 열 로	1.58	1.26	1.52	Recuperator	문 괴 균 열 로	1.58	1.26	1.52	Recuperator															
	강 편 가 열 로	1.57	1.21	0.98	하부연와석 포함	강 편 가 열 로	1.57	1.21	0.98	하부연와석 포함															
	혼 선 로	2.01	1.34	0.49		혼 선 로	2.01	1.34	0.49																
	진 로	0.73	0.63	0.97		진 로	0.73	0.63	0.97																
	Ladle	0.76	0.62	0.95	더밍 Ladle, Charging Ladle 포함	Ladle	0.76	0.62	0.95	더밍 Ladle, Charging Ladle 포함															
	제 강	1.24	1.08	2.15	평대차, 평량기방열관 포함	제 강	1.24	1.08	2.15	평대차, 평량기방열관 포함															
	석 회 소 성 로	1.62	0.93	1.87	Preheater Cooler 포함	석 회 소 성 로	1.62	0.93	1.87	Preheater Cooler 포함															
	용 선 와	1.03	0.40	0.79		용 선 와	1.03	0.40	0.79																
	부 정 형 내 화 물	3.24	2.35	1.08	플라스틱, 캐스터블 충전제	부 정 형 내 화 물	3.24	2.35	1.08	플라스틱, 캐스터블 충전제															
	소 결 점 화 로	1.38	1.56	0.93		소 결 점 화 로	1.38	1.56	0.93																
	<p>[주] ① 본 품의 기준은 설치총정미 중량이며 연와 가공 품은 제외되어 있다.</p> <p>② 본 품에는 소운반은 제외되어 있다.</p> <p>③ 본 품에는 가설공사가 제외되어 있다.</p> <p>④ 본 품에는 연도공사는 포함되고 연돌공사는 제외되어 있다.</p> <p>⑤ 본 품에는 형틀제작은 제외되어 있다.</p> <p>⑥ 본 품에는 노축조에 부수되는 철물제작 설치는 제외되어 있다.</p> <p>⑦ 각종 로의 철거품은 설치품의 50%를 적용한다. 단, 전로 및 Ladle 25%</p> <p>⑧ 각종 로의 플라스틱, 캐스터블, 충전제 시공은 부정형내화물의 품을 적용한다.</p>					비고	<p>- 각종 로의 철거품은 설치품의 50%를 적용한다. 단, 전로 및 Ladle 25%</p>																		
							<p>[주] ① 본 품의 기준은 설치총정미 중량이며 연와 가공 품은 제외되어 있다.</p> <p>② 본 품에는 소운반은 제외되어 있다.</p> <p>③ 본 품에는 가설공사가 제외되어 있다.</p> <p>④ 본 품에는 연도공사는 포함되고 연돌공사는 제외되어 있다.</p> <p>⑤ 본 품에는 형틀제작은 제외되어 있다.</p> <p>⑥ 본 품에는 노축조에 부수되는 철물제작 설치는 제외되어 있다.</p> <p>⑦ 각종 로의 플라스틱, 캐스터블, 충전제 시공은 부정형내화물의 품을 적용한다.</p>																		

구분	현행	개정	비고																																																				
	<p>4-13 Castable Spray 공사 (인/㎡)</p> <table border="1" data-bbox="174 204 1057 357"> <thead> <tr> <th colspan="2" rowspan="2">직종 \ 두께</th> <th>15</th> <th>25</th> <th>40</th> <th>50</th> <th>65</th> <th>80</th> <th>100</th> </tr> <tr> <th>보온공</th> <th>0.18</th> <th>0.245</th> <th>0.336</th> <th>0.396</th> <th>0.48</th> <th>0.576</th> <th>0.656</th> </tr> <tr> <th colspan="2">특별인부</th> <th>0.36</th> <th>0.490</th> <th>0.672</th> <th>0.632</th> <th>0.96</th> <th>1.152</th> <th>1.312</th> </tr> </thead> </table> <p>[주] ① 본품은 기계로 Spray하는 것을 기준한 품이다. ② 공구손료 및 경비는 별도 계상한다. ③ 벽, 천정 Spray시는 본 품의 15% 가산한다. ④ 비계사용시 높이 6~9m까지 15% 가산하고, 9m초과하는 경우 매 3m 증가마다 품의 5%씩 가산한다.</p>	직종 \ 두께		15	25	40	50	65	80	100	보온공	0.18	0.245	0.336	0.396	0.48	0.576	0.656	특별인부		0.36	0.490	0.672	0.632	0.96	1.152	1.312	<p>4-13 Castable Spray 공사 (인/㎡)</p> <table border="1" data-bbox="1075 204 1957 357"> <thead> <tr> <th colspan="2" rowspan="2">직종 \ 두께</th> <th>15</th> <th>25</th> <th>40</th> <th>50</th> <th>65</th> <th>80</th> <th>100</th> </tr> <tr> <th>보온공</th> <th>0.18</th> <th>0.245</th> <th>0.336</th> <th>0.396</th> <th>0.48</th> <th>0.576</th> <th>0.656</th> </tr> <tr> <th colspan="2">특별인부</th> <th>0.36</th> <th>0.490</th> <th>0.672</th> <th>0.632</th> <th>0.96</th> <th>1.152</th> <th>1.312</th> </tr> </thead> </table> <p>비고 - 벽, 천정 Spray시는 본 품의 15% 가산한다. - 비계사용시 높이 6~9m까지 15% 가산하고, 9m 초과하는 경우 매 3m 증가마다 품의 5%씩 가산한다.</p> <p>[주] ① 본품은 기계로 Spray하는 것을 기준한 품이다. ② 공구손료 및 경비는 별도 계상한다.</p>	직종 \ 두께		15	25	40	50	65	80	100	보온공	0.18	0.245	0.336	0.396	0.48	0.576	0.656	특별인부		0.36	0.490	0.672	0.632	0.96	1.152	1.312	<p>기계 주기승급</p>
직종 \ 두께				15	25	40	50	65	80	100																																													
		보온공	0.18	0.245	0.336	0.396	0.48	0.576	0.656																																														
특별인부		0.36	0.490	0.672	0.632	0.96	1.152	1.312																																															
직종 \ 두께		15	25	40	50	65	80	100																																															
		보온공	0.18	0.245	0.336	0.396	0.48	0.576	0.656																																														
특별인부		0.36	0.490	0.672	0.632	0.96	1.152	1.312																																															

건설공사 표준품셈 개정결과

- 제8장 기타 기계설비공사 -

2012. 12

국 토 해 양 부



한국건설기술연구원



구분	현행	개정	비고																												
	<p>8-1 일반기기 설치 (ton당)</p> <table border="1" data-bbox="174 220 1057 507"> <thead> <tr> <th>직종</th> <th>수량</th> </tr> </thead> <tbody> <tr> <td>기계산업기사</td> <td>0.50</td> </tr> <tr> <td>기계설치공</td> <td>7.24</td> </tr> <tr> <td>비계공</td> <td>2.86</td> </tr> <tr> <td>용접공</td> <td>0.95</td> </tr> <tr> <td>특별인부</td> <td>3.90</td> </tr> <tr> <td>검사 및 교정</td> <td>기술관리를 제외한 본 품의 10%</td> </tr> </tbody> </table>	직종	수량	기계산업기사	0.50	기계설치공	7.24	비계공	2.86	용접공	0.95	특별인부	3.90	검사 및 교정	기술관리를 제외한 본 품의 10%	<p>8-1 일반기기 설치 (ton당)</p> <table border="1" data-bbox="1075 220 1957 507"> <thead> <tr> <th>직종</th> <th>수량</th> </tr> </thead> <tbody> <tr> <td>기계산업기사</td> <td>0.50</td> </tr> <tr> <td>기계설치공</td> <td>7.24</td> </tr> <tr> <td>비계공</td> <td>2.86</td> </tr> <tr> <td>용접공</td> <td>0.95</td> </tr> <tr> <td>특별인부</td> <td>3.90</td> </tr> <tr> <td>검사 및 교정</td> <td>기술관리를 제외한 본 품의 10%</td> </tr> </tbody> </table> <p>비고</p> <ul style="list-style-type: none"> - 본 품은 조립된 기기를 설치하는 품으로 부분조립작업이 필요할 시는 본 품의 50%를 가산한다. - 설치 중량이 0.5ton 미만은 20% 가산한다. 0.5ton~1ton 미만은 10% 가산한다. 1ton~ 5ton 미만은 0% 가산한다. 5ton 이상은 15% 감한다. 	직종	수량	기계산업기사	0.50	기계설치공	7.24	비계공	2.86	용접공	0.95	특별인부	3.90	검사 및 교정	기술관리를 제외한 본 품의 10%	<p>기계 주기 승급</p>
직종	수량																														
기계산업기사	0.50																														
기계설치공	7.24																														
비계공	2.86																														
용접공	0.95																														
특별인부	3.90																														
검사 및 교정	기술관리를 제외한 본 품의 10%																														
직종	수량																														
기계산업기사	0.50																														
기계설치공	7.24																														
비계공	2.86																														
용접공	0.95																														
특별인부	3.90																														
검사 및 교정	기술관리를 제외한 본 품의 10%																														
[주]	① 일반기기란 본 품셈에 별도로 명시되어 있지 않은 기계류를 말한다.	① 일반기기란 본 품셈에 별도로 명시되어 있지 않은 기계류를 말한다.																													
	② 본 품은 조립된 기기를 설치하는 품으로 부분 조립작업이 필요할 시는 본 품의 50%를 가산한다.	② 본 품에는 기초 Check, Chipping, Grouting이 포함되어 있다.																													
	③ 본 품에는 기초 Check, Chipping, Grouting이 포함되어 있다.	③ 본 품에는 시운전 및 교정작업이 포함되어 있다.																													
	④ 본 품에는 시운전 및 교정작업이 포함되어 있다.																														
	⑤ 설치 중량이 0.5 ton 미만은 20% 가산한다.																														
	0.5~1ton 미만은 10% 가산한다.																														
	1ton~ 5ton 미만은 0% 가산한다.																														
	5ton 이상은 15% 감한다.																														